

### 3. 調査結果② [結婚の意向別/異性とのコミュニケーション力/出会いの機会別/婚活への取組状況別]

#### (1) 結婚の意向別

##### ■未婚の理由(3 つまで)

結婚の意向がある(「ぜひ結婚したい」「できれば結婚したい」)グループの人が結婚していない理由は、「相手がいない」が 57.8%と最も多く、「経済的に余裕がない」33.6%、「異性とうまく付き合えない」20.4%と続いている。

結婚の意向がない(「あまりしたくない」「結婚するつもりはない」)グループの人が結婚していない理由は、「自分は結婚に向いていないと思う」が 43.5%と最も多く、「独身の自由さを失いたくない」41.7%、「結婚の必要性を感じない」40.9%と続いている。

※上位 3 位に着色(■ は 1 位、■ は 2 位、■ は 3 位)

	全体	へ年齢的にまだ早いから	相手にめぐり会わない、相手が	え異性とうまく付き合えないから	か経済的に余裕がない	を仕事(または学業)を優先したため	ら独身の自由さ、気楽さを失いたくないから	な結婚の必要性を感じないから	い自分は結婚に向いていないと思うから	ら家庭の事情がある(親の介護など)	特に理由はない	その他	
全体	400	27 6.8	170 42.5	66 16.5	117 29.3	22 5.5	111 27.8	72 18.0	95 23.8	20 5.0	51 12.8	16 4.0	
あなたは、結婚したいと思いますか。	ぜひ結婚したいと思っている	101	10 9.9	53 52.5	23 22.8	33 32.7	11 10.9	13 12.9	1 1.0	6 5.9	3 3.0	15 14.9	2 2.0
	できれば結婚したいと思っている	110	10 9.1	69 62.7	20 18.2	38 34.5	6 5.5	28 25.5	14 12.7	20 18.2	3 2.7	10 9.1	4 3.6
	どちらともいえない	74	5 6.8	21 28.4	7 9.5	20 27.0	3 4.1	22 29.7	10 13.5	19 25.7	8 10.8	13 17.6	3 4.1
	あまりしたいとは思わない	48	2 4.2	20 41.7	8 16.7	14 29.2	2 4.2	23 47.9	16 33.3	22 45.8	3 6.3	2 4.2	2 4.2
	結婚するつもりはない	67	0 0.0	7 10.4	8 11.9	12 17.9	0 0.0	25 37.3	31 46.3	28 41.8	3 4.5	11 16.4	5 7.5

■結婚相手としてこだわるポイント(3 つまで)

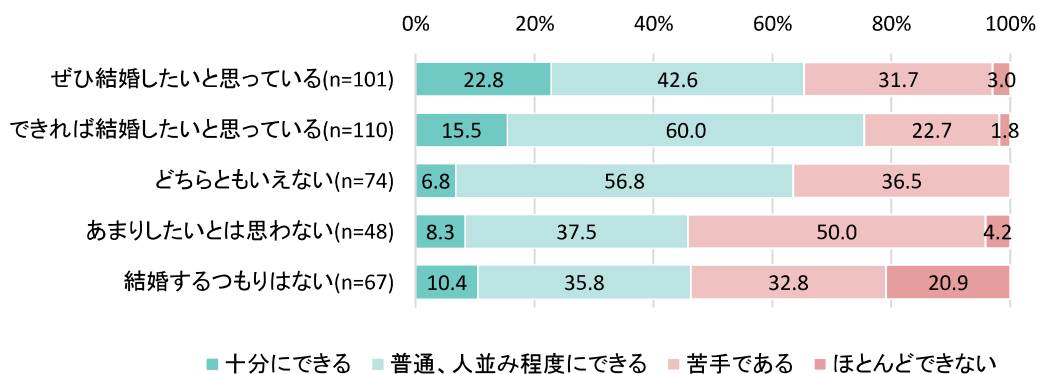
結婚の意向がある・ないグループともに、「自分と価値観が近いこと」が最も多い。  
 結婚の意向があるグループでは、2 番目に「容姿・スタイル」が、3 番目に「経済力」が重視されている。  
 結婚の意向がないグループでは、2 番目に「経済力」が、3 番目に「容姿・スタイル」が重視されている。

※上位 3 位に着色(■ は 1 位、■ は 2 位、■ は 3 位)

	全体	年齢	容姿・スタイル	資産・経済状況(収入・貯蓄)	学歴	職業・職種	雇用の安定性(正社員など)	コミュニケーション	自分との価値観が近いこと	結婚歴や子どもの有無	結婚後の生活環境(同居など)	酒・タバコ、ギャンブルなどの嗜好	その他	
全体	400	103 25.8	142 35.5	136 34.0	9 2.3	26 6.5	49 12.3	103 25.8	228 57.0	29 7.3	71 17.8	80 20.0	18 4.5	
あなたは、結婚したいと思いますか。	ぜひ結婚したいと思っている	101 31.7	32 48.5	49 26.7	27 3.0	3 5.0	5 11.9	12 25.7	26 54.5	11 10.9	14 13.9	20 19.8	3 3.0	
	できれば結婚したいと思っている	110 30.9	34 34.5	38 38.2	42 2.7	3 5.5	6 19.1	21 25.5	28 61.8	4 3.6	19 17.3	21 19.1	2 1.8	
	どちらともいえない	74 21.6	16 32.4	24 27.0	20 0.0	1 0.0	6 1.4	6 8.1	24 32.4	4 5.4	14 18.9	12 16.2	3 4.1	
	あまりしたいとは思わない	48 20.8	10 31.3	15 41.7	20 1.7	3 6.3	6 12.5	7 14.6	11 22.9	31 64.6	7 14.6	10 20.8	11 22.9	0 0.0
	結婚するつもりはない	67 16.4	11 23.9	16 40.3	27 4.0	0 0.0	8 11.9	3 4.5	14 20.9	26 38.8	3 4.5	14 20.9	16 23.9	10 14.9

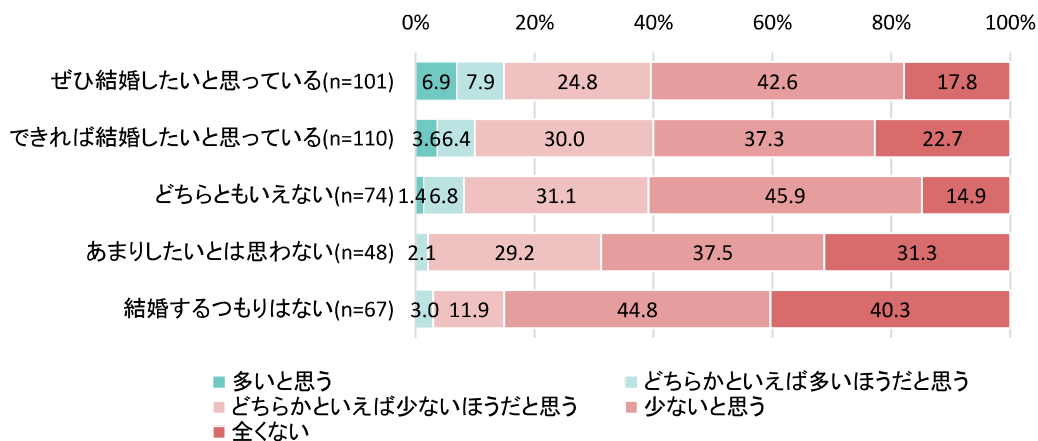
■異性とのコミュニケーション力

結婚の意向があるグループの 70.6%が異性とのコミュニケーションをとることが「できる」と回答している。一方、結婚の意向がないグループでは 46.1%にとどまっている。  
 結婚の意向がないグループの 53.9%は異性とのコミュニケーションをとることが「苦手・できない」と回答している。



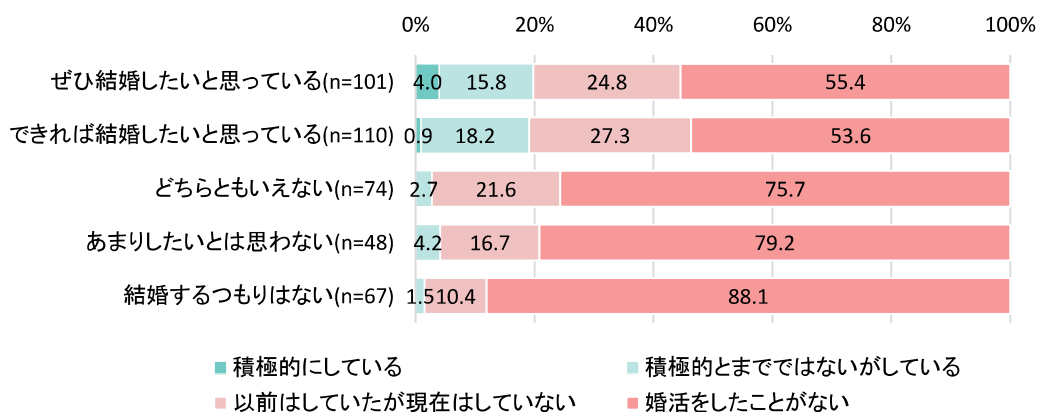
## ■ 出会いの機会

結婚の意向があるグループの 87.7%は異性との出会いが「少ない・全くない」と回答している。結婚の意向がないグループの 97.4%は異性との出会いが「少ない・全くない」と回答している。



## ■ 婚活への取り組み状況

結婚の意向があるグループの 19.4%は婚活をしているが、26.1%は婚活をやめている。婚活の経験がない割合は、結婚の意向があるグループで 54.5%、結婚の意向がないグループで 84.3%となっている。

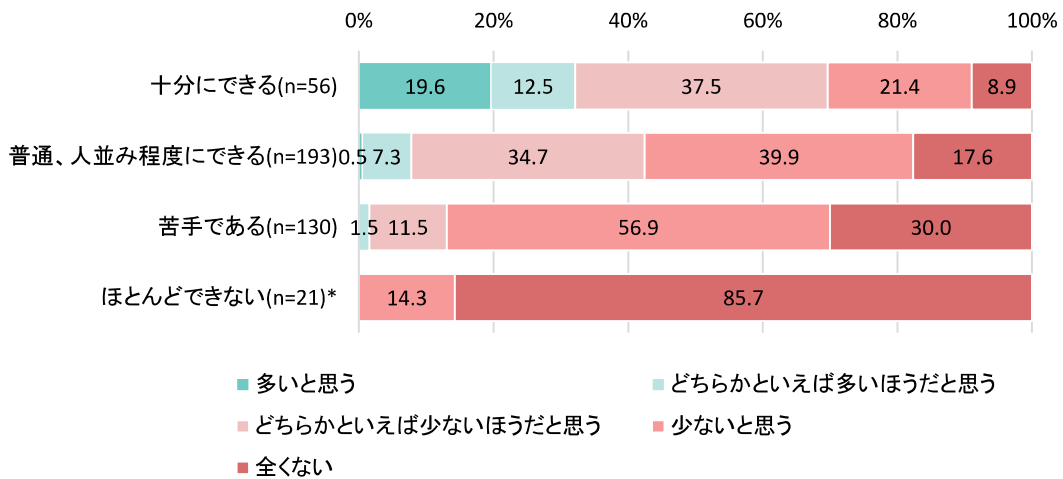


## (2) 異性とのコミュニケーションカ別

### ■ 出会いの機会

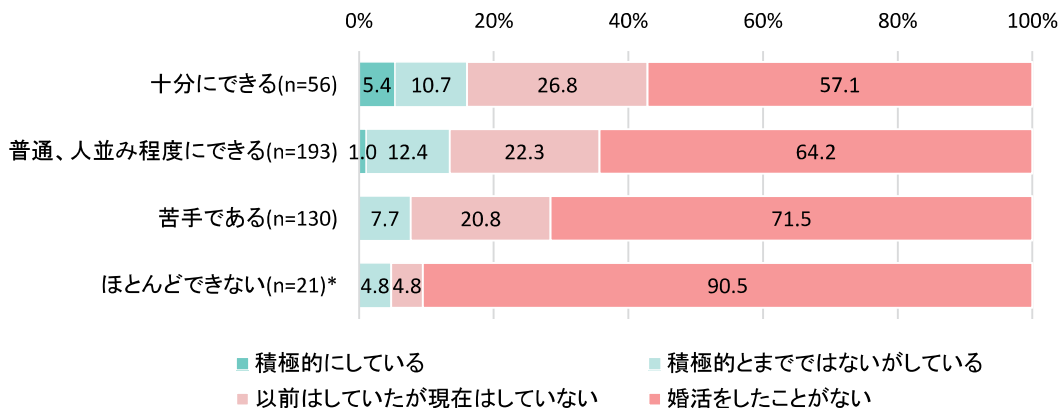
異性とコミュニケーションをとることに苦手意識がない(「十分にできる」「人並み程度にできる」)グループの 86.7%が異性と出会う機会が「少ない・全くない」と回答している。

異性とコミュニケーションをとることに苦手意識がある(「苦手である」「ほとんどできない」)グループの 98.7%が異性と出会う機会が「少ない・全くない」と回答している。



### ■ 婚活への取り組み状況

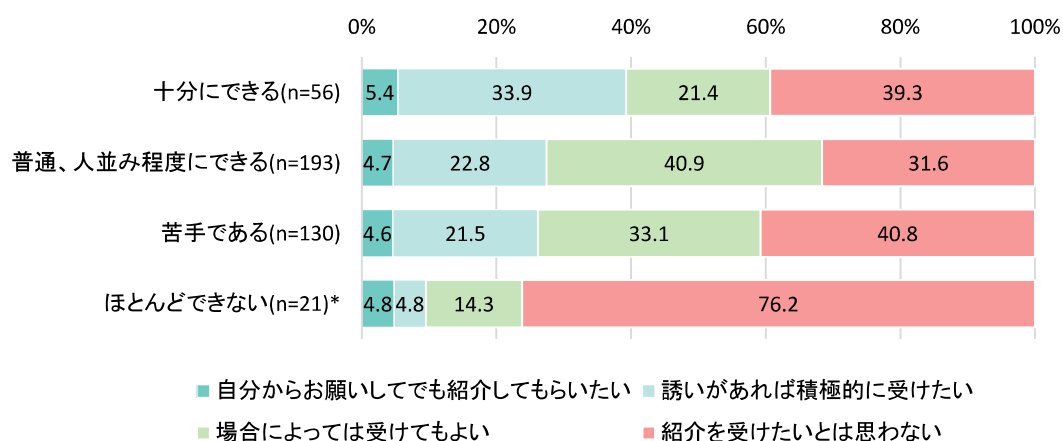
異性とコミュニケーションをとることに苦手意識がないグループの 14.1%、苦手意識があるグループの 7.3%が「婚活をしている」と回答している。また、苦手意識がないグループの 62.7%、苦手意識があるグループの 74.2%は「婚活をしたことがない」と回答している。



## ■「お見合い」や「異性を紹介されること」についての考え

異性とコミュニケーションをとることに苦手意識がないグループの 66.7%は「紹介を受けたい」と回答している。

異性とコミュニケーションをとることに苦手意識があるグループの 45.7%は「紹介を受けたいとは思わない」と回答しているが、「紹介を受けたい」と回答した人も 54.3%あった。



## ■紹介者の希望(いくつでも)

異性とコミュニケーションをとることに苦手意識がある・ないグループともに「友人」が最も多く、2番目に「職場の同僚や上司」、3番目に「親や兄弟など家族」と続いている。

※上位3位に着色(■は1位、■は2位、■は3位)

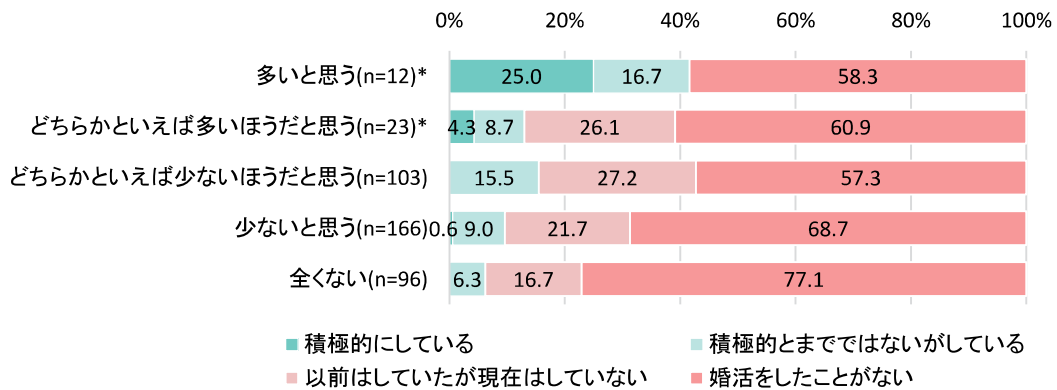
		全体	親や兄弟など家族	親戚	職場の同僚や上司	友人	の民間専門のコーデイネーター(結婚相談所)	行政など公的機関が委嘱する	その他
全体		248	67 27.0	41 16.5	87 35.1	192 77.4	52 21.0	46 18.5	3 1.2
あなたは、異性と話をしたり、コミュニケーションをとることがどの程度できると感じていますか。	十分にできる	34	4 11.8	1 2.9	10 29.4	32 94.1	2 5.9	2 5.9	1 2.9
	普通、人並み程度にできる	132	36 27.3	21 15.9	49 37.1	107 81.1	23 17.4	22 16.7	0 0.0
	苦手である	77	26 33.8	19 24.7	28 36.4	50 64.9	25 32.5	20 26.0	2 2.6
	ほとんどできない	5	1 20.0	0 0.0	0 0.0	3 60.0	2 40.0	2 40.0	0 0.0

### (3) 出会いの機会別

#### ■婚活への取り組み状況

異性との出会いが多い(「多いと思う」「どちらかといえば多いほうだと思う」)グループの22.9%は「婚活をしている」と回答している。

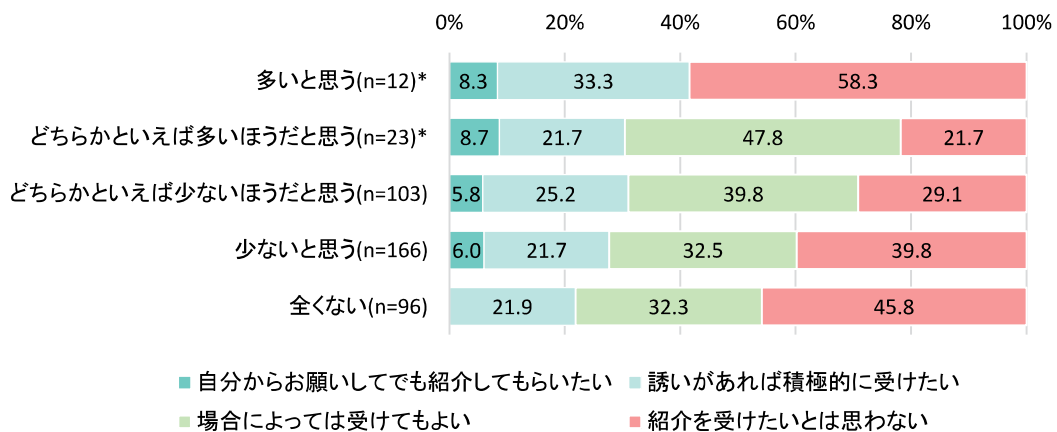
異性との出会いが少ない(「どちらかといえば少ないほうだと思う」「少ないと思う」「全くない」)グループの21.9%は婚活をやめている。



#### ■「お見合い」や「異性を紹介されること」についての考え

異性との出会いが多いグループの65.7%が「紹介を受けたい」と回答した。異性との出会いが少ないグループでは61.6%となっている。

異性との出会いが少ないグループにおいては、出会いの機会が少ない人ほど「紹介を受けたいとは思わない」と回答している。



■紹介者の希望(いくつでも)

異性との出会いの機会が多い・少ないグループともに「友人」が最も多く、2 番目に「職場の同僚や上司」、3 番目に「親や兄弟など家族」と続いている。

※上位 3 位に着色(■は 1 位、■は 2 位、■は 3 位)

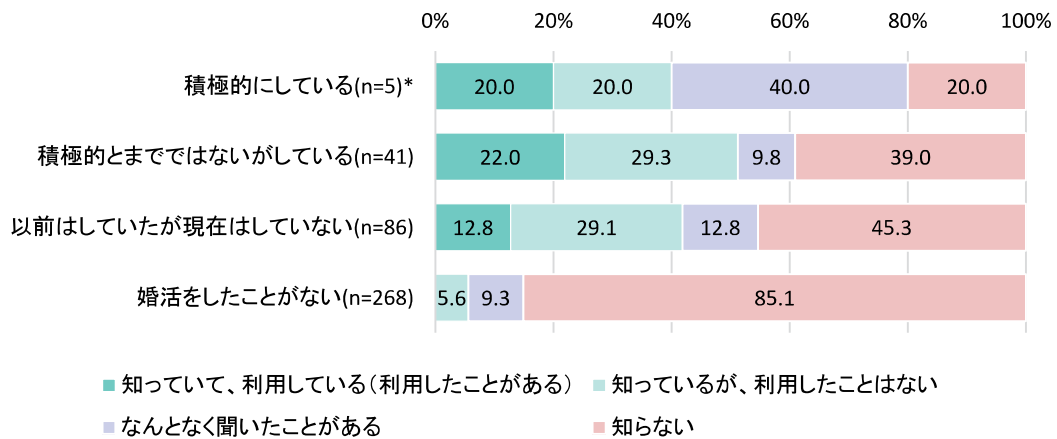
		全体	親や兄弟など家族	親戚	職場の同僚や上司	友人	民間の専門コーデイネーター(結婚相談所)	行政など公的機関が委嘱する	その他
全体		248	67 27.0	41 16.5	87 35.1	192 77.4	52 21.0	46 18.5	3 1.2
あなたは、独自の異性との出会いの機会について、どう感じていますか。	多いと思う	5	1 20.0	0 0.0	1 20.0	5 100.0	0 0.0	0 0.0	0 0.0
	どちらかといえば多いほうだと思う	18	3 16.7	2 11.1	11 61.1	15 83.3	2 11.1	0 0.0	0 0.0
	どちらかといえば少ないほうだと思う	73	17 23.3	10 13.7	22 30.1	58 79.5	17 23.3	17 23.3	1 1.4
	少ないと思う	100	34 34.0	22 22.0	38 38.0	77 77.0	20 20.0	20 20.0	1 1.0
	全くない	52	12 23.1	7 13.5	15 28.8	37 71.2	13 25.0	9 17.3	1 1.9

#### (4) 婚活への取り組み状況別

##### ■『はぴこ』の認知度

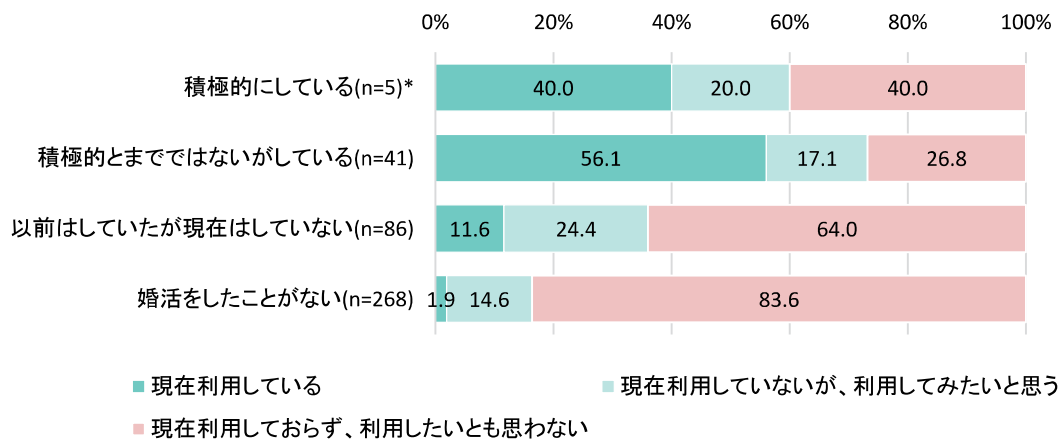
婚活経験者のうち、『はぴこ』を「知っている・聞いたことがある」と回答した人は 57.6%となっている。実際に利用経験がある人は 15.9%で、「知らない」と回答した人は 42.4%となっている。

婚活未経験者のうち、『はぴこ』を「知っている・聞いたことがある」と回答した人は 14.9%で、「知らない」と回答した人は 85.1%となっている。



##### ■マッチングアプリの利用状況

現在婚活をしている人のうち 54.3%はマッチングアプリを「現在利用している」と回答している。婚活未経験者の 83.6%は「現在利用しておらず、利用したいとも思わない」と回答している。

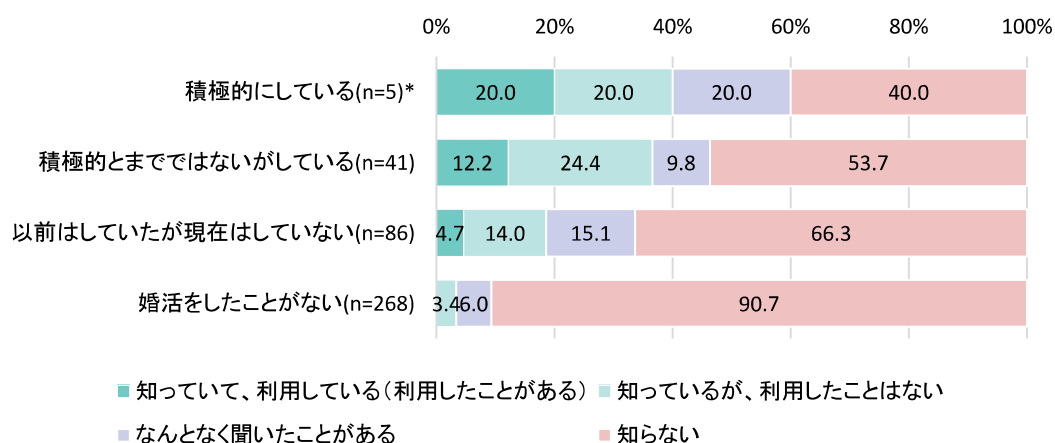




## ■『しまコ』の認知度

婚活経験者のうち、『しまコ』を「知っている・聞いたことがある」と回答した人は 38.6%となっている。実際に利用経験がある人は 7.6%で、「知らない」と回答した人は 61.4%となっている。

婚活未経験者のうち、『しまコ』を「知っている・聞いたことがある」と回答した人は 9.3%で、「知らない」と回答した人は 90.7%となっている。



## ■「しまね縁結びサポートセンター」の認知度

婚活経験者のうち、「しまね縁結びサポートセンター」を「知っている・聞いたことがある」と回答した人は 55.3%となっている。実際に利用経験がある人は 13.6%で、「知らない」と回答した人は 44.7%となっている。

婚活未経験者のうち、「しまね縁結びサポートセンター」を「知っている・聞いたことがある」と回答した人は 24.6%で、「知らない」と回答した人は 75.4%となっている。

