

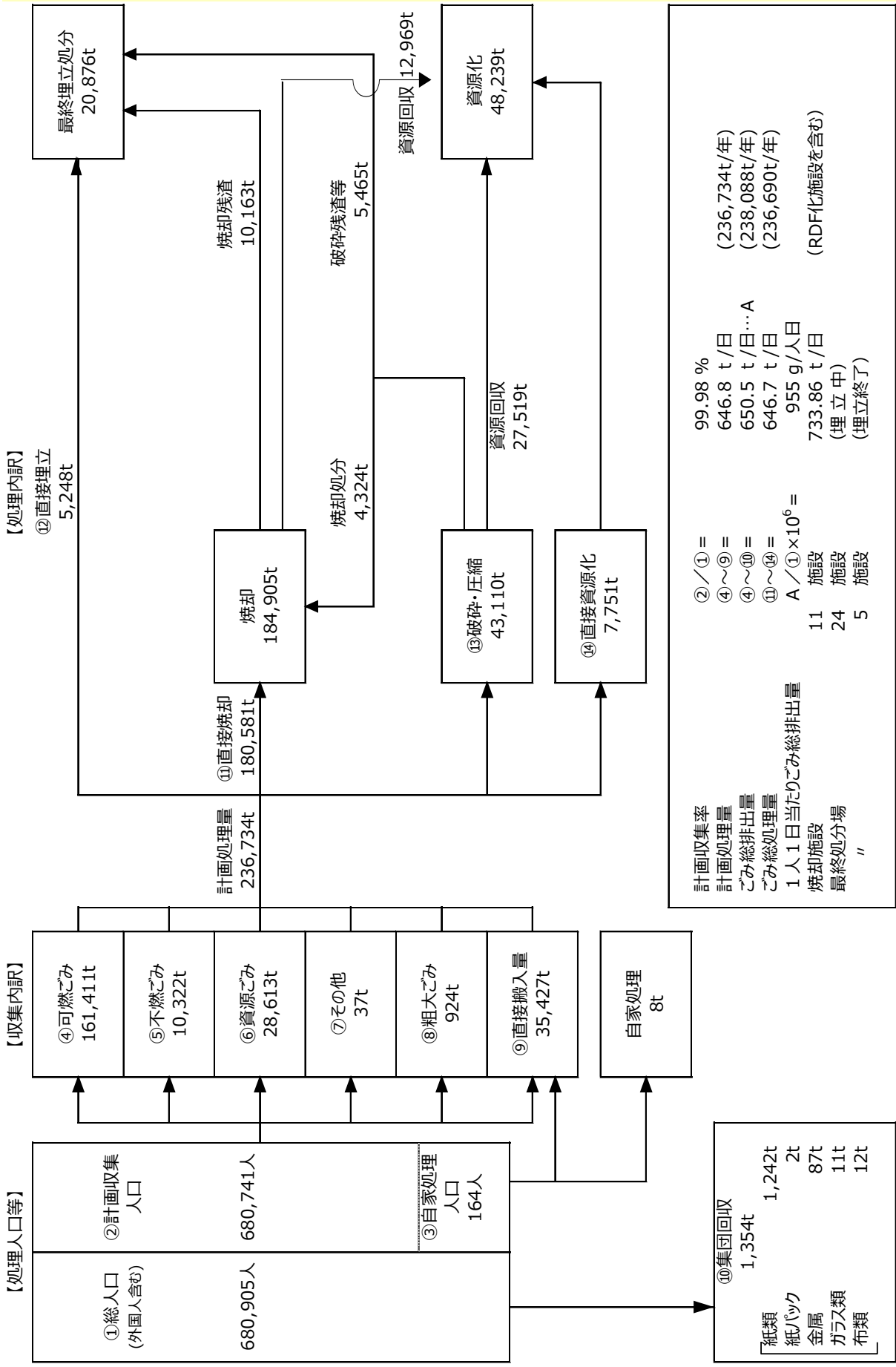
## II 資料編



## 1. ごみ処理の概況



(1) ごみ処理フロー（令和元年度実績）



(2) ごみ処理の状況(市町村別)

市町村	ごみ処理人口			外国人	排出量の内訳											
	計画 収集人口	人自 家処 理	総人口 (外国人含む)		収集ごみ量						直接搬入					
					可燃 ごみ	不燃 ごみ	資源 ごみ	そ の 他	粗大 ごみ	混合 ごみ	可燃 ごみ	不燃 ごみ	資源 ごみ	そ の 他	粗大 ごみ	
松江市	202,159	0	202,159	1,596	52,496	794	14,947	13	347	68,597	4,462	4,101	0	213	0	0
安来市	38,515	0	38,515	285	7,917	172	1,292	0	12	9,393	0	503	57	34	0	416
小計	240,674	0	240,674	1,881	60,413	966	16,239	13	359	77,990	4,462	4,604	57	247	0	416
奥出雲町	12,324	0	12,324	78	2,064	82	167	3	0	2,316	0	558	75	0	0	505
雲南市	37,873	0	37,873	221	6,405	470	580	16	0	7,471	0	1,230	548	756	12	98
飯南町	4,828	0	4,828	45	784	25	98	0	0	907	0	427	39	27	4	117
出雲市	175,531	0	175,531	4,720	46,387	6,896	3,068	0	52	56,403	0	3,298	964	104	0	0
小計	230,556	0	230,556	5,064	55,640	7,473	3,913	19	52	67,097	0	5,513	1,626	887	16	720
大田市	34,477	0	34,477	383	6,914	499	911	0	2	8,326	0	780	891	83	0	0
川本町	3,294	0	3,294	16	438	16	149	0	7	610	0	347	22	110	0	26
美郷町	4,550	0	4,550	17	518	12	248	0	19	797	0	218	15	74	0	16
邑南町	10,627	0	10,627	100	1,168	17	512	0	29	1,726	0	651	40	232	0	49
浜田市	53,582	0	53,582	631	12,910	524	2,476	5	0	15,915	0	3,049	471	0	0	0
江津市	23,387	118	23,505	297	5,181	240	728	0	0	6,149	0	1,262	85	65	0	0
益田市	46,309	46	46,355	395	12,530	485	2,476	0	132	15,623	0	979	229	0	0	48
津和野町	7,298	0	7,298	57	1,768	0	358	0	198	2,324	0	93	0	0	0	10
吉賀町	6,194	0	6,194	218	1,033	0	271	0	54	1,358	0	140	0	147	0	147
小計	189,718	164	189,882	2,114	42,460	1,793	8,129	5	441	52,828	0	7,519	1,753	711	0	296
海士町	2,257	0	2,257	10	335	0	5	0	2	342	0	427	24	56	29	174
西ノ島町	2,797	0	2,797	14	652	27	91	0	0	770	0	357	104	0	0	48
知夫村	646	0	646	3	80	4	5	0	63	152	0	0	0	0	0	0
隠岐の島町	14,093	0	14,093	85	1,831	59	231	0	7	2,128	0	4,156	1,125	18	82	0
小計	19,793	0	19,793	112	2,898	90	332	0	72	3,392	0	4,940	1,253	74	111	222
合計	680,741	164	680,905	9,171	161,411	10,322	28,613	37	924	201,307	4,462	22,576	4,689	1,919	127	1,654

注) リサイクル率(%) = (資源化量+集団回収量) / (処理合計+集団回収量) × 100

1人1日当たりごみ排出量(g) = ごみ総排出量(t) ÷ 総人口(外国人含む) ÷ 年間日数(366日) × 10<sup>6</sup>

(令和元年度, 単位:t)

	集团 回収量	ごみ 総排出量	自家 処理量	ごみ 処 理 の 内 訳									1人1日 当たり ごみ 排出量 (g/人日)	リユ 率(%)	人口
				処理内訳				処理合計 A+B+C+ D	最 終 処 分			資源化			
				直接 焼却 A	直接 資源化 B	焼却以外 の中間 処理C	直接 埋立 D		直接 埋立	焼却残さ	破碎圧 縮残さ				
8,776	0	77,373	0	60,261	13	16,588	511	77,373	511	1,567	0	20,787	1,046	26.9	202,159
1,010	0	10,403	0	8,410	942	827	229	10,408	229	0	52	2,301	738	22.1	38,515
9,786	0	87,776	0	68,671	955	17,415	740	87,781	740	1,567	52	23,088	996	26.3	240,674
1,138	180	3,634	0	2,622	0	352	480	3,454	480	317	167	148	806	9.0	12,324
2,644	0	10,115	0	1,032	1,303	7,777	0	10,112	0	78	469	4,851	730	48.0	37,873
614	0	1,521	0	1,215	98	208	0	1,521	0	91	34	272	861	17.9	4,828
4,366	912	61,681	0	49,685	1,367	5,952	3,798	60,802	3,798	4,243	1,246	6,245	960	11.6	175,531
8,762	1,092	76,951	0	54,554	2,768	14,289	4,278	75,889	4,278	4,729	1,916	11,516	912	16.4	230,556
1,754	0	10,080	0	7,622	56	2,310	0	9,988	0	649	1,033	1,281	799	12.8	34,477
505	0	1,115	0	697	135	283	0	1,115	0	71	32	412	925	37.0	3,294
323	0	1,120	0	623	202	295	0	1,120	0	61	47	469	673	41.9	4,550
972	0	2,698	0	1,541	458	699	0	2,698	0	155	90	1,119	694	41.5	10,627
3,520	0	19,435	0	15,959	1,270	2,206	0	19,435	0	1,051	431	3,982	991	20.5	53,582
1,412	0	7,561	1	6,443	0	1,118	0	7,561	0	191	132	1,497	879	19.8	23,505
1,256	127	17,006	7	13,522	1,857	1,509	4	16,892	4	405	355	3,206	1,002	19.6	46,355
103	135	2,562	0	1,861	0	566	0	2,427	0	50	121	551	959	26.8	7,298
434	0	1,792	0	1,173	50	569	0	1,792	0	35	121	407	790	22.7	6,194
10,279	262	63,369	8	49,441	4,028	9,555	4	63,028	4	2,668	2,362	12,924	912	20.8	189,882
710	0	1,052	0	791	0	166	95	1,052	95	175	23	143	1,274	13.6	2,257
509	0	1,279	0	1,057	0	91	131	1,279	131	139	0	91	1,249	7.1	2,797
0	0	152	0	80	0	72	0	152	0	4	13	54	643	35.5	646
5,381	0	7,509	0	5,987	0	1,522	0	7,509	0	881	1,099	423	1,456	5.6	14,093
6,600	0	9,992	0	7,915	0	1,851	226	9,992	226	1,199	1,135	711	1,379	7.1	19,793
35,427	1,354	238,088	8	180,581	7,751	43,110	5,248	236,690	5,248	10,163	5,465	48,239	955	20.8	680,905

(3) 1人1日当たり総排出量別・リサイクル率別市町村一覧（令和元年度）

順位	1位	2位	3位	4位	5位
1人1日ごみ排出量 (g/人日)	知夫村(1位)	美郷町(1位)	邑南町(3位)	雲南市(5位)	安来市(4位)
	643	673	694	730	738
リサイクル率	雲南市(1位)	美郷町(2位)	邑南町(3位)	川本町(4位)	知夫村(4位)
	48.0%	41.9%	41.5%	37%	35.5%

順位	6位	7位	8位	9位	10位
1人1日ごみ排出量 (g/人日)	吉賀町(6位)	大田市(7位)	奥出雲町(9位)	飯南町(8位)	江津市(10位)
	790	799	806	861	879
リサイクル率	松江市(7位)	津和野町(6位)	吉賀町(8位)	安来市(10位)	浜田市(9位)
	26.9%	26.8%	22.7%	22.1%	20.5%

順位	11位	12位	13位	14位	15位
1人1日ごみ排出量 (g/人日)	川本町(11位)	津和野町(13位)	出雲市(12位)	浜田市(14位)	益田市(15位)
	925	959	960	991	1,002
リサイクル率	江津市(11位)	益田市(12位)	飯南町(13位)	海士町(16位)	大田市(14位)
	19.8%	19.6%	17.9%	13.6%	12.8%

順位	16位	17位	18位	19位
1人1日ごみ排出量 (g/人日)	松江市(16位)	西ノ島町(17位)	海士町(18位)	隠岐の島町(19位)
	1,046	1,249	1,274	1,456
リサイクル率	出雲市(15位)	奥出雲町(17位)	西ノ島町(18位)	隠岐の島町(19位)
	11.6%	9%	7.1%	5.6%

注) ( ) は前年度の順位

(4) ごみの収集体制・分別状況（生活系）

令和元年度

市町村	ごみの処理体制									ごみの分別状況				
	収集・運搬			中間処理			埋立			可燃	不燃	資源	その他	粗大
	直営	委託	許可	直営	委託	許可	直営	委託	許可					
松江市		○		○	○		○	○		○	○	○	○	○
安来市		○	○		○		○	○		○	○	○	○	○
奥出雲町		○		○	○	○	○	○	○	○	○	○	○	
雲南市		○		○	○		○	○		○	○	○	○	
飯南町		○		○	○		○	○		○	○	○	○	
出雲市	○	○	○	○	○		○			○	○	○		○
大田市	○	○		○			○	○		○	○	○		○
川本町		○		○				○		○	○	○	○	○
美郷町		○		○			○			○	○	○		○
邑南町		○		○			○			○	○	○	○	○
浜田市		○		○	○		○			○	○	○		○
江津市		○		○			○			○	○	○		○
益田市		○			○			○		○	○	○		○
津和野町		○		○			○	○		○		○		○
吉賀町		○		○	○		○	○		○		○		○
海士町	○			○			○	○		○	○	○		○
西ノ島町		○		○	○		○	○		○	○	○	○	○
知夫村		○		○	○			○		○	○	○		○
隠岐の島町		○		○			○			○	○	○		○
合計	5	17	2	17	11	1	16	13	1	19	17	19	6	15



(5) 保管施設整備状況

令和元年度

自治体名	施設名称	使用開始年度	面積 (㎡)		保管対象物							保管分類数	保管量 (t/年度)	管理体制	
			屋内	屋外	紙類	金属類	ガラス類	PET	プラスチック類	布類	その他資源				その他
松江市	川向リサイクルプラザ	H 14 年	388		○					○	○		4	7,264	委託
松江市	西持田リサイクルプラザ	H 10 年	201			○	○	○					6	2,404	委託
松江市	姫津クリーンセンター	H 10 年	400			○	○	○					6	0	直営
出雲市	佐田クリーンセンター	H 6 年	14		○	○		○					3	135	委託
出雲市	出雲リサイクルセンター	H 8 年	163	119	○	○	○						3	1,804	委託
出雲市	平田地域資源ごみストックヤード	H 23 年	162		○								1	142	直営
大田市	温泉津一般廃棄物処分場	H 5 年		171		○							1	廃止	委託
大田市	大田リサイクルセンター	H 13 年	79	11	○	○	○	○		○	○		12	838	委託
大田市	大田容器包装リサイクルセンター	H 23 年	46							○			1	100	委託
海士町	海士町リサイクルセンターストックヤード	H 12 年	75	48	○	○	○	○					4	59	直営
雲南市・飯南町事務組合	いしきクリーンセンター	H 15 年	250		○	○	○			○	○		6	464	直営
雲南市・飯南町事務組合	リサイクルプラザ	H 16 年	96			○	○				○		12	433	委託
邑智郡総合事務組合	邑智クリーンセンター リサイクルプラザ リサイクルセンター	H 11 年	349	40	○	○	○	○	○		○		12	2,001	一部委託
鹿足郡不燃物処理組合	鹿足郡不燃物処理組合 リサイクルプラザ	H 16 年	217			○	○	○	○				4	893	直営

(6) 令和元年度資源回収状況

市町村	集団回収量					市町村による資源化の状況（直接資源化量+施設からの回収量）																					
	紙類	紙パック	金属類	ガラス類	布類	小計	紙類	紙パック	紙製容器包装	金属類	ガラス類	PET	容プラ類	プラ類	布類	肥料	飼料	溶融スラグ	固形燃料	セメント・飛灰の原料化	焼却灰・飛灰の原料化	廃食用油	その他	小計	紙類		
松江市							5,166	24	360	2,088	1,212	426	1,228		338	2,121	48	6,011	1,752					13	20,787		
安来市							431	3		226	172	39		424	65					590				351	2,301	421	
小計							5,597	27	360	2,314	1,384	465	1,228	424	403	2,121	48	6,011	1,752	590				364	23,088	421	
奥出雲町	167	1			12	180				70	20	22	19											17	148		
雲南市							513			279	118				123				3,100					718	4,851	467	
飯南町							137	1		83	29				19										3	272	83
出雲市	839		69	4		912	1,721			1,102	453	133		54									20	2,762	6,245	537	
小計	1,006	1	69	4	12	1,092	2,371	1		1,534	620	155	19	196					3,100				20	3,500	11,516	1,087	
大田市							579	4		252	152	43	92	3	68									88	1,281	55	
川本町							134	1	6	41	18	4	18						158	32					412	134	
美郷町							201	1	8	62	29	6	27						108	27					469	201	
邑南町							456	2	22	126	58	17	56						313	69					1,119	456	
浜田市							1,265			624	319	89	539					1,141					5	3,982	1,265		
江津市							448	6		280	132	59	110	11				451							1,497		
益田市	105		15	7		127	994	8		139	283	100	461				815					8	398	3,206	994		
津和野町	131	1	3			135				64	25	13	87	255			107								551		
吉賀町							42			68	26	13	88	84	8			77						1	407	42	
小計	236	1	18	7		262	4,119	22	36	1,656	1,042	344	1,478	353	76			2,591	579	128	13		487	12,924	3,147		
海士町							34			82	13	3											5	6	143		
西ノ島町							60			7	9	4												11	91		
知夫村										1	3	1												49	54		
隠岐の島町							210			139	54	20													423		
小計							304			229	79	28											5	66	711		
合計	1,242	2	87	11	12	1,354	12,391	50	396	5,733	3,125	992	2,725	777	675	2,121	48	8,602	5,431	718	38	4,417	48,239	4,655			

(単位：t)

直接資源化量										施設からの回収量																
紙パック	金属類	ガラス類	PET	容プラ類	プラ類	布類	廃食用油	その他	小計	紙類	紙パック	紙製容器包装	金属類	ガラス類	PET	容プラ類	プラ類	布類	肥料	飼料	溶融スラグ	固形燃料	セメント原料化 焼却灰・飛灰の 原料化	廃食用油	その他	小計
								13	13	5,166	24	360	2,088	1,212	426	1,228	338	2,121	48	6,011	1,752					20,774
3			38	415	65				942	10		226	172	1		9							590	351	1,359	
3			38	415	65			13	955	5,176	24	360	2,314	1,384	427	1,228	9	338	2,121	48	6,011	1,752	590	351	22,133	
													70	20	22	19									17	148
						118		718	1,303	46		279	118				5					3,100				3,548
1					11			3	98	54		83	29				8									174
			133		54	20		623	1,367	1,184		1,102	453												2,139	4,878
1			133		183	20		1,344	2,768	1,284		1,534	620	22	19		13					3,100			2,156	8,748
								1	56	524	4	252	152	43	92	3	68								87	1,225
1									135		6	41	18	4	18							158	32			277
1									202		8	62	29	6	27							108	27			267
2									458		22	126	58	17	56							313	69			661
							5		1,270			624	319	89	539							1,141				2,712
										448	6	280	132	59	110	11						451				1,497
8	89	281	100	6				379	1,857			50	2	455							815		8	19	1,349	
												64	25	13	87	255						107				551
						8			50			68	26	13	88	84						77			1	357
12	89	281	100	6	8	5	380	4,028	972	10	36	1,567	761	244	1,472	353	68				2,591	579	128	8	107	8,896
												34	82	13	3									5	6	143
												60	7	9	4										11	91
												1	3	1											49	54
										210		139	54	20												423
												304		229	79	28								5	66	711
16	89	281	271	6	415	256	25	1,737	7,751	7,736	34	396	5,644	2,844	721	2,719	362	419	2,121	48	8,602	5,431	718	13	2,680	40,488

(7) ごみ処理施設整備状況

【焼却施設】

設置主体	構成市町村	施設名称	所在地	電話 (施設)	使用開始年度	処理能力
松江市		エコクリーン松江	松江市鹿島町上講武1669-1	0852-82-9625	H 22	255 t/24H
奥出雲町		仁多可燃物処理センター	仁多郡奥出雲町三成1392	0854-54-0896	S 56	20 t/8H
出雲市	(大田市、雲南市・飯南町事務組合)	出雲エネルギーセンター	出雲市芦渡町2383-1	0853-23-9225	H 15	218 t/24H
海士町		海士町清掃センター	隠岐郡海士町大字福井484	08514-2-1439	H 11	7 t/8H
西ノ島町		西ノ島町ごみ焼却場「清美苑」	隠岐郡西ノ島町大字美田850-3	08514-6-1338	H 6	10 t/8H
知夫村		知夫村ゴミ焼却場	隠岐郡知夫村1756-1	08514-8-2084	H 26	1.56 t/8H
隠岐の島町		島後清掃センター	隠岐郡隠岐の島町岬町飯ノ山1-2	08512-2-6303	H 6	25 t/8H
邑智郡総合事務組合	川本町美郷町邑南町	邑智クリーンセンターごみ焼却施設	邑智郡川本町大字川下3083-6	0855-22-0937	H 10	12 t/8H
浜田地区広域行政組合	浜田市江津市	エコクリーンセンター	江津市波子町口321-1	0855-53-5081	H 18	98 t/24H
益田地区広域市町村圏事務組合	益田市津和野町吉賀町	益田地区広域グリーンセンター	益田市多田町1082-7	0856-31-4153	H 19	62 t/24H
合計		10施設				708.56t/日

注) ( ) 内の市町村は処理を委託している。

【ごみ燃料化施設】

設置主体	構成市町村	施設名称	所在地	電話 (施設)	使用開始年度	処理能力
雲南市・飯南町事務組合	雲南市飯南町	雲南エネルギーセンター	雲南市加茂町三代1331-1	0854-49-6332	H 11	30 t/日

注) 雲南エネルギーセンターは、雲南市のうち旧大東町・旧加茂町・旧木次町・旧三刀屋町のごみを処理している。

【中継施設】

設置主体	構成市町村	施設名称	所在地	電話 (施設)	使用開始年度	処理能力
大田市		大田可燃物中間処理施設	大田市静間町1797-20	0854-82-6749	H 14	45 t/5H
雲南市・飯南町事務組合	雲南市飯南町	いいしグリーンセンター	飯石郡飯南町都加賀698-1	0854-72-9217	H 15	15 t/5H

注) 出雲市に処理委託している。

令和2年3月31日現在稼働

炉数	種類	処理方式	炉型式	年間処理量 (t/年)	余熱利用の状況	灰処理設備の有無		運転管理の体制	施工業者
						焼却灰	飛灰		
3	ガス化溶解・改質	シャフト式	全連続運転	64,714	発電(場内利用)	無し	薬剤処理	委託	新日鐵
2	焼却	ストーカ式(可動)	バッチ運転	2,499	無し	無し	薬剤処理	直営	(株)セキスイエンバイロメント
2	ガス化溶解・改質	回転式	全連続運転	56,937	場内温水, 場内蒸気, 発電(場内利用), 発電(場外利用)	溶融処理	セメント固化, 薬剤処理	一部委託	(株)日立製作所・パフック日立(株)特定建設工事共同企業体
1	焼却	ストーカ式(可動)	バッチ運転	791	無し	無し	薬剤処理	直営	近畿工業(株)
1	焼却	ストーカ式(可動)	バッチ運転	1,057	無し	無し	薬剤処理	直営	日立金属(株)
1	焼却	その他	バッチ運転	80	無し	無し	無し	直営	
2	焼却	ストーカ式(可動)	バッチ運転	5,909	場内温水	無し	薬剤処理	直営	(株)タクマ
2	焼却	ストーカ式(可動)	バッチ運転	2,861	無し	その他	薬剤処理	一部委託	内海プラント(株)
2	ガス化溶解・改質	シャフト式	全連続運転	22,770	場内温水, 場内蒸気, 発電(場内利用), 発電(場外利用)	溶融処理	薬剤処理	委託	JFEエンジニアリング(株)
2	焼却	ストーカ式(可動)	全連続運転	17,393	無し	溶融処理	セメント固化, 薬剤処理, 溶融処理	委託	三菱重工

令和2年3月31日現在稼働

年間処理量(t/年度)	生成物生産量(t/年度)	燃料供給先の利用状況	処理対象廃棄物	運転管理の体制	施工業者
6,072	3,100	燃料用	可燃ごみ, 生ごみ(厨芥類), 廃食用油, プラスチック類	直営	(株)日本リサイクルマネジメント

令和2年3月31日現在稼働

年間処理量(t/年)	処理内容	処理対象廃棄物	運転管理の体制	施工業者
7,653	破碎, 圧縮・梱包	可燃ごみ	直営	(株)タクマ
2,247	圧縮・梱包	可燃ごみ	直営	石川島播磨重工業(株)

(8) 不燃物処理施設整備状況(粗大ごみ処理施設含む)

市町村名	施設名称	所在地
松江市	西持田リサイクルプラザ	松江市西持田町621
松江市	川向リサイクルプラザ	松江市竹矢町1439-5
松江市	エコステーション松江	松江市西持田町627
松江市	美保関不燃物処理場	松江市美保関町千酌1307
松江市	姫津クリーンセンター	松江市東出雲町春日463
安来市	安来市高尾クリーンセンター	安来市清瀬町497-3
安来市	安来市広瀬一般廃棄物前処理施設	安来市広瀬町下山佐1473-3
安来市	安来市伯太農産廃棄物処理施設	安来市伯太町東母里1431
奥出雲町	仁多クリーンセンター	仁多郡奥出雲町横田1539-6
出雲市	佐田クリーンセンター	出雲市佐田町大呂2865-1
出雲市	出雲リサイクルセンター	出雲市西神西町1732-3
出雲市	平田不燃物処理センター	出雲市十六島町1485-2
出雲市	出雲クリーンセンター	出雲市西神西町1732-3
出雲市	斐川クリーンステーション	出雲市斐川町学頭3215
大田市	大田市不燃物処分場	大田市仁摩町宅野1111-1
大田市	大田リサイクルセンター	大田市大田町野城口38-1
大田市	温泉津一般廃棄物処分場	大田市温泉津町湯里385-2
大田市	大田容器包装リサイクルセンター	大田市静間町713-2
浜田市	浜田市不燃ごみ処理場	浜田市生湯町935
江津市	江の川リサイクルセンター	江津市島の星町288-13
江津市	島の星クリーンセンター	
益田市	益田市リサイクルプラザ	益田市下波田町490
海士町	海士町リサイクルセンター	隠岐郡海士町大字福井484
海士町	海士町リサイクルセンター	
隠岐の島町	島後リサイクルセンター	隠岐郡隠岐の島町今津16
雲南市・飯南町事務組合	いいしクリーンセンター	飯石郡飯南町都加賀698-1
雲南市・飯南町事務組合	リサイクルプラザ	雲南市木次町里方1369-39
邑智郡総合事務組合	邑智クリーンセンターリサイクルセンター	邑智郡川本町大字川下3083-6
邑智郡総合事務組合	邑智クリーンセンターリサイクルプラザ	
鹿足郡不燃物処理組合	鹿足郡不燃物処理組合リサイクルプラザ	鹿足郡吉賀町幸地1319

令和2年3月31日現在

使用開始年度	処理能力 (t/日)	処理方式	年間処理量 (t/年)	資源回収量 (t/年)	運転管理	備考
H 10	16	選別,圧縮・梱包	2,404	2,104	委託	リサイクルプラザ
H 14	64	選別,圧縮・梱包	7,263	7,117	委託	リサイクルプラザ
H 14	59	併用	1,397	510	一部委託	粗大ごみ処理施設
H 7	5	選別,圧縮・梱包			直営	その他
H 10	11	選別			直営	リサイクルプラザ
H 5	20	破碎	701	665	委託	粗大ごみ処理施設
H 3	4	圧縮	100	90	委託	粗大ごみ処理施設
H 3	6.9	圧縮	11	10	委託	粗大ごみ処理施設
H 11	7	併用	352	148	一部委託	粗大ごみ処理施設
H 6	3	選別	157	74	委託	ストックヤード
H 8	45	圧縮・梱包	1,804	1,601	委託	容器包装リサイクル推進施設
S 63	20	併用	548	145	委託	粗大ごみ処理施設
H 7	50	破碎	2,925	688	一部委託	粗大ごみ処理施設
H 8	13	破碎	606	640	委託	粗大ごみ処理施設
H 27	8	破碎	1,362	283	委託	粗大ごみ処理施設
H 13	4.9	選別,圧縮・梱包	860	846	委託	容器包装リサイクル推進施設
H 5	3	廃止			委託	容器包装リサイクル推進施設
H 23	2	圧縮・梱包	100	96	委託	容器包装リサイクル推進施設
H 4	20	破碎	1,066	288	直営	粗大ごみ処理施設
H 14	2.77	選別,圧縮・梱包	880	880	一部委託	リサイクルセンター（補助金）
H 7	14	圧縮	321	189	一部委託	粗大ごみ処理施設
H 15	16	選別,圧縮・梱包	1,509	801	委託	リサイクルセンター（補助金）
H 11	1	選別	74	76	直営	その他
H 11	5	圧縮	105		直営	粗大ごみ処理施設
H 13	2.7	選別,圧縮・梱包	1,522	249	委託	リサイクルセンター（補助金）
H 15	2.4	選別	380	314	直営	リサイクルセンター（補助金）
H 16	12.5	選別,圧縮・梱包	1,335	248	委託	リサイクルプラザ
H 16	1.7	圧縮・梱包	329	298	一部委託	リサイクルセンター（補助金）
H 11	5.0	併用	369	200	一部委託	粗大ごみ処理施設
H 16	6.1	圧縮・梱包	1,135	893	直営	リサイクルセンター（補助金）

(9) 埋立処分地施設整備状況

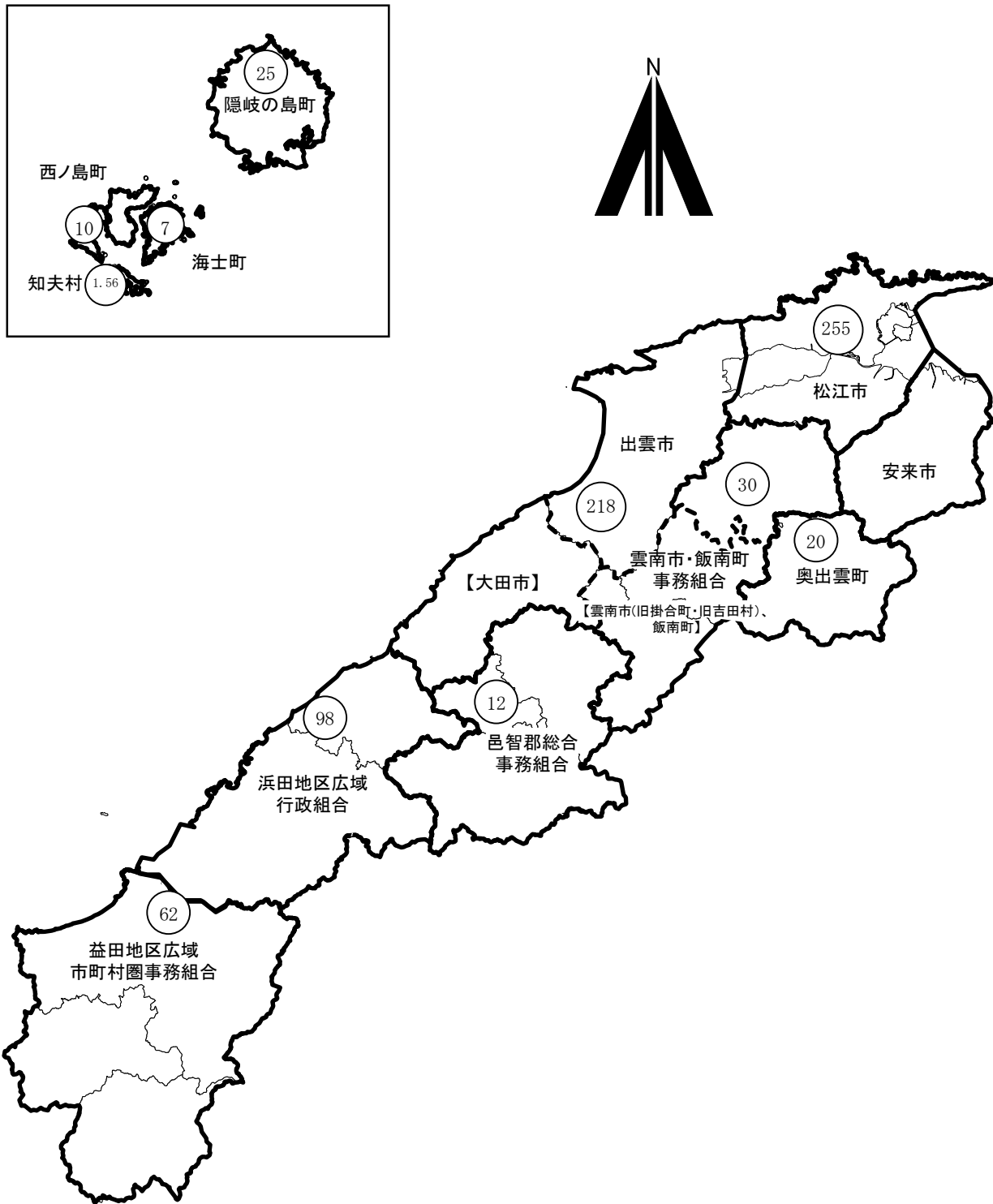
市町村名	施設名称	埋立場所	埋立物								埋立開始年	埋立地面積(m <sup>2</sup> )
			不燃ごみ	粗大ごみ	破砕ごみ・処理残渣	焼却残渣 主 灰	飛 灰	溶融飛灰	溶融スラグ	資源ごみ		
松江市	西持田不燃物処理場	山間	○	○							S 63	45,700
松江市	穴道不燃物処理場	"	○								H 15	2,737
松江市	西持田最終処分場	"				○	○	○	○		H 2	22,310
松江市	鹿島不燃物処分場	"	○								S 47	26,500
松江市	八雲最終処分場	"				○					S 54	11,600
松江市	穴道最終処分場	"				○					H 2	2,700
松江市	姫津埋立処分場	"	○								H 10	7,057
安来市	安来市グリーンセンター穂日島	平地	○	○	○	○					H 5	19,000
安来市	安来市広瀬一般廃棄物最終処分場	山間	○		○	○					H 3	4,100
安来市	安来市伯太一般廃棄物最終処分場	"	○	○	○	○					S 61	5,700
奥出雲町	最終処分場	"	○	○	○	○			○		H 11	6,300
出雲市	平田不燃物処理センター	"	○	○							S 63	9,050
出雲市	佐田グリーンセンター	"	○	○	○				○		H 6	2,300
出雲市	神西一般廃棄物埋没処理場	"	○	○	○	○		○			H 7	34,700
出雲市	斐川町不燃物処理場	"	○	○							S 48	15,501
出雲市	斐川クリーンステーション	"	○	○							H 8	6,600
大田市	温泉津一般廃棄物処分場	"	○	○	○						H 5	3,000
大田市	大田市不燃物処分場	"	○	○	○						H 27	4,200
浜田市	浜田市不燃ごみ処理場	"	○	○	○	○	○	○			H 4	16,000
浜田市	浜田市埋立処分場	平地	○	○	○	○	○	○	○		H 23	5,539
江津市	島の星グリーンセンター最終処分場	山間			○	○	○	○			H 7	8,600
益田市	益田市下波田埋立処理場	"	○		○						S 60	18,400
益田市	小原最終処分場	"	○								H 3	2,500
海士町	海士町一般廃棄物最終処分場	平地	○	○	○	○					H 10	3,000
西ノ島町	西ノ島町 旧・最終処分場	山間	○	○	○	○					H 12	4,200
西ノ島町	西ノ島町 新・最終処分場	"	○	○	○	○					H 30	3,100
隠岐の島町	島後一般廃棄物最終処分場	"	○	○	○	○					H 13	12,000
雲南市・飯南町事務組合	いいしグリーンセンター最終処分場	"	○	○							H 16	630
雲南市・飯南町事務組合	埋立最終処分場	"	○	○	○	○					H 15	5,200
雲南市・飯南町事務組合	加茂町不燃物処理場	"	○								H 2	2,808
邑智郡総合事務組合	邑智グリーンセンター最終処分場	"			○	○	○				H 11	3,550
鹿足郡不燃物処理組合	鹿足郡不燃物処理組合埋立処分地施設	"			○						H 16	760
												315,342





市町村名	施設名称	運営体制	所在地
松江市	西持田不燃物処理場	委託	松江市西持田町641
松江市	穴道不燃物処理場	一部委託	松江市穴道町東来待974
松江市	西持田最終処分場	直営	松江市西持田町621
松江市	鹿島不燃物処分場	直営	松江市鹿島町武代398
松江市	八雲最終処分場	直営	松江市八雲町熊野3031
松江市	穴道最終処分場	直営	松江市穴道町佐々布1801
松江市	姫津埋立処分場	直営	松江市東出雲町春日463
安来市	安来市クリーンセンター穂日島	直営	安来市穂日島町491
安来市	安来市広瀬一般廃棄物最終処分場	一部委託	安来市広瀬町下山佐1473-3
安来市	安来市伯太一般廃棄物最終処分場	一部委託	安来市伯太町東母里2387-6
奥出雲町	最終処分場	一部委託	仁多郡奥出雲町横田1539-6
出雲市	平田不燃物処理センター	委託	出雲市十六島町1485-2
出雲市	佐田クリーンセンター	委託	出雲市佐田町大呂2865-1
出雲市	神西一般廃棄物埋没処理場	一部委託	出雲市西神西町1732-3
出雲市	斐川町不燃物処理場	直営	出雲市斐川町学頭4006
出雲市	斐川クリーンステーション	委託	出雲市斐川町学頭3215
大田市	温泉津一般廃棄物処分場	委託	大田市温泉津町湯里385-2
大田市	大田市不燃物処分場	委託	大田市仁摩町宅野1111-1
浜田市	浜田市不燃ごみ処理場	直営	浜田市生湯町935
浜田市	浜田市埋立処分場	直営	浜田市生湯町920
江津市	島の星クリーンセンター最終処分場	一部委託	江津市島の星町288-13
益田市	益田市下波田埋立処理場	委託	益田市下波田町490
益田市	小原最終処分場	委託	益田市美都町小原815
海士町	海士町一般廃棄物最終処分場	直営	隠岐郡海士町大字崎700-5
西ノ島町	西ノ島町 旧・最終処分場	直営	隠岐郡西ノ島町大字美田832-1 他2筆
西ノ島町	西ノ島町 新・最終処分場	直営	隠岐郡西ノ島町大字美田832-1 他2筆
隠岐の島町	島後一般廃棄物最終処分場	一部委託	隠岐郡隠岐の島町今津
雲南市・飯南町事務組合	いしクリーンセンター最終処分場	直営	飯石郡飯南町都加賀698-1
雲南市・飯南町事務組合	埋立最終処分場	一部委託	雲南市木次町里方1369-13
雲南市・飯南町事務組合	加茂町不燃物処理場	委託	雲南市加茂町神原530-1
邑智郡総合事務組合	邑智クリーンセンター最終処分場	直営	邑智郡川本町大字川下3083-6
鹿足郡不燃物処理組合	鹿足郡不燃物処理組合埋立処分地施設	直営	鹿足郡吉賀町幸地1319

(10) 焼却施設（溶融施設・ごみ燃料化施設含む）整備状況図（令和2年3月31日現在）



注) 12 施設（ごみ燃料化施設（雲南市・飯南町事務組合を含む））

790.56t/日

○内の数字は処理能力を示す。

●は休止中施設。

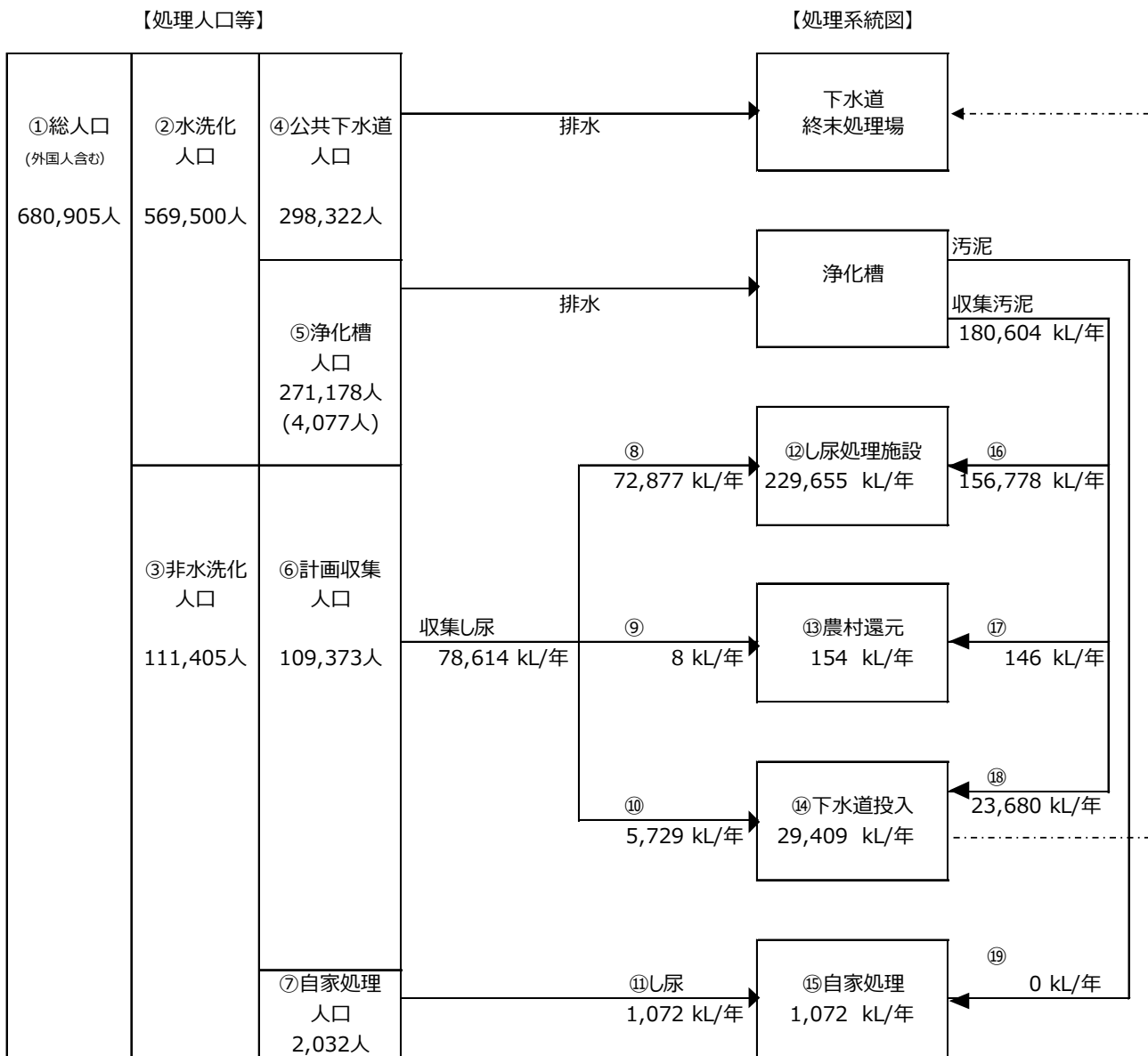
【 】の自治体は、それぞれの中継施設で圧縮・梱包処理後、出雲市の処理施設に搬入している。



## 2. し尿処理の概況



(1) し尿処理フロー（令和元年度実績）



浄化槽人口はコミュニティ・プラント含む。

( )はコミュニティ・プラント人口。

水洗化率	②／①	=	83.6%
非水洗化率	③／①	=	16.4%
公共下水道水洗化率	④／①	=	43.8%
浄化槽水洗化率	⑤／①	=	39.8%
非水洗化人口における計画収集率	⑥／③	=	98.2%
非水洗化人口における自家処理率	⑦／③	=	1.8%
計画処理量(浄化槽汚泥含む)	(⑫+⑬+⑭) / 366	=	708.2 kL/日
総処理量(計画処理量+自家処理量)	(⑫+⑬+⑭+⑮) / 366	=	711.2 kL/日
1人1日当たりし尿計画処理量	(⑧+⑨+⑩) / ⑥/366×1000	=	1.96 L/人日
1人1日当たりし尿排出量	(⑧+⑨+⑩+⑪) / ③/366×1000	=	1.95 L/人日
1人1日当たり浄化槽汚泥計画処理量	(⑯+⑰+⑱) / ⑤/366×1000	=	1.82 L/人日
1人1日当たり浄化槽汚泥排出量	(⑯+⑰+⑱+⑲) / ⑤/366×1000	=	1.82 L/人日

(2) 衛生処理人口

市町村	総人口 (外国人含む) A	生活排水処理施設					
		下水道 B	コミュニティ ・プラント C	農業集落排水 処理施設 D	漁業集落 排水施設 E	合併処理 浄化槽(補) F	その他合併 浄化槽 G
松江市	202,159	159,404	1,368	14,985	5,573	830	2,557
安来市	38,515	17,820	82	6,359	0	4,994	1,473
小計	240,674	177,224	1,450	21,344	5,573	5,824	4,030
奥出雲町	12,324	2,602	0	3,813	0	3,510	179
雲南市	37,873	11,866	338	9,158	0	9,241	336
飯南町	4,828	2,426	0	0	0	1,958	0
出雲市	175,531	74,151	174	26,290	2,705	28,617	9,105
小計	230,556	91,045	512	39,261	2,705	43,326	9,620
大田市	34,477	8,847	0	525	0	4,864	2,051
川本町	3,294	0	0	401	0	1,094	590
美郷町	4,550	697	0	983	0	1,493	289
邑南町	10,627	2,477	0	3,881	0	2,624	117
浜田市	53,582	4,663	1,545	3,784	760	4,306	7,663
江津市	23,505	3,229	0	1,786	0	2,399	2,774
益田市	46,355	2,248	464	2,307	0	6,069	9,375
津和野町	7,298	2,149	0	60	0	1,692	141
吉賀町	6,194	1,930	0	457	0	1,043	216
小計	189,882	26,240	2,009	14,184	760	25,584	23,216
海士町	2,257	1,208	0	0	406	456	10
西ノ島町	2,797	431	0	0	39	1,554	0
知夫村	646	0	0	0	633	0	0
隠岐の島町	14,093	2,174	106	702	1,771	315	1,015
小計	19,793	3,813	106	702	2,849	2,325	1,025
合計	680,905	298,322	4,077	75,491	11,887	77,059	37,891

注) D~H は島根県独自調査結果



(令和元年度, 単位: 人)

单独处理 浄化槽 H	人 口 内 訳				污水衛生 処理率 (%) I / A	水洗化率 (%) J / A
	污水衛生 処理人口 I B+C+D+E+F+G	水洗化人口 J H+I	非水洗化人口			
			計画収集 人口 K	自家処理 人口 L		
11,072	184,717	195,789	6,370	0	91.4	96.8
1,843	30,728	32,571	5,944	0	79.8	84.6
12,915	215,445	228,360	12,314	0	89.5	94.9
321	10,104	10,425	1,899	0	82.0	84.6
313	30,939	31,252	6,621	0	81.7	82.5
163	4,384	4,547	281	0	90.8	94.2
8,951	141,042	149,993	25,538	0	80.4	85.5
9,748	186,469	196,217	34,339	0	80.9	85.1
4,037	16,287	20,324	14,054	99	47.2	58.9
251	2,085	2,336	958	0	63.3	70.9
325	3,462	3,787	763	0	76.1	83.2
254	9,099	9,353	1,274	0	85.6	88.0
14,821	22,721	37,542	14,754	1,286	42.4	70.1
6,682	10,188	16,870	6,423	212	43.3	71.8
12,198	20,463	32,661	13,665	29	44.1	70.5
1,223	4,042	5,265	1,748	285	55.4	72.1
626	3,646	4,272	1,801	121	58.9	69.0
40,417	91,993	132,410	55,440	2,032	48.4	69.7
59	2,080	2,139	118	0	92.2	94.8
427	2,024	2,451	346	0	72.4	87.6
0	633	633	13	0	98.0	98.0
1,207	6,083	7,290	6,803	0	43.2	51.7
1,693	10,820	12,513	7,280	0	54.7	63.2
64,773	504,727	569,500	109,373	2,032	74.1	83.6

(3) し尿処理の状況（市町村別）

市町村	収集量										し尿処理施設
	直営			委託			許可			合計	
	し尿	浄化槽 汚泥	計	し尿	浄化槽 汚泥	計	し尿	浄化槽 汚泥	計		
松江市	0	0	0	3,221	0	3,221	0	10,827	10,827	14,048	3,221
安来市	0	0	0	0	0	0	3,347	7,152	10,499	10,499	3,347
小計	0	0	0	3,221	0	3,221	3,347	17,979	21,326	24,547	6,568
奥出雲町	0	0	0	0	0	0	1,321	5,786	7,107	7,107	0
雲南市	0	0	0	0	0	0	3,695	15,368	19,063	19,063	0
飯南町	0	0	0	0	0	0	672	2,082	2,754	2,754	0
出雲市	0	0	0	0	0	0	12,379	44,257	56,636	56,636	12,379
小計	0	0	0	0	0	0	18,067	67,493	85,560	85,560	12,379
大田市	0	0	0	0	0	0	15,536	11,114	26,650	26,650	15,536
川本町	435	2,319	2,754	0	0	0	0	0	0	2,754	435
美郷町	0	0	0	0	0	0	780	1,893	2,673	2,673	780
邑南町	0	0	0	0	0	0	758	4,110	4,868	4,868	758
浜田市	0	0	0	0	0	0	11,534	28,967	40,501	40,501	11,534
江津市	0	0	0	0	0	0	4,900	9,699	14,599	14,599	4,900
益田市	0	0	0	635	0	635	9,733	24,603	34,336	34,971	10,368
津和野町	2,025	3,998	6,023	0	0	0	0	0	0	6,023	2,025
吉賀町	0	0	0	0	0	0	2,001	1,494	3,495	3,495	2,001
小計	2,460	6,317	8,777	635	0	635	45,242	81,880	127,122	136,534	48,337
海士町	0	0	0	0	0	0	41	444	485	485	0
西ノ島町	0	0	0	0	0	0	484	1,791	2,275	2,275	484
知夫村	8	0	8	0	146	146	0	0	0	154	0
隠岐の島町	0	0	0	0	0	0	5,109	4,554	9,663	9,663	5,109
小計	8	0	8	0	146	146	5,634	6,789	12,423	12,577	5,593
合計	2,468	6,317	8,785	3,856	146	4,002	72,290	174,141	246,431	259,218	72,877

(令和元年度, 単位: kL)

計画処理量								自家処理量		総処理量
下水道投入	農村還元	し尿	浄化槽汚泥			合計	し尿	浄化槽汚泥		
			し尿処理施設	下水道投入	農村還元					
0	0	3,221	10,827	0	0	10,827	14,048	0	0	14,048
0	0	3,347	7,152	0	0	7,152	10,499	0	0	10,499
0	0	6,568	17,979	0	0	17,979	24,547	0	0	24,547
1,321	0	1,321	0	5,786	0	5,786	7,107	0	0	7,107
3,695	0	3,695	0	15,368	0	15,368	19,063	0	0	19,063
672	0	672	0	2,082	0	2,082	2,754	0	0	2,754
0	0	12,379	44,257	0	0	44,257	56,636	0	0	56,636
5,688	0	18,067	44,257	23,236	0	67,493	85,560	0	0	85,560
0	0	15,536	11,114	0	0	11,114	26,650	110	0	26,760
0	0	435	2,319	0	0	2,319	2,754	0	0	2,754
0	0	780	1,893	0	0	1,893	2,673	0	0	2,673
0	0	758	4,110	0	0	4,110	4,868	0	0	4,868
0	0	11,534	28,967	0	0	28,967	40,501	485	0	40,986
0	0	4,900	9,699	0	0	9,699	14,599	1	0	14,600
0	0	10,368	24,603	0	0	24,603	34,971	12	0	34,983
0	0	2,025	3,998	0	0	3,998	6,023	329	0	6,352
0	0	2,001	1,494	0	0	1,494	3,495	135	0	3,630
0	0	48,337	88,197	0	0	88,197	136,534	1,072	0	137,606
41	0	41	0	444	0	444	485	0	0	485
0	0	484	1,791	0	0	1,791	2,275	0	0	2,275
0	8	8	0	0	146	146	154	0	0	154
0	0	5,109	4,554	0	0	4,554	9,663	0	0	9,663
41	8	5,642	6,345	444	146	6,935	12,577	0	0	12,577
5,729	8	78,614	156,778	23,680	146	180,604	259,218	1,072	0	260,290

(4) し尿処理施設整備状況

設置主体	施設名称	所在地	使用開始年度	処理能力 (kl/日)	資源化能力 (kl/日)
松江市	川向クリーンセンター	松江市竹矢町1439 0852-37-1045	H 10	71.4	
安来市	安来市対仙浄園汚泥再生処理センター	安来市東赤江町871 0854-22-2287	H 3	36	
出雲市	出雲環境センター	出雲市西園町4295-34 0853-28-0111	H 16	193	3
大田市	大田し尿処理場	大田市静間町1797-20 0854-82-6749	H 7	80	
浜田市	浜田浄苑	浜田市治和町口742-1 0855-27-2797	H 8	125	
江津市	江津浄化センター	江津市敬川町2326-3 0855-53-0835	H 30	46.4	
益田市	久城が浜センター	益田市久城町1199-1 0856-22-1143	H 4	108	
西ノ島町	西ノ島町汚泥再生処理センター「びわ苑」	隠岐郡西ノ島町大字別府 365-2 08514-7-8366	S 63	9	
隠岐の島町	島後クリーンセンター	隠岐郡隠岐の島町 加茂小池 08512-2-5897	S 63	27	1
邑智郡総合 事務組合	志谷苑	邑智郡川本町大字因原 701-1 0855-72-0059	H 9	43	
鹿足郡事務組合	し尿処理施設 クリーンパルにちはら	鹿足郡津和野町瀧元668 0856-74-0301	S 59	27	
合計	11施設			765.8	4

注) 好二段……………好気性処理のうち二段活性汚泥処理方式  
 高負荷……………高負荷脱窒素処理方式  
 焼却……………焼却処理方式

標脱……………標準脱窒素処理方式 (旧低二段)  
 膜分離……………膜分離処理方式

令和2年3月31日現在

処理方式		処理量				資源化		運 転 管 理 体 制	関 係 市 町 村
汚水処理	汚泥処理	し尿 (kl/年度)	浄化槽 汚泥 (kl/年度)	有機性 廃棄物 (t/年度)	その他 (t/年度)	資源化量 (t/年度)	資源化物量 の区分		
その他	脱水	3,221	10,827					委託	
高負荷, 膜分離	脱水	3,347	7,109		43			委託	
高負荷, 膜分離	脱水	12,379	44,257	53		402	資源化物の 生産量	委託	
高負荷	脱水, その他	15,536	11,114					直営	
高負荷, 膜分離	脱水, 焼却	11,534	28,967					直営	
好二段, 焼却	脱水, 焼却	4,900	9,699			249	資源化物の 生産量	一部委 託	
高負荷	脱水	10,368	24,603					直営	
高負荷	脱水	484	1,791					委託	
高負荷	脱水, 乾燥	5,109	4,554					委託	
高負荷, 膜分離	脱水	1,973	8,322					委託	川本町 美郷町 邑南町 (江津市桜江町)
標脱	脱水	4,026	4,026		1,466			直営	津和野町 吉賀町
		72,877	155,269	53	1,509	651			

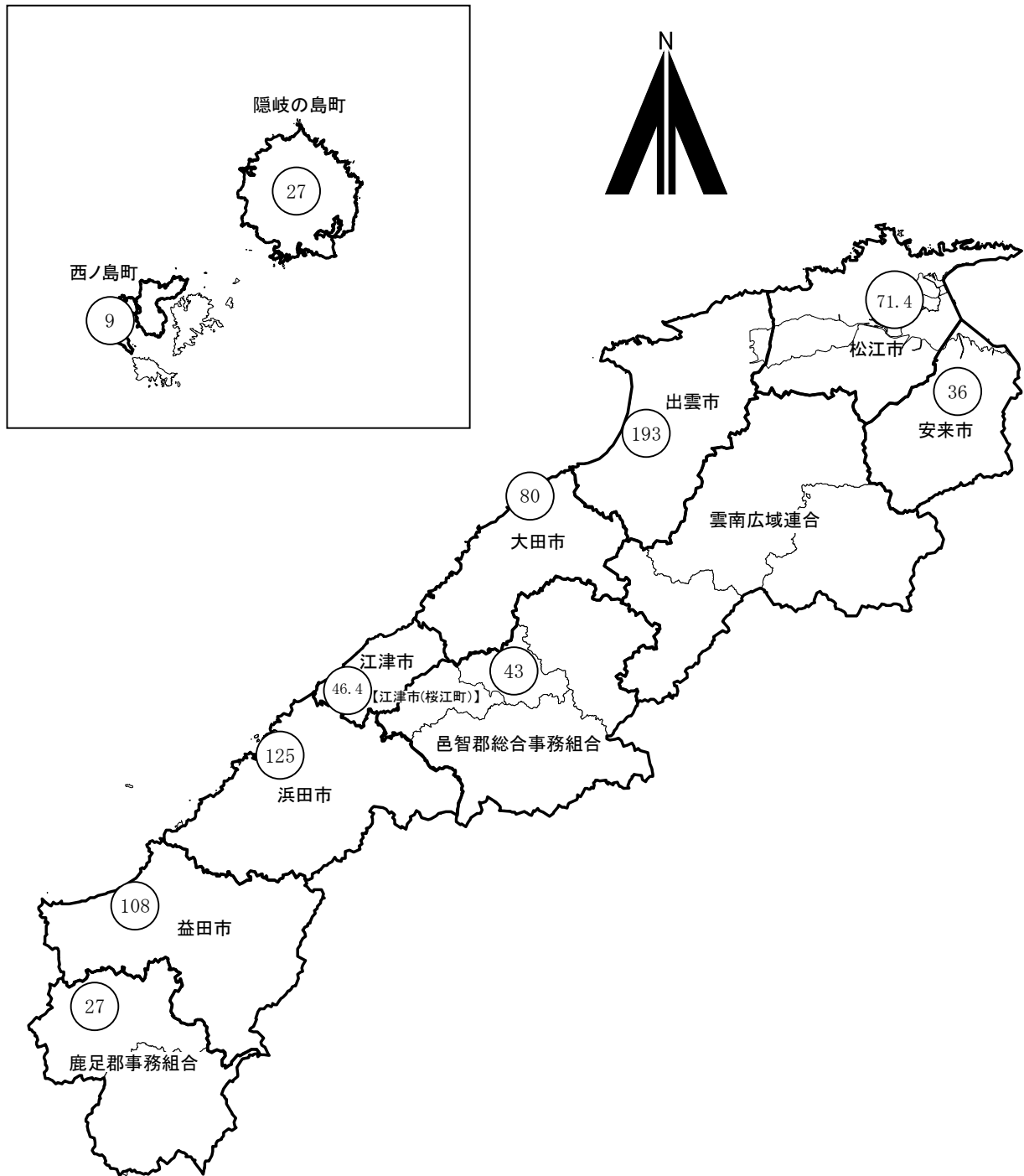
(5) コミュニティ・プラント施設整備状況

令和2年3月31日現在稼働

市町村	施設名称	汚水処理量	計画1日 最大汚水量	管理 体制	使用開 始年度	処理方式	実処理 人口
松江市	松江市朝日ヶ丘団地地域 し尿処理施設	120,459 m <sup>3</sup> /年	680 m <sup>3</sup> /日	委託	S 63	長時間ばっ気	1,368 人
安来市	福頼団地 コミュニティプラント	3,758 m <sup>3</sup> /年	34 m <sup>3</sup> /日	委託	H 25	回分式活性汚泥	82 人
雲南市	中山浄化センター	28,294 m <sup>3</sup> /年	234 m <sup>3</sup> /日	委託	H 14	回分式活性汚泥	338 人
出雲市	出雲市武志団地地域 し尿処理施設	43,800 m <sup>3</sup> /年	124 m <sup>3</sup> /日	委託	S 60	回転板接触	174 人
浜田市	浜田市竹迫住宅団地地域 し尿処理施設	41,131 m <sup>3</sup> /年	400 m <sup>3</sup> /日	委託	H 元	長時間ばっ気	732 人
浜田市	浜田市笠柄住宅団地地域 し尿処理施設	61,055 m <sup>3</sup> /年	360 m <sup>3</sup> /日	委託	H 2	長時間ばっ気	611 人
浜田市	浜田市東福井住宅団地 コミュニティ・プラント	20,142 m <sup>3</sup> /年	100 m <sup>3</sup> /日	委託	H 8	長時間ばっ気	202 人
益田市	久城団地 地域し尿処理施設	61,746 m <sup>3</sup> /年	381 m <sup>3</sup> /日	委託	S 47	長時間ばっ気	464 人
隠岐の島町	奥津戸 コミュニティプラント	9,579 m <sup>3</sup> /年	55 m <sup>3</sup> /日	委託	H 12	接触ばっ気	106 人
合 計	9施設	389,964 m <sup>3</sup> /年	2,368 m <sup>3</sup> /日				4,077 人

注) 接触ばっ気……………接触ばっ気処理方式  
 回分式活性汚泥……………回分式活性汚泥処理方式  
 回転板接触……………回転板接触処理方式  
 長時間ばっ気……………長時間ばっ気処理方式

(6) し尿処理施設整備状況図（令和2年3月31日現在）



注) 11 施設

759.4t/日

○内の数字は処理能力を示す。

【 】の自治体は、処理委託している。





### 3. 廃棄物処理事業の概要



(1) 廃棄物処理事業従事職員

(令和元年度, 単位: 人)

市町村	ごみ							し尿							合計
	一般職		技能職				小計	一般職		技能職				小計	
	事務系	技術系	収集・運搬	中間	最終	その他		事務系	技術系	収集・運搬	中間	最終	その他		
松江市	32	23					55	2						2	57
安来市	6						6								6
奥出雲町	2			4			6								6
雲南市	3						3								3
飯南町															
出雲市	26	1					27	1						1	28
大田市	8	4	15	4			31	2	4				5	11	42
川本町	6		3	4	2		15								15
美郷町	1						1								1
邑南町	3						3								3
浜田市	7		5	4			16	4			4			8	24
江津市	2						2	2						2	4
益田市	4		2				6	1	5					6	12
津和野町	2						2								2
吉賀町	1						1								1
海士町			2	2	1		5								5
西ノ島町															
知夫村	1						1								1
隠岐の島町	8		6	4			18								18
合計	112	28	33	22	3		198	12	9		4		5	30	228
雲南広域連合															
鹿足郡事務組合								2	3					5	5
益田地区広域市町村圏事務組合	1						1								1
鹿足郡不燃物処理組合		2		3			5								5
雲南市・飯南町事務組合	4			11	2		17								17
邑智郡総合事務組合	6						6	1						1	7
浜田地区広域行政組合	2	3					5								5
合計	13	5		14	2		34	3	3					6	40

(2) 委託・許可件数

(令和元年度, 単位: 件)

市町村	ごみ								し尿							
	委託業 (法第6条)				許可業 (法第7条)				委託業 (法第6条)				許可業 (法第7条)			
	収集	中間	最終	計	収集	中間	最終	計	収集	中間	最終	計	収集	中間	最終	計
松江市	13	1		14	21	4		25	1			1	11			11
安来市	29	10		39	10	2		12	2	1		3	3			3
奥出雲町	3	6	1	10	8	2		10								
雲南市					5	2		7					7			7
飯南町																
出雲市	12	5		17	37	10		47					7			7
大田市	7		2	9	43			43	1		1	2	3			3
川本町													1			1
美郷町					2			2					2	1		3
邑南町					3			3					1			1
浜田市	6	1		7	8	2		10					5			5
江津市	4		2	6	4			4					4			4
益田市	9	2		11	14			14	1			1	4			4
津和野町	2			2	5	1		6					1			1
吉賀町	6			6	6			6					4			4
海士町		1		1									2			2
西ノ島町	1	1	1	3						1		1				
知夫村	1			1									2			2
隠岐の島町	1	2		3												
合計	94	29	6	129	166	23		189	5	2	1	8	57	1		58
雲南広域連合													6			6
鹿足郡事務組合																
益田地区広域市町村圏事務組合																
鹿足郡不燃物処理組合																
雲南市・飯南町事務組合	6	13	1	20	64			64								
邑智郡総合事務組合	6	8	2	16					2	3		5				
浜田地区広域行政組合																
合計	12	21	3	36	64			64	2	3		5	6			6

(3) 一般廃棄物処理事業者等関係整備状況

(令和元年度)

市町村	市町村内に主たる 事務所を有する業者数			従業員数(人)			
	ごみ	し尿	合計	収集運搬	中間処理	最終処分	合計
松江市	16	9	24	318	44		362
安来市	8	2	10	97	21		109
奥出雲町	8	1	9	52	21		70
雲南市	2	5	7	56			56
飯南町	1		1	8	10	1	19
出雲市	33	6	39	315	183		498
大田市	23	3	23	206			206
川本町	1	1	2				
美郷町	1	1	2	3	37		40
邑南町	3		3	35			35
浜田市	8	5	9	200	29	5	229
江津市	4	4	8	59			59
益田市	14	4	18	258	14	1	258
津和野町	5	1	6	100	5		105
吉賀町	5		5	10			10
海士町		1	1	3	3		3
西ノ島町							
知夫村							
隠岐の島町		1	1	6			6
合計	132	44	168	1,726	367	7	2,065

注) 表中の数は、兼業及び兼務を含むため、合計値は重複する数を除いた実数を表す。

(4) 廃棄物事業経費 (市町村別)

①ごみ処理

市町村名	歳入						合計	建設・改良費						
	特定財源							工事費				調査費	組合 分担金	
	国庫 支出金	県 支出金	地方債	使用料 手数料	その他	一般財源		収集運搬	中間処理	最終	その他			
松江市			483,100	900,961	333,083	1,579,485	3,296,629		504,551					
安来市				114,160	7,930	425,169	547,259		5,698	929	1,166			
小計			483,100	1,015,121	341,013	2,004,654	3,843,888		510,249	929	1,166			
奥出雲町			53,400	33,183	4,091	102,077	192,751		48,670					
雲南市						718,013	718,013							
飯南町						120,118	120,118							
出雲市	410,437		1,863,900	772,533	377,821	1,137,236	4,561,927		2,347,481				37,696	
小計	410,437		1,917,300	805,716	381,912	2,077,444	5,592,809		2,396,151				37,696	
大田市			275,500	91,707	15,301	452,633	835,141		7,059	810				
川本町						90,942	90,942							
美郷町						95,691	95,691							
邑南町						197,254	197,254							
浜田市			20,700	116,095	37,826	756,752	931,373		20,735	1,220				
江津市				42,777	14,529	214,549	271,855							
益田市					104,579	723,517	828,096							
津和野町				16,928	120,000	76,059	212,987							62,567
吉賀町				12,847	30	184,927	197,804							57,333
小計			296,200	280,354	292,265	2,792,324	3,661,143		27,794	2,030				119,900
海士町			35,500	9,988	21,105	57,393	123,986		19,330	15,929				
西ノ島町	31,944		232,500	15,025	2,861	52,424	334,754		256,848					
知夫村				4,681	266	26,861	31,808							
隠岐の島町	10,669		107,000	60,573	3,083	229,107	410,432		103,679	23,490				
小計	42,613		375,000	90,267	27,315	365,785	900,980		379,857	39,419				
合計	453,050		3,071,600	2,191,458	1,042,505	7,240,207	13,998,820		3,314,051	42,378	1,166	37,696		119,900

②し尿処理

市町村名	歳入						合計	建設・改良費						
	特定財源							工事費				調査費	組合 分担金	
	国庫 支出金	県 支出金	地方債	使用料 手数料	その他	一般財源		収集運搬	中間処理	最終	その他			
松江市				88,198	135	89,156	177,489		9,359					
安来市						102,070	102,070							
小計				88,198	135	191,226	279,559		9,359					
奥出雲町						30,198	30,198							
雲南市						94,502	94,502							
飯南町						18,878	18,878							
出雲市			84,000	61,737	6,930	289,823	442,490							
小計			84,000	61,737	6,930	433,401	586,068							
大田市	1,283					134,503	135,786							
川本町						38,790	38,790							
美郷町						35,938	35,938							
邑南町						70,265	70,265							
浜田市			41,400	24,548		95,624	161,572		41,415					
江津市				13,262		51,822	65,084							
益田市		1,983		41	8,654	102,948	113,626							
津和野町						39,007	39,007							
吉賀町					15	25,510	25,525							
小計	1,283	1,983	41,400	37,851	8,669	594,407	685,593		41,415					
海士町				6,625		32,983	39,608					8,349		
西ノ島町				56		182	238							
知夫村						87,221	87,221		30,965					
隠岐の島町														
小計				6,681		120,386	127,067		30,965			8,349		
合計	1,283	1,983	125,400	194,467	15,734	1,339,420	1,678,287		81,739			8,349		

(令和元年度, 単位: 千円)

歳		出										小計	その他	合計
小計	人件費	処理費			車輛等	委託費				組合 分担金				
		収集運搬	中間処理	最終処分		収集運搬	中間処理	最終処分	その他					
504,551	350,942	5,669	115,663	45,307	9,150	739,109	1,217,745	17,193				2,512,026	280,052	3,296,629
7,793	44,274	1,386	10,282	7,744		142,273	311,999	21,508				539,466		547,259
512,344	395,216	7,055	125,945	53,051	9,150	881,382	1,529,744	38,701				3,051,492	280,052	3,843,888
48,670	14,603	7,010	39,334	10,019	11,955	15,336	27,629	2,573				128,459	15,622	192,751
											718,013	718,013		718,013
											120,118	120,118		120,118
2,385,177	194,094		554,415	31,008		496,774	682,807	11,082	8,103			1,978,283	198,467	4,561,927
2,433,847	208,697	7,010	593,749	41,027	11,955	512,110	710,436	13,655	8,103	838,131		2,944,873	214,089	5,592,809
7,869	138,427	6,753	38,636	11,009		78,121	91,066	138,045	325,215			827,272		835,141
											90,942	90,942		90,942
											95,691	95,691		95,691
											197,254	197,254		197,254
21,955	103,296	3,324	25,034	4,300	6,518	223,124	94,868		38,813	393,417		892,694	16,724	931,373
	35,498		12,819			58,555				164,983		271,855		271,855
	48,634	2,620	3,269	612		201,856	75,179	18,922		475,848		826,940	1,156	828,096
62,567		48,205								102,215		150,420		212,987
57,333						34,622		10,256	10,913	84,680		140,471		197,804
149,724	325,855	60,902	79,758	15,921	6,518	596,278	261,113	167,223	374,941	1,605,030		3,493,539	17,880	3,661,143
35,259	42,183	5,070	14,611	5,352				20,059	1,452			88,727		123,986
256,848	3,928	556	16,483	3,299	5,940	12,330		33,126	2,244			77,906		334,754
	295	4,528	10,265					16,400	320			31,808		31,808
127,169	121,687	6,285	43,479	550		19,647	48,143	2,513	32,010			274,314	8,949	410,432
419,276	168,093	16,439	84,838	9,201	5,940	31,977	117,728	6,529	32,010			472,755	8,949	900,980
3,515,191	1,097,861	91,406	884,290	119,200	33,563	2,021,747	2,619,021	226,108	415,054	2,443,161		9,962,659	520,970	13,998,820

(令和元年度, 単位: 千円)

歳		出										小計	その他	合計
小計	人件費	処理費			車輛等	委託費				組合 分担金				
		収集運搬	中間処理	最終処分		収集運搬	中間処理	最終処分	その他					
9,359	16,769		57,191			44,690	47,318					165,968	2,162	177,489
						3,233	98,837					102,070		102,070
9,359	16,769		57,191			47,923	146,155					268,038	2,162	279,559
										30,198		30,198		30,198
										94,502		94,502		94,502
										18,878		18,878		18,878
	2,433		19,292				413,638					435,363	7,127	442,490
	2,433		19,292				413,638			143,578		578,941	7,127	586,068
	50,916		66,460					18,361	49			135,786		135,786
										38,790		38,790		38,790
										35,938		35,938		35,938
										70,265		70,265		70,265
41,415	52,442		52,936						10,994	3,785		120,157		161,572
	8,253		9,252				47,579					65,084		65,084
	50,882	45,377				17,367						113,626		113,626
										39,007		39,007		39,007
										25,525		25,525		25,525
41,415	162,493	45,377	128,648			17,367	47,579	18,361	11,043	213,310		644,178		685,593
8,349			1,773				29,430					31,203	56	39,608
		238										238		238
30,965			29,905				26,351					56,256		87,221
39,314		238	31,678				55,781					87,697	56	127,067
90,088	181,695	45,615	236,809			65,290	663,153	18,361	11,043	356,888		1,578,854	9,345	1,678,287

(5) 廃棄物事業経費（事務組合別）

①ごみ処理

組 合 名	歳 入								建設・改良費				
	特 定 財 源						一般財源	合計	工 事 費				調査費
	国庫 支出金	県 支出金	地方債	使用料 手数料	市町村 負担金	その他			収集運搬	中間処理	最終処分	その他	
雲南市・飯南町 事務組合				107,310	838,131	252	13,802	959,495		239,768		3,209	
邑智郡総合 事務組合	150,547			10,508	383,887	4	820,403	1,365,349		140,876	260,168	380,234	
浜田地区 広域行政組合				80,018	558,400	29,602	133	668,153					
益田地区広域 市町村圏事務組合				46,214	595,888	11	18,574	660,687					
鹿足郡不燃物 処理組合					186,755	5,631		192,386		119,900			
合計	150,547			244,050	2,563,061	35,500	852,912	3,846,070		500,544	260,168	383,443	

②し尿処理

組 合 名	歳 入								建設・改良費				
	特 定 財 源						一般財源	合計	工 事 費				調査費
	国庫 支出金	県 支出金	地方債	使用料 手数料	市町村 負担金	その他			収集運搬	中間処理	最終処分	その他	
浜田地区 広域行政組合					3,785			3,785					
雲南広域連合				5,928	143,578	7		149,513					
邑智郡総合 事務組合				8,578	144,993		9,583	163,154					
鹿足郡事務組合				4,759	64,532			69,291					
合計				19,265	356,888	7	9,583	385,743					



(令和元年度, 単位: 千円)

歳 出													
小計	処理及び維持管理費										小計	その他	合計
	人件費	処理費			車輛等	委託費				調査費			
		収集運搬	中間処理	最終処分		収集運搬	中間処理	最終処分	その他				
242,977	122,227	477	263,347	13,459		140,641	158,703	6,505	11,158		716,517	1	959,495
781,278	43,820		57,243	1,590		57,800	129,331	2,447		12,037	304,268	279,803	1,365,349
	20,296		1,522				594,852				616,670	51,483	668,153
	8,289						362,482		249,709		620,480	40,207	660,687
119,900	27,094		20,011	40			22,680		2,661		72,486		192,386
1,144,155	221,726	477	342,123	15,089		198,441	1,268,048	8,952	263,528	12,037	2,330,421	371,494	3,846,070

(令和元年度, 単位: 千円)

歳 出													
小計	処理及び維持管理費										小計	その他	合計
	人件費	処理費			車輛等	委託費				調査費			
		収集運搬	中間処理	最終処分		収集運搬	中間処理	最終処分	その他				
	3,785										3,785		3,785
						8,570	140,943				149,513		149,513
	9,425		17,374			2,198	102,231			4,008	135,236	27,918	163,154
	36,664		27,744					4,883			69,291		69,291
	49,874		45,118			10,768	243,174	4,883		4,008	357,825	27,918	385,743



## 4. 浄化槽整備状況



(1) 年度別浄化槽設置状況

保健所		年度									
		H22年度	H23年度	H24年度	H25年度	H26年度	H27年度	H28年度	H29年度	H30年度	R元年度
松江	設置基数	7,758	7,606	7,330	7,139	7,041	6,678	6,506	6,672	6,637	6,481
	増加数	-168	-152	-276	-191	-98	-363	-172	166	-35	-156
	増加率(%)	▲ 2.1	▲ 2.0	▲ 3.6	▲ 2.6	▲ 1.4	▲ 5.2	▲ 2.6	2.6	▲ 0.5	▲ 2.4
雲南	設置基数	5,687	5,745	5,817	5,825	5,923	5,988	6,050	6,092	6,152	6,195
	増加数	109	58	72	8	98	65	62	42	60	43
	増加率(%)	2.0	1.0	1.3	0.1	1.7	1.1	1.0	0.7	1.0	0.7
出雲	設置基数	16,628	16,489	16,411	16,130	16,266	16,379	16,557	16,723	16,888	17,074
	増加数	327	-139	-78	-281	136	113	178	166	165	186
	増加率(%)	2.0	▲ 0.8	▲ 0.5	▲ 1.7	0.8	0.7	1.1	1.0	1.0	1.1
県央	設置基数	8,198	8,326	8,401	8,540	8,636	8,750	8,875	9,040	9,112	9,206
	増加数	101	128	75	139	96	114	125	165	72	94
	増加率(%)	1.2	1.6	0.9	1.7	1.1	1.3	1.4	1.9	0.8	1.0
浜田	設置基数	14,803	14,936	15,007	15,066	15,199	15,369	15,503	15,656	15,770	15,947
	増加数	106	133	71	59	133	170	134	153	114	177
	増加率(%)	0.7	0.9	0.5	0.4	0.9	1.1	0.9	1.0	0.7	1.1
益田	設置基数	12,489	12,618	12,702	12,906	13,052	13,206	13,325	13,449	13,519	13,397
	増加数	96	129	84	204	146	154	119	124	70	-122
	増加率(%)	0.8	1.0	0.7	1.6	1.1	1.2	0.9	0.9	0.5	▲ 0.9
隠岐	設置基数	2,705	2,712	2,648	2,658	2,652	2,681	2,693	2,577	2,539	2,516
	増加数	12	7	-64	10	-6	29	12	-116	-38	-23
	増加率(%)	0.4	0.3	▲ 2.4	0.4	▲ 0.2	1.1	0.4	▲ 4.3	▲ 1.5	▲ 0.9
合計	設置基数	68,268	68,432	68,316	68,264	68,769	69,051	69,509	70,209	70,617	70,816
	増加数	583	164	-116	-52	505	282	458	700	408	199
	増加率(%)	0.9	0.2	▲ 0.2	▲ 0.1	0.7	0.4	0.7	1.0	0.6	0.3

(2) 市町村別・規模別浄化槽設置状況（令和元年度末）

（単位：基）

H C	市町村	規模								計
		5～10人	11～20人	21～50人	51～100人	101 ～200人	201 ～500人	501 ～1000人	1001人～	
松江	松江市	2630	211	213	60	36	21	17	18	3,206
	安来市	2906	127	159	38	28	8	3	6	3,275
	小計	5,536	338	372	98	64	29	20	24	6,481
雲南	奥出雲町	1392	35	66	7	3	4	5	4	1,516
	雲南市	3606	133	162	22	19	13	5	9	3,969
	飯南町	673	10	15	6	3	3	0	0	710
	小計	5,671	178	243	35	25	20	10	13	6,195
出雲	出雲市	14732	811	1188	150	84	65	20	24	17,074
	小計	14,732	811	1,188	150	84	65	20	24	17,074
県央	大田市	5237	317	433	63	37	19	2	6	6,114
	川本町	754	70	71	19	8	6	3	0	931
	美郷町	721	28	37	6	5	3	2	0	802
	邑南町	1270	25	31	13	4	4	10	2	1,359
	小計	7,982	440	572	101	54	32	17	8	9,206
浜田	浜田市	9201	769	864	143	80	65	17	12	11,151
	江津市	4204	208	305	44	13	17	3	2	4,796
	小計	13,405	977	1,169	187	93	82	20	14	15,947
益田	益田市	9750	559	704	146	68	41	10	7	11,285
	津和野町	1202	66	64	13	2	6	2	0	1,355
	吉賀町	665	29	46	7	6	3	0	1	757
	小計	11,617	654	814	166	76	50	12	8	13,397
隠岐	海士町	320	7	9	2		2	0	0	340
	西ノ島町	329	14	19	3	2	1	0	2	370
	知夫村	8	2	1	3		2	0	1	17
	隠岐の島町	1501	95	126	33	14	15	4	1	1,789
	小計	2,158	118	155	41	16	20	4	4	2,516
合計		61,101	3,516	4,513	778	412	298	103	95	70,816

(3) 浄化槽設置整備事業実績 (個人設置型・令和元年度末)

(単位：基)

市町村	旧市町村	～H21累計	H22	H23	H24	H25	H26	H27	H28	H29	H30	R元	累積
松江市	松江市 ※	1,059											1,085
	東出雲町 ※	26											
浜田市	◆	1,079	109	99	14	143	98	95	104	116	129	109	2,095
出雲市	出雲市 ※	5,478	192	219	243	223	208	203	196	207	290	274	8,759
	斐川町 ※	1,018	8										
益田市	◆	739	149	151	129	141	130	125	128	134	121	52	1,999
大田市		1,124	52	51	50	50	33	38	42	38	37	10	1,525
安来市	※◆	1,095	16	9	4	6	4	5	5	6	10	2	1,162
江津市		674	47	28	28	33	31	35	36	45	29	26	1,012
雲南市	※◆	652											652
奥出雲町	※◆	440											440
飯南町	※◆	104											104
川本町		305	17	15	24	16	9	15	16	10	10	14	451
美郷町	◆	156											156
邑南町	◆	364											364
津和野町		567	15	10	15	21	8	12	14	8	5	7	682
吉賀町		317	9	13	14	16	13	5	11	13	10	15	436
海士町	◎	8											8
西ノ島町	◎												
知夫村	◎	2											2
隠岐の島町	◎	255	6	1	1								263
合 計		15,462	620	596	522	649	534	533	552	577	641	509	21,195

※は、宍道湖中海流域。◆は、豪雪地帯（一部含む）。◎は、離島振興地域。

(4) 市町村設置型浄化槽整備実績 (令和元年度末)

(単位：基)

事業名・年度 市町村	市町村整備推進事業 (特定地域生活排水処理事業)						個別排水処理施設整備事業						小規模集合 排水処理施設整備事業					
	～H27	H28	H29	H30	R元	累計	～H27	H28	H29	H30	R元	累計	～H27	H28	H29	H30	R元	累計
松江市 ※	623					623	6					6	1					1
浜田市 ◆	488					488	61					61						
出雲市 ※	971	46	38			1,055	202					202	1					1
益田市 ◆																		
大田市	524	58	67	54	85	788												
安来市 ※ ◆	891	26	37	35	30	1,019	56					56	3					3
江津市							93					93	1					1
雲南市 ※ ◆	3,245	46	40	40	33	3,404	84					84						
奥出雲町 ※ ◆	714	18	27	18	15	792												
飯南町 ※ ◆	445					445	52	13	10	10	10	95						
川本町																		
美郷町 ◆	367	12	10	10	8	407	82					82	6					6
邑南町 ◆	861	13	12	17	11	914							2					2
津和野町																		
吉賀町																		
海士町 ◎	232					232												
西ノ島町 ◎	32					32	50	2	2	4	2	60						
知夫村 ◎																		
隠岐の島町 ◎	166					166	26	2	6	12	2	48						
合 計	9,559	219	231	174	182	10,365	712	17	18	26	14	787	14					14

※は、宍道湖中海流域。◆は、豪雪地帯（一部含む）。◎は、離島振興地域。



(5) 浄化槽法定検査（法第11条）実施状況

(単位：基)

H	市町村		H23年度	H24年度	H25年度	H26年度	H27年度	H28年度	H29年度	H30年度	R元年度
		旧市町村									
松江	松江市	松江市	1,721	1,753	2,098	2,210	2,114	2,223	2,113	2,218	2,223
		東出雲町									
	安来市	1,945	1,959	1,914	2,584	2,202	2,622	2,200	2,686	2,699	
	小計		3,666	3,712	4,012	4,794	4,316	4,845	4,313	4,904	4,922
雲南	雲南市		2,885	3,001	3,068	3,230	3,291	3,344	3,302	3,491	3,522
	奥出雲町		988	1,087	1,042	1,194	1,156	1,236	1,173	1,305	1,337
	飯南町		442	522	515	555	583	587	620	631	642
	小計		4,315	4,610	4,625	4,979	5,030	5,167	5,095	5,427	5,501
出雲	出雲市	出雲市	11,174	11,296	11,804	11,783	12,896	13,189	12,798	13,633	13,711
		斐川町									
	小計		11,174	11,296	11,804	11,783	12,896	13,189	12,798	13,633	13,711
県央	大田市		2,166	2,486	3,085	3,176	3,861	3,628	3,440	3,700	3,501
	川本町		403	548	506	606	641	606	688	691	633
	美郷町		470	561	590	610	624	638	559	651	663
	邑南町		1,020	1,109	1,121	1,147	1,179	1,167	1,172	1,209	1,217
浜田	浜田市		3,694	4,804	6,252	6,277	6,616	6,177	6,819	6,906	6,986
	江津市		1,472	2,049	2,678	2,644	2,801	2,876	2,790	2,957	2,555
益田	益田市		2,931	5,932	6,004	6,831	7,172	6,998	7,100	7,071	7,307
	津和野町		599	732	870	888	961	949	971	965	961
	吉賀町		377	528	574	590	623	607	616	619	638
隠岐	海士町		226	254	257	257	253	257	263	263	267
	西ノ島町		173	206	216	254	255	266	272	258	246
	知夫村		11	11	11	11	11	11	12	13	13
	隠岐の島町		753	808	1,003	941	1,193	1,264	1,058	1,354	1,350
合計			33,450	39,646	43,608	45,788	48,432	48,645	47,966	50,621	50,471



## 5. 参 考 资 料



島根県における一般廃棄物処理体制

令和2年4月1日現在

市町村	し尿処理体制	可燃ごみ処理体制	不燃ごみ処理体制
松江市	単独処理		
安来市	単独処理	委託処理（民間）	単独処理
奥出雲町	雲南広域連合 （下水道投入）	単独処理	
雲南市		雲南市・飯南町事務組合	
飯南町		（中間処理後） 出雲市へ委託	
出雲市	単独処理		
大田市	単独処理	（中間処理後） 出雲市へ委託	単独処理
川本町	邑智郡総合事務組合		
美郷町			
邑南町			
江津市	委託処理（旧桜江町）	浜田地区広域行政組合	単独処理
	単独処理（旧江津市）		
浜田市	単独処理		単独処理
益田市	単独処理	益田地区広域 市町村圏事務組合	単独処理
津和野町	鹿足郡事務組合		鹿足郡不燃物 処理組合
吉賀町			
西ノ島町	単独処理		
海士町	単独処理（下水道投入）	単独処理	
知夫村	単独処理（農村還元）	単独処理	
隠岐の島町	単独処理		

市町村数

広域処理	8	8	7
単独処理	10	7	12
委託処理	－	3	－
委託等併用	1	1	－
合計	19	19	19

注) 委託等併用とは、1自治体にて単独処理と委託処理等2つの処理体制があることを示す。

廃棄物処理関係一部事務組合一覧表

組 合	種 別		郵便番号	所在地	電話番号
	ごみ	し尿			
雲南広域連合		○	699 - 1311	雲南市木次町里方 1100-6	0854-42-0481
雲南市・飯南町事務組合	○		690 - 2701	雲南市掛合町掛合 1261-3	0854-62-9550
邑智郡総合事務組合	○	○	696 - 0001	邑智郡川本町大字川本 545-1	0855-72-2777
浜田地区広域行政組合	○		697 - 8501	浜田市野原町 859-1	0855-23-1468
益田地区広域市町村圏事務組合	○		698 - 0004	益田市東町 30-80	0856-31-8300
鹿足郡事務組合		○	699 - 5206	鹿足郡津和野町瀧元 668	0856-74-0301
鹿足郡不燃物処理組合	○		699 - 5515	鹿足郡吉賀町幸地 1319	0856-77-1568
合 計	5	3			

令和2年4月1日現在

関係市町村	設立年月日	備考
雲南市、奥出雲町、飯南町	H23.4.1	雲南環境衛生組合の事務を承継した年月
雲南市、飯南町	H17.1.1	頓原町、赤来町の合併に伴い、名称変更した年月
川本町、美郷町、邑南町、江津市（旧桜江町し尿のみ）	H6.4.1	
浜田市、江津市	S28.10.26	
益田市、津和野町、吉賀町	S45.10.31	
津和野町、吉賀町	H23.4.1	鹿足郡環境衛生組合から名称変更した年月
津和野町、吉賀町	H14.4.1	

島根県の廃棄物行政機関

令和2年12月1日現在

保健所	所在地住所	担当	電話番号	所管区域
松江市・島根 県共同設置 松江保健所	〒690-0011 松江市東津田町 1741-3	環境衛生部環境保全課	0852-23-1318	松江市 安来市
雲南保健所	〒699-1396 雲南市木次町里方 531-1	環境衛生部環境保全課	0854-42-9668	雲南市 奥出雲町 飯南町
出雲保健所	〒693-0021 出雲市塩治町 223-1	環境衛生部環境保全課	0853-21-1197	出雲市
県央保健所	〒694-0041 大田市長久町長久八7-1	環境衛生部環境保全課	0854-84-9809	大田市 川本町 美郷町 邑南町
浜田保健所	〒697-0041 浜田市片庭町 254	環境衛生部環境保全課	0855-29-5560	浜田市 江津市
益田保健所	〒698-0007 益田市昭和町 13-1	環境衛生部環境保全課	0856-31-9554	益田市 津和野町 吉賀町
隠岐保健所	〒685-8601 隠岐郡隠岐の島町 港町塩口 24	環境衛生部環境衛生課	08512-2-9719	海士町 西ノ島町 知夫村 隠岐の島町
廃棄物対策課	〒690-0887 松江市殿町 128 島根県 庁	施設整備グループ 指導グループ	0852-22-6151 0852-22-5261	





令和元年度 一般廃棄物処理の現況

(令和3年3月)

島根県環境生活部廃棄物対策課

〒690-0887 島根県松江市殿町128番地

TEL : 0852-22-5111 (代表)

0852-22-6151 (直通)

FAX : 0852-22-6738

E-mail : haikibutu@pref.shimane.lg.jp

HPアドレス : <http://www.pref.shimane.lg.jp/haikibutsu/>

本書は再生紙を使用しています。