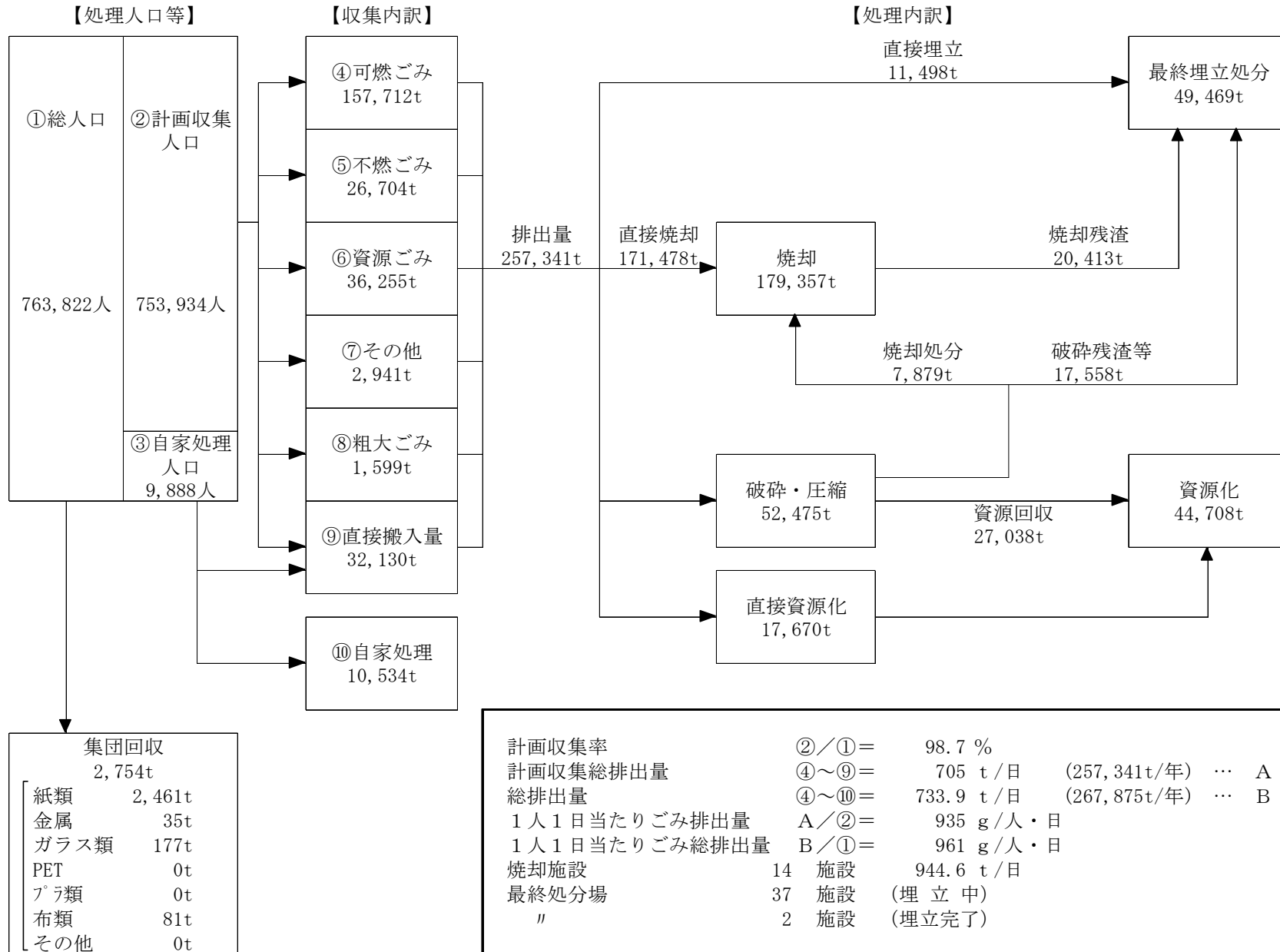


II 資料編

1. ごみ処理の概況

(1) ゴミ処理フロー(平成14年度実績)



(2) ごみ処理の状況(市町村別)

市町村	ごみ処理人口		ごみの発存量								
	計画収集人口	自家処理人口	ごみ収集内訳					計画収集量	直接搬入量	自家処理量	総排出量
			可燃ごみ	不燃ごみ	資源ごみ	その他	粗大ごみ				
松江市	149,099	0	38,706	9,054	9,934	0	470	58,164	3,527	1,120	62,811
鹿島町	8,403	0	1,388	641	451	28	59	2,567	260	250	3,077
島根町	4,543	0	553	231	290	0	0	1,074	106	0	1,180
美保関町	6,184	687	737	245	343	0	119	1,444	18	10	1,472
東出雲町	13,491	0	2,291	300	738	4	0	3,333	65	0	3,398
八雲村	7,087	0	684	34	371	5	9	1,103	78	247	1,428
玉湯町	6,140	0	1,848	167	263	0	0	2,278	349	180	2,807
宍道町	9,582	0	1,168	366	472	3	0	2,009	774	0	2,783
八束町	4,676	0	773	77	801	0	47	1,698	96	0	1,794
小計	209,205	687	48,148	11,115	13,663	40	704	73,670	5,273	1,807	80,750
安来市	30,953	0	5,804	87	1,894	2	52	7,839	1,117	0	8,956
広瀬町	9,246	0	854	420	60	0	15	1,349	458	526	2,333
伯太町	5,580	0	961	136	97	0	0	1,194	91	137	1,422
小計	45,779	0	7,619	643	2,051	2	67	10,382	1,666	663	12,711
仁多町	8,120	677	1,539	214	224	0	0	1,977	931	165	3,073
横田町	7,516	529	1,466	197	240	0	0	1,903	753	133	2,789
小計	15,636	1,206	3,005	411	464	0	0	3,880	1,684	298	5,862
大東町	14,823	0	1,866	420	640	0	0	2,926	752	482	4,160
加茂町	6,190	646	952	179	74	0	0	1,205	202	109	1,516
木次町	10,214	0	1,863	149	248	0	0	2,260	761	0	3,021
三刀屋町	7,700	851	1,256	333	0	0	0	1,589	488	280	2,357
小計	38,927	1,497	5,937	1,081	962	0	0	7,980	2,203	871	11,054
吉田村	2,449	0	449	91	0	0	0	540	3	0	543
掛合町	4,035	0	660	130	0	0	0	790	6	0	796
頓原町	1,792	1,147	540	121	0	0	0	661	56	434	1,151
赤来町	1,807	1,701	468	117	0	0	0	585	109	440	1,134
小計	10,083	2,848	2,117	459	0	0	0	2,576	174	874	3,624
出雲市	88,239	0	25,644	2,782	4,742	2,164	44	35,376	3,536	1,568	40,480
平田市	29,547	0	4,857	1,089	970	0	77	6,993	1,924	0	8,917
斐川町	27,697	0	3,628	695	900	0	0	5,223	2,810	0	8,033
佐田町	4,656	0	470	137	206	0	18	831	63	38	932
多伎町	4,232	0	927	67	194	121	0	1,309	37	35	1,381
湖陵町	5,867	0	1,043	164	231	152	0	1,590	108	0	1,698
大社町	16,424	0	4,242	713	648	462	0	6,065	51	143	6,259
小計	176,662	0	40,811	5,647	7,891	2,899	139	57,387	8,529	1,784	67,700
大田市	34,106	0	6,782	1,514	770	0	0	9,066	1,758	1,673	12,497
温泉津町	4,094	0	709	66	68	0	1	844	102	167	1,113
仁摩町	4,990	41	1,049	176	88	0	14	1,327	99	11	1,437
小計	43,190	41	8,540	1,756	926	0	15	11,237	1,959	1,851	15,047

(平成14年度, 単位:t)

ごみ処理の内訳										
中間処理			最終処分			資源化	処理合計	1人1日 総排出量 (g)	資源化 率(%)	集団 回収量
直接 焼却	直接 資源化	その他	直接 埋立	焼却残さ	破碎圧 縮残さ					
41,272	7,239	8,733	0	5,999	7,948	8,024	57,244	1,154	14.0	746
1,388	421	66	814	204	36	451	2,689	1,003	16.8	0
553	0	349	278	86	0	349	1,180	712	29.6	0
744	241	343	79	115	0	312	1,407	587	22.2	0
2,305	0	911	196	291	104	807	3,412	690	23.7	0
710	10	442	29	88	1	427	1,191	552	35.9	0
1,914	88	306	392	241	0	305	2,700	1,253	11.3	0
1,776	481	299	227	183	0	725	2,783	796	26.1	0
869	176	672	77	135	0	848	1,794	1,051	47.3	0
51,531	8,656	12,121	2,092	7,342	8,089	12,248	74,400	1,054	16.5	746
6,801	1,390	924	0	395	230	1,986	9,115	793	21.8	0
1,112	0	92	530	112	20	66	1,734	691	3.8	228
961	256	0	9	91	0	256	1,226	698	20.9	35
8,874	1,646	1,016	539	598	250	2,308	12,075	761	19.1	263
1,824	224	550	43	268	466	308	2,641	957	11.7	0
1,606	241	534	40	236	453	322	2,421	950	13.3	0
3,430	465	1,084	83	504	919	630	5,062	954	12.4	0
0	657	2,760	261	0	483	818	3,678	769	22.2	7
0	0	1,447	100	0	223	704	1,547	608	45.5	194
0	0	2,867	153	0	243	1,598	3,020	810	52.9	0
0	0	2,028	49	0	417	947	2,077	755	45.6	62
0	657	9,102	563	0	1,366	4,067	10,322	749	39.4	263
302	0	241	0	30	49	54	543	607	9.9	0
457	0	359	0	45	62	85	816	540	10.4	0
405	0	312	0	40	64	72	717	1,073	10.0	51
398	0	296	0	39	54	78	694	886	11.2	0
1,562	0	1,208	0	154	229	289	2,770	768	10.4	51
28,250	0	7,451	3,719	3,737	566	6,203	39,420	1,257	15.7	319
6,195	949	1,548	220	678	807	1,333	8,912	827	15.0	0
6,056	992	379	606	440	141	1,230	8,033	795	15.3	0
470	153	224	0	13	8	206	847	548	24.3	0
897	0	294	160	129	26	238	1,351	894	17.6	0
1,065	0	374	184	145	30	305	1,623	793	18.8	0
4,000	0	1,044	841	577	88	836	5,885	1,044	14.2	0
46,933	2,094	11,314	5,730	5,719	1,666	10,351	66,071	1,050	15.7	319
7,879	0	2,945	0	907	1,615	1,329	10,824	1,004	12.3	419
709	0	157	56	101	0	121	922	745	13.1	0
1,083	60	218	0	132	190	88	1,361	783	6.5	0
9,671	60	3,320	56	1,140	1,805	1,538	13,107	954	11.7	419

市町村	ごみ処理人口		ごみの発生量								総排出量
	計画収集人口	自家処理人口	ごみ収集内訳					計画収集量	直接搬入量	自家処理量	
			可燃ごみ	不燃ごみ	資源ごみ	その他	粗大ごみ				
川本町	4,618	0	480	22	238	0	20	760	524	0	1,284
邑智町	4,564	0	500	18	199	0	21	738	231	0	969
大和村	2,038	0	209	10	109	0	15	343	20	0	363
羽須美村	2,166	0	191	10	105	0	13	319	19	10	348
瑞穂町	5,117	0	510	24	265	0	28	827	148	485	1,460
石見町	6,537	0	546	29	316	0	25	916	253	0	1,169
小計	25,040	0	2,436	113	1,232	0	122	3,903	1,195	495	5,593
桜江町	3,643	4	428	121	86	0	0	635	14	3	652
浜田市	46,812	0	13,352	2,345	3,386	0	0	19,083	1,766	202	21,051
江津市	22,734	2,526	4,275	908	728	0	0	5,911	289	663	6,863
金城町	5,404	0	544	130	289	0	0	963	299	43	1,305
旭町	3,229	0	346	69	139	0	0	554	38	18	610
弥栄村	1,845	0	107	39	71	0	5	222	16	250	488
三隅町	7,962	0	665	86	360	0	44	1,155	227	207	1,589
小計	91,629	2,530	19,717	3,698	5,059	0	49	28,523	2,649	1,386	32,558
益田市	49,808	1,016	11,679	1,448	2,495	0	367	15,989	804	242	17,035
美都町	2,797	0	320	71	126	0	27	544	17	0	561
匹見町	1,830	0	141	0	78	0	22	241	0	19	260
津和野町	5,907	63	1,001	0	303	0	0	1,304	323	17	1,644
日原町	4,436	0	676	0	210	0	0	886	11	75	972
柿木村	1,897	0	203	0	130	0	17	350	13	0	363
六日市町	5,956	0	537	0	471	0	0	1,008	132	124	1,264
小計	72,631	1,079	14,557	1,519	3,813	0	433	20,322	1,300	477	22,099
西郷町	13,049	0	2,248	137	107	0	16	2,508	4,102	0	6,610
布施村	515	0	137	6	6	0	1	150	5	0	155
五箇村	2,230	0	393	28	13	0	2	436	42	0	478
都万村	2,188	0	435	24	17	0	3	479	275	0	754
小計	17,982	0	3,213	195	143	0	22	3,573	4,424	0	7,997
海士町	2,646	0	404	3	26	0	0	433	448	28	909
西ノ島町	3,738	0	1,091	53	17	0	28	1,189	588	0	1,777
知夫村	786	0	117	11	8	0	20	156	38	0	194
合計	753,934	9,888	157,712	26,704	36,255	2,941	1,599	225,211	32,130	10,534	267,875

(平成14年度, 単位:t)

ごみ処理の内訳						資源化	処理合計	1人1日 総排出量 (g)	資源化 率(%)	集団 回収量
中間処理			最終処分							
直接 焼却	直接 資源化	その他	直接 埋立	焼却残さ	破碎圧 縮残さ					
869	0	362	53	80	22	331	1,284	762	25.8	0
690	0	274	5	63	16	251	969	582	25.9	0
220	0	141	2	20	9	129	363	488	35.5	0
206	0	130	2	19	8	119	338	440	35.2	0
620	0	349	6	57	21	320	975	782	32.8	0
740	0	422	0	68	26	386	1,162	490	33.2	0
3,345	0	1,678	68	307	102	1,536	5,091	612	30.2	0
474	90	131	0	55	41	118	695	490	17.0	0
14,710	2,352	3,748	39	1,686	1,886	4,214	20,849	1,232	20.2	0
4,553	788	1,137	0	522	408	1,035	6,478	744	16.0	0
821	197	247	0	94	108	335	1,265	662	26.5	0
369	0	223	0	42	58	165	592	518	27.9	0
121	43	89	0	14	29	68	253	725	26.9	0
778	0	604	0	89	161	443	1,382	547	32.1	0
21,826	3,470	6,179	39	2,502	2,691	6,378	31,514	947	20.2	0
12,475	0	3,010	1,455	734	0	3,010	16,940	918	17.8	553
320	0	126	71	21	0	126	517	550	24.4	0
141	73	22	0	10	0	95	236	389	40.3	0
1,001	254	372	0	56	6	620	1,627	754	38.1	15
680	0	251	0	44	4	247	931	600	26.5	125
203	52	95	0	14	2	120	350	524	34.3	0
537	200	403	0	31	7	596	1,140	581	52.3	0
15,357	579	4,279	1,526	910	19	4,814	21,741	821	22.1	693
5,656	0	740	214	823	272	315	6,610	1,388	4.8	0
138	0	15	2	20	3	10	155	825	6.5	0
414	0	50	14	60	16	25	478	587	5.2	0
453	0	233	68	66	93	88	754	944	11.7	0
6,661	0	1,038	298	969	384	438	7,997	1,218	5.5	0
685	26	103	93	113	30	86	907	941	9.5	0
1,482	17	17	354	144	0	17	1,870	1,302	0.9	0
121	0	16	57	11	8	8	194	676	4.1	0
171,478	17,670	52,475	11,498	20,413	17,558	44,708	253,121	961	17.7	2,754

(3) ごみの収集体制・分別状況(事業系ごみを除く)

平成14年度

市町村	ごみの処理体制									ごみの分別状況				
	収集・運搬			中間処理			埋立			可燃	不燃	資源	その他	粗大
	直営	委託	許可	直営	委託	許可	直営	委託	許可					
松江市	○	○		○			○			○	○	○		○
鹿島町	○	○		○	○		○	○		○	○	○	○	○
島根町	○	○		○	○		○			○	○	○		○
美保関町		○		○	○		○	○		○	○	○		○
東出雲町		○		○	○		○	○		○	○	○	○	○
八雲村	○			○	○		○	○		○	○	○	○	○
玉湯町	○	○		○			○	○	○	○	○	○		○
宍道町	○	○		○	○		○	○		○	○	○	○	○
八束町		○		○	○		○	○		○	○	○		○
安来市		○	○	○	○		○	○		○	○	○	○	○
広瀬町		○		○	○		○	○		○	○	○		○
伯太町		○		○	○		○	○		○	○	○		○
仁多町	○	○		○	○		○			○	○	○		
横田町	○	○		○	○		○			○	○	○		
大東町		○		○	○		○	○		○	○	○		
加茂町	○	○		○			○	○		○	○	○		
木次町	○	○		○			○	○		○	○	○		
三刀屋町	○	○	○	○			○	○		○	○	○		
吉田村	○	○		○			○	○		○	○			
掛合町	○	○		○			○	○		○	○			
頓原町	○	○		○	○		○	○		○	○			
赤来町	○	○		○			○	○		○	○			
出雲市		○		○			○			○	○	○	○	○
平田市	○			○	○		○			○	○	○		○
斐川町	○	○	○	○	○		○			○	○	○		○
佐田町	○	○		○	○		○	○		○	○	○		○
多伎町		○		○			○			○	○	○	○	○
湖陵町		○		○	○		○			○	○	○	○	○
大社町		○		○			○			○	○	○	○	○
大田市	○	○		○			○			○	○	○		○
温泉津町	○	○		○			○			○	○	○		○
仁摩町	○	○		○	○		○			○	○	○		○
川本町	○	○		○			○	○		○	○	○		○
邑智町	○	○		○			○	○		○	○	○		○
大和村	○	○		○			○	○		○	○	○		○
羽須美村	○	○		○			○	○		○	○	○		○
瑞穂町	○	○		○			○	○		○	○	○		○
石見町	○	○		○			○	○		○	○	○		○
桜江町	○	○		○	○		○			○	○	○		
浜田市	○	○		○	○		○	○		○	○	○		
江津市		○		○	○		○	○		○	○	○		
金城町		○		○	○		○	○		○	○	○		
旭町		○		○	○		○	○		○	○	○		
弥栄村		○		○	○		○	○		○	○	○		○
三隅町	○	○		○	○		○	○		○	○	○		○
益田市	○	○		○	○		○			○	○	○		○
美都町		○		○	○		○	○		○	○	○		○
匹見町		○		○	○		○	○		○	○	○		○
津和野町	○			○	○		○	○		○	○	○		○
日原町		○		○			○			○	○	○		○
柿木村		○		○	○		○	○		○	○	○		○
六日市町		○		○	○		○	○		○	○	○		○
西郷町	○	○		○			○			○	○	○		○
布施村	○	○		○			○			○	○	○		○
五箇村	○	○		○			○			○	○	○		○
都万村	○	○		○			○			○	○	○		○
海士町	○			○			○			○	○	○		
西ノ島町	○			○	○		○	○		○	○	○		○
知夫村	○			○	○		○	○		○	○	○		○
合計	39	53	3	57	34		56	34	1	59	54	54	9	30

(4) 保管施設整備状況

平成14年度

自治体名	施設名称	管理体制			竣工年次	面積 (m ²)		保管対象物						保管量 (t/年度)	
		直営	委託	一部委託		屋内	屋外	紙類	金属類	ガラス類	PET	プラ類	その他		
東 出 雲 町	東出雲町姫津クリーンセンター		○		H 10 年	400		○	○	○	○				356
宍 道 町	宍道町不燃物処理場	○			S 57 年		20		○						133
大 東 町	大東町農産廃棄物処理施設		○		S 51 年	45	50	○	○					○	442
佐 田 町	佐田町クリーンセンター (佐田町一般廃棄物最終処分場) 前処理施設	○			H 6 年	14		○	○						164
温 泉 津 町	温泉津町一般廃棄物最終処分場	○			H 5 年		171		○	○	○	○			79
仁 摩 町	仁摩町リサイクルセンター		○		H 10 年		108		○	○	○				28
津 和 野 町	津和野町不燃物処理場	○			H 4 年		41		○	○					69
海 士 町	海士町リサイクルセンター ストックヤード	○			H 12 年	75	48			○			○		51
松 江 地 区 広 域 行 政 組 合	松江地区広域行政組合 西持田リサイクルプラザ			○	H 10 年		213		○	○	○				1,995
松 江 地 区 広 域 行 政 組 合	松江地区広域行政組合 川向リサイクルプラザ			○	H 14 年	388		○					○		5,458
仁 多 町 横 田 町 広 域 事 務 組 合	仁多町横田町広域事務組合 ストックヤード	○			H 11 年	144			○						164
飯 石 郡 町 村 事 務 組 合	飯石郡町村事務組合 金属類保管施設	○			H 5 年		53		○						125
出 雲 市 外 6 市 町 広 域 事 務 組 合	出雲リサイクルセンター		○		H 8 年		119	○		○					636
邑 智 郡 町 村 総 合 事 務 組 合	邑智郡町村総合事務組合 笹畑クリーンセンター リサイクルプラザ	○			H 11 年	251	40	○	○	○				○	1,536
鹿 足 郡 不 燃 物 処 理 組 合	鹿足郡不燃物処理組合 幸地処理場	○			H 12 年	66					○	○			306

(5)平成14年度資源回収状況

市町村	資源回収品目(団体)								分別収集							
	紙類	金属類	ガラス類	PET	プラ類	布類	その他	小計	紙類	金属類	ガラス類	PET	プラ類	布類	その他	小計
松江市	705	7	30			4		746	6,891		74	10	24	348		7,239
鹿島町									9					36	268	421
島根町																
美保関町									238					3		241
東出雲町																
八雲村												3	2		5	10
玉湯町									73		6			9		88
宍道町									434	12	6			26	3	481
八束町									99	17	33	6	21			176
小計	705	7	30			4		746	7,744	29	119	19	47	422	276	8,656
安来市									1,026	43	250	37	15	17	2	1,390
広瀬町	204		5			19		228								
伯太町	1	2	32					35	92	55	33	29		5	42	256
小計	205	2	37			19		263	1,118	98	283	66	15	22	44	1,646
仁多町									212					12		224
横田町									232					9		241
小計									444					21		465
大東町						7		7	497	153					7	657
加茂町	179					15		194								
木次町																
三刀屋町	62							62								
小計	241					22		263	497	153					7	657
吉田村																
掛合町																
頓原町	51							51								
赤来町																
小計	51							51								
出雲市	314	5						319								
平田市									912		37					949
斐川町									878	78				22	14	992
佐田町									153							153
多伎町																
湖陵町																
大社町																
小計	314	5						319	1,943	78	37			22	14	2,094
大田市	396	1				22		419								
温泉津町																
仁摩町									54					6		60
小計	396	1				22		419	54					6		60
川本町																
邑智町																
大和村																
羽須美村																
瑞穂町																
石見町																
小計																
桜江町									57	8	15	3	6		1	90
浜田市									2,352							2,352
江津市									532	56	101	28	60		11	788
金城町									197							197
旭町																
弥栄村									43							43
三隅町																
小計									3,181	64	116	31	66		12	3,470
益田市	436	18	96			3		553								
美都町									42	11	20					73
匹見町									243					11		254
津和野町		1	14					15								
日原町	113	1				11		125								
柿木村									46					6		52
六日市町									200							200
小計	549	20	110			14		693	531	11	20			17		579
西郷町																
布施村																
五箇村																
都万村																
小計																
海士町										8	18					26
西ノ島町										6	11					17
知夫村																
合計	2,461	35	177			81		2,754	15,512	447	604	116	128	510	353	17,670

(単位：t)

施設回収								市町村による資源化の状況							
紙類	金属類	ガラス類	PET	ﾌﾞﾗｯｼﾞ	布類	その他	小計	紙類	金属類	ガラス類	PET	ﾌﾞﾗｯｼﾞ	布類	その他	小計
	785						785	6,891	785				348		8,024
	30						30	9	30	74	10	24	36	268	451
121	69	23	4	122	10		349	121	69	23	4	122	10		349
	42	9	3	15		2	71	238	42	9	3	15	3	2	312
487	67	61	13	70	40	69	807	487	67	61	13	70	40	69	807
247	61	45		37	27		417	247	61	45	3	39	27	5	427
97	75	25	1	11	8		217	170	75	31	1	11	17		305
9	142	39	10	19		25	244	443	154	45	10	19	26	28	725
				147		525	672	99	17	33	6	168		525	848
961	1,271	202	31	421	85	621	3,592	8,705	1,300	321	50	468	507	897	12,248
	285	10	1	278		22	596	1,026	328	260	38	293	17	24	1,986
	29	31	4	2			66		29	31	4	2			66
								92	55	33	29		5	42	256
	314	41	5	280		22	662	1,118	412	324	71	295	22	66	2,308
	84						84	212	84				12		308
	81						81	232	81				9		322
	165						165	444	165				21		630
	161						161	497	314					7	818
	74					630	704	74	74					630	704
	76			172		1,350	1,598	76	76			172		1,350	1,598
	72					875	947	72	72					875	947
	383			172		2,855	3,410	497	536			172		2,862	4,067
	54						54		54						54
	85						85		85						85
	72						72		72						72
	78						78		78						78
	289						289		289						289
4,426	1,148	546				83	6,203	4,426	1,148	546				83	6,203
	363					21	384	912	363	37				21	1,333
	238						238	878	316				22	14	1,230
	53						53	153	53						206
163	52	23					238	163	52	23					238
199	65	41					305	199	65	41					305
571	205	60					836	571	205	60					836
5,359	2,124	670				104	8,257	7,302	2,202	707			22	118	10,351
543	612	104	16		44	10	1,329	543	612	104	16		44	10	1,329
49	35	14	3	16	4		121	49	35	14	3	16	4		121
	18	5	5				28	54	18	5	5		6		88
592	665	123	24	16	48	10	1,478	646	665	123	24	16	54	10	1,538
218	63	46				4	331	218	63	46				4	331
165	48	35				3	251	165	48	35				3	251
85	25	18				1	129	85	25	18				1	129
78	23	17				1	119	78	23	17				1	119
210	62	44				4	320	210	62	44				4	320
254	74	53				5	386	254	74	53				5	386
1,010	295	213				18	1,536	1,010	295	213				18	1,536
	28						28	57	36	15	3	6		1	118
	1,043	420	6	393			1,862	2,352	1,043	420	6	393			4,214
	247						247	532	303	101	28	60		11	1,035
	64	40	3	31			138	197	64	40	3	31			335
91	40	14	2	11		7	165	91	40	14	2	11		7	165
	17		4	4			25	43	17		4	4			68
206	84	78	1	69		5	443	206	84	78	1	69		5	443
297	1,523	552	16	508		12	2,908	3,478	1,587	668	47	574		24	6,378
1,820	235	474	104	10		367	3,010	1,820	235	474	104	10		367	3,010
88	8	25	4		1		126	88	8	25	4		1		126
	22						22	42	33	20					95
	91	75	4	98		98	366	243	91	75	4	98	11	98	620
	61	51	2	66		67	247		61	51	2	66		67	247
	23	19	1	25			68	46	23	19	1	25	6		120
	98	81	4	106		107	396	200	98	81	4	106		107	596
1,908	538	725	119	305	1	639	4,235	2,439	549	745	119	305	18	639	4,814
12	240	51	12				315	12	240	51	12				315
1	5	3	1				10	1	5	3	1				10
2	16	6	1				25	2	16	6	1				25
2	76	8	2				88	2	76	8	2				88
17	337	68	16				438	17	337	68	16				438
	60						60		68	18					86
									6	11					17
	3	5					8		3	5					8
10,144	7,967	2,599	211	1,702	134	4,281	27,038	25,656	8,414	3,203	327	1,830	644	4,634	44,708

(6) ごみ処理施設整備状況(平成16年3月31日現在)

設置主体	構成市町村	施設名称	所在地
松江地区 広域行政組合	松江市鹿島町 島根町美保関町 東出雲町八雲村 玉湯町八束町 宍道町	南工場	松江市矢田町250-69
		北工場	八束郡鹿島町上講武3005-1
安来能義 広域行政組合	安来市広瀬町	清瀬クリーンセンター	安来市清瀬町497
仁多町横田町 広域事務組合	仁多町横田町	仁多可燃物処理センター	仁多郡仁多町大字三成1392
加茂町外三町 清掃組合	大東町加茂町 木次町三刀屋町	雲南エネルギーセンター	大原郡加茂町大字三代1331-1
出雲市外6市町 広域事務組合	出雲市湖陵町 多伎町大社町 平田市佐田町 斐川町	出雲エネルギーセンター	出雲市芦渡町2383-1
邑智郡町村 総合事務組合	川本町邑智町 大和村羽須美村 瑞穂町石見町	笹畑クリーンセンター	邑智郡川本町大字川下 3083番地1
浜田地区 広域行政組合	浜田市江津市 金城町旭町 弥栄村三隅町 (桜江町)	浜田清掃第1処理場	浜田市後野町2510
益田地区広域 市町村圏事務組合	益田市美都町 日原町柿木村 匹見町六日市町 津和野町	益田清掃工場	益田市東町30-80
島後町村組合	西郷町布施村 五箇村都万村	島後清掃センター	隠岐郡西郷町大字岬町1-2
海士町		海士町清掃センター	隠岐郡海士町大字福井484
西ノ島町		清美苑	隠岐郡西ノ島町大字美田 850番地3
知夫村		知夫村ごみ焼却場	知夫村
合計		13施設	

中継施設

飯石郡町村 事務組合	吉田村掛合町 頓原町赤来町	いいしクリーンセンター (出雲エネルギーセンターへ)	飯石郡頓原町大字都加賀698-1
大田市外2町 広域行政組合	大田市温泉津町 仁摩町	一般廃棄物運搬中継・中間処理施設 (出雲エネルギーセンターへ)	大田市静間町1797-20

※桜江町の可燃ごみ処理は、浜田地区広域行政組合に委託している。

電話(ごみ処理施設)	竣工年次	規模	種類	炉型式	施工業者
0852-24-3950	S 51 年	112.5 t/24H	焼 却	全 連	(株)クボタ
0852-82-2476	S 59 年	200 t/24H	焼 却	全 連	川崎重工業(株)
0854-27-0727	H 6 年	52 t/16H	焼 却	准 連	三井造船(株)
0854-54-0896	S 56 年	20 t/8H	焼 却	バ ッ チ	(株)セキスイエンパイロメント
0854-49-6332	H 11 年	30 t/8H	ごみ燃料化	—	(株)日本リサイクルマネジメント
0853-23-9225	H 15 年	218 t/24H	ガス化熔融 (キルン式)	全 連	(株)日立製作所・バブコック日立(株) 特定建設工事共同企業体
0855-72-1701	H 10 年	12 t/8H	焼 却	バ ッ チ	内海プラント(株)
0855-22-0937	S 53 年	84 t/14H	焼 却	バ ッ チ	太陽築炉工業(株)
0856-31-8300	S 62 年	97.5 t/24H	焼 却	全 連	バブコック日立(株)
08512-2-6303	H 5 年	25 t/8H	焼 却	バ ッ チ	(株)タクマ
08514-2-1439	H 11 年	7 t/8H	焼 却	バ ッ チ	近畿工業(株)
08514-6-1338	H 6 年	10 t/8H	焼 却	バ ッ チ	日立金属(株)
08514-8-2084	S 62 年	1.6 t/8H	焼 却	バ ッ チ	
		869.6t/日			

0854-72-9217	H 14 年	15 t/5H	中継施設	圧縮・梱包	石川島播磨重工業(株)
0854-82-6749	H 14 年	45 t/5H	中継施設	圧縮・梱包	(株)タクマ

(7)不燃物処理施設整備状況(粗大ごみ処理施設含む)

市町村名	施設名称
松江地区広域行政組合	西持田リサイクルプラザ
松江地区広域行政組合	川向リサイクルプラザ
松江市	エコステーション松江
美保関町	美保関町不燃物処理場
東出雲町	姫津クリーンセンター
八雲村	農産廃棄物処理場
玉湯町	玉湯町不燃物処理施設
宍道町	宍道町不燃物処理場(金属プレス)
八束町	八束町不燃物処理場
安来市	安来市粗大ごみ処理施設(高尾クリーンセンター)
広瀬町	広瀬町一般廃棄物前処理施設
伯太町	伯太町農産廃棄物処理施設
仁多町横田町広域事務組合	仁多リサイクルセンター(粗大ごみ処理施設)
大東町	大東町農産廃棄物処理施設
加茂町	加茂町不燃物処理場
木次町	木次町里方不燃物処理場
三刀屋町	三刀屋町不燃性廃棄物処理施設
飯石郡町村事務組合	不燃物処理施設
出雲市外6市町広域事務組合	出雲リサイクルセンター
出雲市外6市町広域事務組合	粗大ごみ処理施設
平田市	平田市立不燃物処理センター
斐川町	斐川クリーンステーション
佐田町	佐田町クリーンセンター前処理施設
大田市	大田市不燃物処理場
大田市	大田市リサイクルセンター
温泉津町	温泉津町一般廃棄物最終処分場
仁摩町	仁摩町リサイクルセンター
邑智郡町村総合事務組合	笹畑クリーンセンターリサイクルプラザ
浜田地区広域行政組合	浜田清掃第三処理場
江津市桜江町環境衛生組合	島の星クリーンセンター
江津市桜江町環境衛生組合	江の川リサイクルセンター
三隅町	三隅町ごみ処理センター前処理施設
匹見町	匹見町不燃物処理場前処理施設
鹿足郡不燃物処理組合	幸地処理場
島後町村組合	島後リサイクルセンター
海士町	海士町リサイクルセンター

種類	処理能力 (t/日)	年間処理量 (t/年)	資源回収量 (t/年)	竣工年次	備考
選別, 圧縮・梱包	16	1,995	1,878	H 10 年	埋立場前処理施設
選別, 圧縮・梱包	64	5,458	5,402	H 14 年	埋立場前処理施設
選別, 圧縮・梱包	59	8,733	785	H 14 年	埋立場前処理施設
選別, 圧縮・梱包	5	330	50	H 7 年	埋立場前処理施設
選別, 圧縮・梱包	11	414	356	H 10 年	埋立場前処理施設
選別, 圧縮・梱包 その他	2	41	7	S 56 年	埋立場前処理施設
選別, 圧縮・梱包 その他	5	508	103	S 54 年	埋立場前処理施設
選別, 圧縮・梱包	8	308	244	S 53 年	埋立場前処理施設
選別, 圧縮・梱包	5	56	0	S 61 年	埋立場前処理施設
併用	20	808	596	H 5 年	粗大ごみ処理施設
選別, 圧縮・梱包	4	200	71	H 3 年	埋立場前処理施設
選別, 圧縮・梱包	16	392	256	H 3 年	埋立場前処理施設
併用	7	590	164	H 11 年	粗大ごみ処理施設
選別, 圧縮・梱包	3.2	383	123	S 51 年	埋立場前処理施設
圧縮・梱包	4	545	74	H 2 年	埋立場前処理施設
選別, 圧縮・梱包	6	396	248	S 47 年	埋立場前処理施設
選別, 圧縮・梱包	3	454	72	S 62 年	埋立場前処理施設
選別, 圧縮・梱包	12	459	289	H 5 年	埋立場前処理施設
選別, 圧縮・梱包	72	6,240	6,011	H 8 年	埋立場前処理施設
破碎	50	2,821	1,469	H 7 年	粗大ごみ処理施設
併用	20	1,527	363	S 63 年	粗大ごみ処理施設
圧縮	13	379	238	H 8 年	粗大ごみ処理施設
選別, 圧縮・梱包	3	53	10	H 6 年	埋立場前処理施設
破碎	25	2,175	559	S 59 年	粗大ごみ処理施設
選別, 圧縮・梱包 その他	4	770	770	H 13 年	埋立場前処理施設
選別, 圧縮・梱包	3	157	68	H 5 年	埋立場前処理施設
圧縮・梱包	4	288	28	H 10 年	埋立場前処理施設
選別	5	1,678	1,536	H 11 年	埋立場前処理施設
併用	20	2,994	913	H 4 年	粗大ごみ処理施設
破碎	14	1,268	275	H 7 年	粗大ごみ処理施設
選別, 圧縮・梱包	2.77	878	878	H 14 年	埋立場前処理施設
選別	8	248	88	S 59 年	埋立場前処理施設
その他	10	0	0	S 62 年	埋立場前処理施設
圧縮・梱包	7	1,121	1,102	S 60 年	埋立場前処理施設
選別, 圧縮・梱包	2	1,336	438	H 13 年	埋立場前処理施設
選別, 圧縮・梱包	1	26	26	H 11 年	埋立場前処理施設

(8)埋立処分地施設整備状況

埋立 ^{※1} 場所	市町村名	施設名称				埋立開始年
			不	残	他	
山	松江市	西持田不燃物処分場	○		○	S 63
〃	鹿島町	一般廃棄物最終処分場	○		○	S 47
〃	島根町	一般廃棄物最終処分場	○		○	H 5
〃	美保関町	不燃物処理場	○		○	H 7
〃	東出雲町	姫津クリーンセンター	○		○	H 10
〃	玉湯町	不燃物処理場			○	S 54
〃	宍道町	不燃物処理場	○			S 43
平	八束町	不燃物処理場	○			S 61
〃	安来市	クリーンセンター穂日島	○	○	○	H 5
山	広瀬町	一般廃棄物最終処分場	○	○	○	H 3
〃	伯太町	一般廃棄物最終処分場		○	○	S 61
〃	大東町	農産廃棄物処分場	○		○	S 51
〃	加茂町	不燃物処理場	○	○	○	H 2
〃	木次町	下宇山不燃物処理場			○	H 3
〃	三刀屋町	不燃性廃棄物処理施設	○		○	S 49
〃	頓原町	長谷不燃物埋立場	○		○	S 60
〃	赤来町	不燃物処理場	○		○	H 11
〃	平田市	不燃物処理センター		○	○	S 63
〃	斐川町	斐川クリーンステーション	○		○	H 8
〃	佐田町	佐田町クリーンセンター	○	○	○	H 6
〃	大田市	不燃物処理場最終処分地施設	○		○	S 59
〃	温泉津町	一般廃棄物最終処分場		○	○	H 5
〃	仁摩町	一般廃棄物最終処分場	○		○	S 58
〃	三隅町	一般廃棄物最終処分場	○	○	○	S 63
〃	益田市	下波田埋立処分場	○	○		S 60
〃	美都町	小原一般廃棄物最終処分場	○		○	H 3
〃	津和野町	不燃物処理場	○	○		S 50
平	海士町	一般廃棄物処分場	○	○	○	H 10
山	西ノ島町	一般廃棄物最終処分場	○	○	○	H 12
〃	知夫村	不燃物最終処分場			○	S 62
〃	松江地区広域行政組合	西持田最終処分場		○	○	H 2
〃	宍道町斐川町環境衛生組合	最終処分場		○	○	H 2
〃	仁多町横田町広域事務組合	埋立処分場	○	○	○	H 11
〃	飯石郡町村事務組合	焼却残渣・不燃物埋立最終処分場			○	S 50
〃	出雲市外6市町広域事務組合	神西廃棄物埋没処理場	○	○	○	H 7
〃	邑智郡町村総合事務組合	笹畑クリーンセンター		○	○	H 11
〃	江津市桜江町環境衛生組合	島の星クリーンセンター		○	○	H 7
〃	浜田地区広域行政組合	浜田清掃第三処理場	○	○	○	H 4
〃	島後町村組合	一般廃棄物最終処分場	○		○	H 13
	合 計					

※1 山＝山間，平＝平地

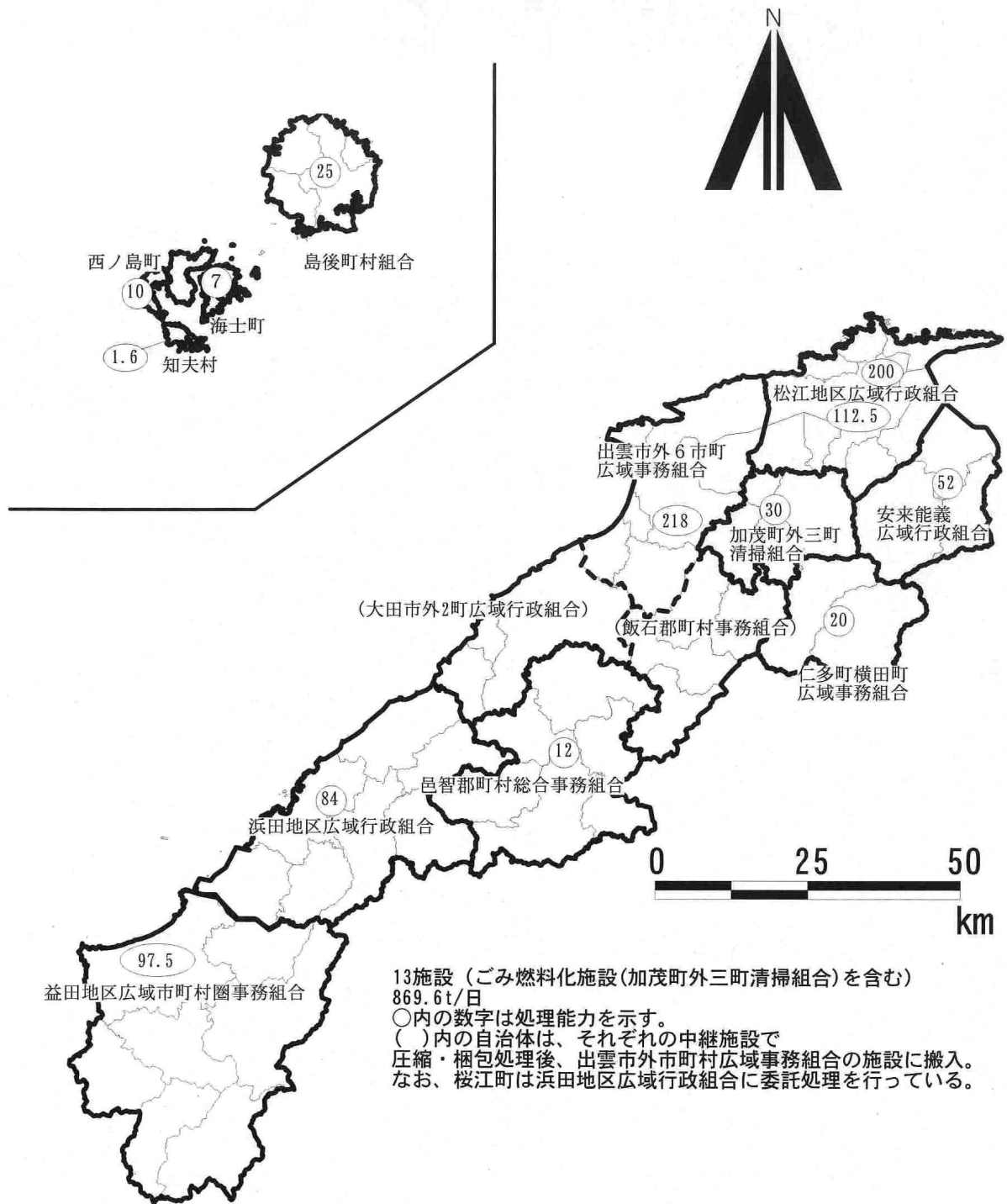
※2 可＝可燃ごみ，不＝不燃ごみ，残＝焼却残渣，他＝その他

※3 △＝下水道投入

平成14年度

埋立地面積 (m ²)	全体容量 (m ³)	埋立実績 (m ³ /年)	残余容量 (m ³)	浸出水処理施設	
				有	無
35,100	357,000	9,100	18,300	△ ^{※3}	
26,500	235,000	1,044	105,549	○	
4,300	16,000	171	12,058	○	
4,300	16,900	79	16,014	○	
7,057	27,000	934	18,816		△ ^{※3}
6,810	30,000	36	8,241		○
12,000	60,000	119	36,572		○
6,597	11,581	788	8,957	○	
19,000	53,115	918	42,049	○	
4,100	25,157	1,000	13,443	○	
5,700	21,032	100	7,741	○	
1,800	2,500	428	1,013		○
2,808	10,000	556	3,288	○	
408	1,000	76	115		○
7,000	51,200	65	19,495		○
980	7,000	0	226		○
990	1,400	0	埋立完了		○
9,050	58,270	1,790	32,660	○	
6,600	42,227	1,415	31,583	○	
2,300	7,734	832	4,681	○	
14,800	80,600	2,478	23,593	○	
3,000	10,076	301	7,990	○	
6,462	21,972	566	10,676	○	
3,300	18,200	800	2,000	○	
18,400	146,629	5,258	19,218	○	
2,500	7,142	100	2,800	○	
2,500	11,870	0	埋立完了		○
3,000	12,000	174	10,203	○	
4,200	13,000	647	10,557	○	
900	3,720	20	270		○
22,310	156,641	9,067	71,899	○	
2,700	9,330	633	1,247	○	
6,190	31,360	2,510	23,883	○	
4,000	7,525	124	815		○
34,700	420,000	11,540	342,059	○	
3,550	14,300	650	11,500	○	
7,600	43,000	1,104	23,500	○	
16,000	75,000	4,917	13,857	○	
12,000	80,000	2,348	76,529	○	
331,512	2,196,481	62,688	1,033,397	28	11

(9) ゴミ処理施設（焼却施設）整備状況図（平成16年3月31日現在）

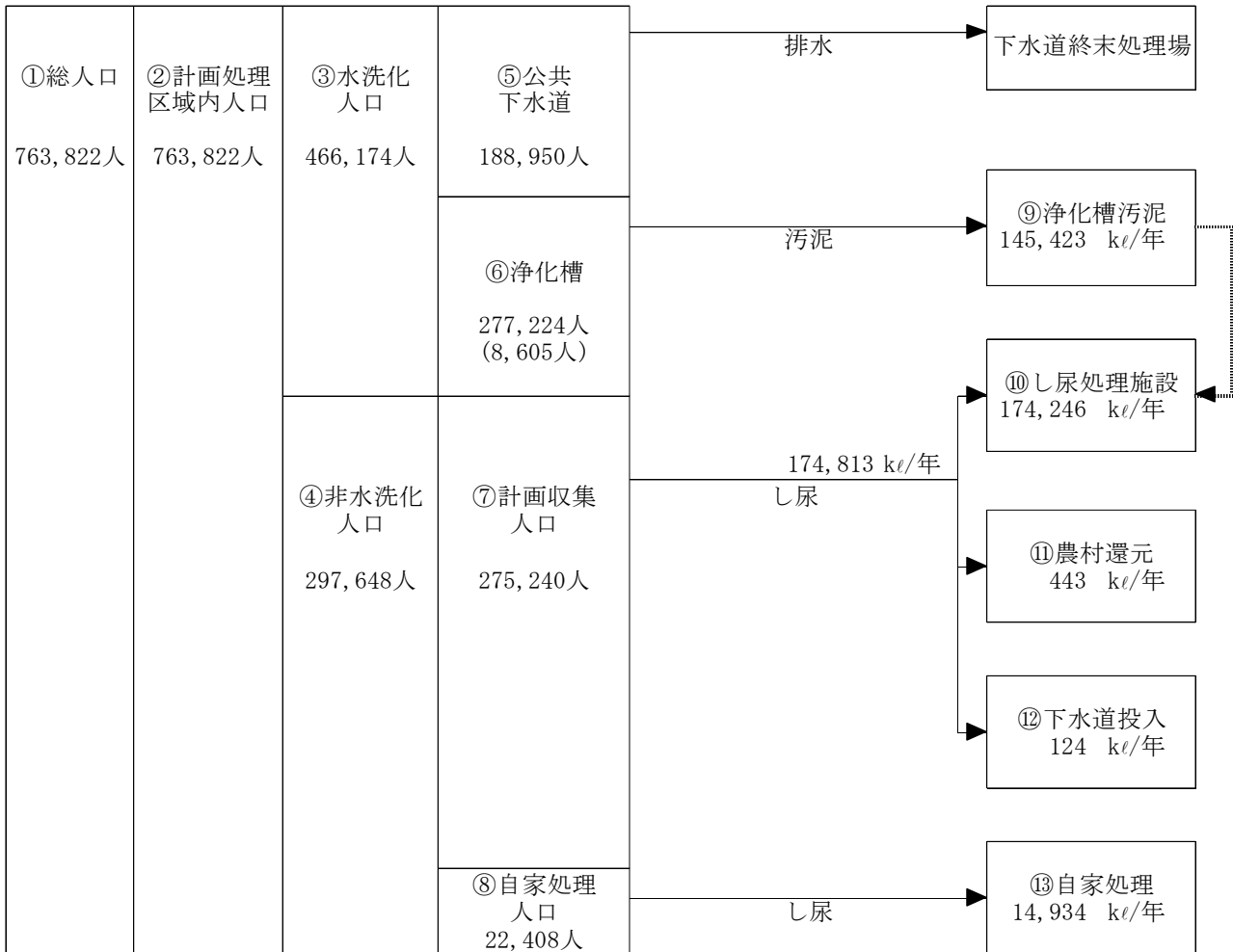


2. し尿処理の概況

(1) し尿処理フロー(平成14年度実績)

【処理人口等】

【処理系統図】



浄化槽人口はコミュニティ・プラント含む。

()はコミュニティ・プラント人口。

水洗化率	③/①	=	61 %
非水洗化率	④/①	=	39 %
計画収集率	⑦/①	=	36 %
公共下水道水洗化率	⑤/①	=	25 %
浄化槽水洗化率	⑥/①	=	36 %
自家処理率	⑧/①	=	3 %
計画収集総量(浄化槽汚泥含む)	(⑨+⑩+⑪+⑫)/365	=	877.4 kℓ/日
総排出量	(⑨+⑩+⑪+⑫+⑬)/365	=	918.3 kℓ/日
1人1日当たりし尿収集量	((⑩+⑪+⑫)/(⑦/365))×1000	=	1.74 ℓ/人・日
1人1日当たりし尿排出量	((⑩+⑪+⑫+⑬)/(④/365))×1000	=	1.75 ℓ/人・日
1人1日当たりし尿浄化槽汚泥収集量	⑨/((⑥-コミュニティ・プラント人口)/365)×1000	=	1.48 ℓ/人・日

(2) 衛生処理人口

市町村	総人口 A	生活排水処理施設				
		下水道 B	コミュニティ ・プラント C	農業集落排水 処理施設 D	合併処理 浄化槽(補) E	その他合併 浄化槽 F
松江市	149,099	102,340	5,736	11,599	1,925	2,232
鹿島町	8,403	2,778	0	4,423	98	345
島根町	4,543	147	0	3,145	0	208
美保関町	6,871	344	0	1,807	0	161
東出雲町	13,491	8,750	0	1,360	112	400
八雲村	7,087	1,557	0	0	1,101	1,346
玉湯町	6,140	4,674	0	0	268	283
宍道町	9,582	4,013	0	1,687	43	188
八束町	4,676	1,331	0	2,521	3	9
小計	209,892	125,934	5,736	26,542	3,550	5,172
安来市	30,953	9,806	0	0	2,345	1,181
広瀬町	9,246	1,688	0	0	1,031	170
伯太町	5,580	0	0	3,033	0	429
小計	45,779	11,494	0	3,033	3,376	1,780
仁多町	8,797	979	0	1,334	1,354	61
横田町	8,045	131	0	833	404	95
大東町	14,823	0	0	0	3,583	0
加茂町	6,836	2,091	141	2,825	0	184
木次町	10,214	1,797	0	660	804	396
三刀屋町	8,551	1,764	0	3,360	300	209
吉田村	2,449	0	0	0	207	38
掛合町	4,035	0	0	1,670	695	14
頓原町	2,939	267	0	203	510	0
赤来町	3,508	268	0	0	248	109
小計	70,197	7,297	141	10,885	8,105	1,106
出雲市	88,239	17,606	217	7,823	6,675	266
平田市	29,547	7,539	0	4,462	2,698	1,095
斐川町	27,697	7,512	0	4,117	2,835	0
佐田町	4,656	0	0	2,675	311	104
多伎町	4,232	1,832	0	1,246	111	92
湖陵町	5,867	1,877	0	0	610	234
大社町	16,424	3,620	0	0	262	196
小計	176,662	39,986	217	20,323	13,502	1,987

(平成14年度, 単位: 人)

单独处理 浄化槽 G	人 口 内 訳				污水衛生 処理率 (%) H/A	水洗化率 (%) I/A
	汚 水 衛 生 処理人口 H B+C+D+E+F	水洗化人口 I H+G	非 水 洗 化 人 口			
			計画収集 人口 J	自家処理 人口 K		
11,039	123,832	134,871	13,633	595	83.1	90.5
50	7,644	7,694	709	0	91.0	91.6
325	3,500	3,825	650	68	77.0	84.2
1,056	2,312	3,368	3,267	236	33.6	49.0
2,139	10,622	12,761	710	20	78.7	94.6
438	4,004	4,442	2,100	545	56.5	62.7
388	5,225	5,613	451	76	85.1	91.4
505	5,931	6,436	2,885	261	61.9	67.2
180	3,864	4,044	632	0	82.6	86.5
16,120	166,934	183,054	25,037	1,801	79.5	87.2
6,436	13,332	19,768	11,071	114	43.1	63.9
1,210	2,889	4,099	3,088	2,059	31.2	44.3
327	3,462	3,789	1,568	223	62.0	67.9
7,973	19,683	27,656	15,727	2,396	43.0	60.4
214	3,728	3,942	3,781	1,074	42.4	44.8
931	1,463	2,394	4,341	1,310	18.2	29.8
1,066	3,583	4,649	9,986	188	24.2	31.4
0	5,241	5,241	1,563	32	76.7	76.7
1,200	3,657	4,857	5,288	69	35.8	47.6
100	5,633	5,733	2,757	61	65.9	67.0
269	245	514	1,745	190	10.0	21.0
57	2,379	2,436	1,545	54	59.0	60.4
57	980	1,037	1,826	76	33.3	35.3
162	625	787	2,511	210	17.8	22.4
4,056	27,534	31,590	35,343	3,264	39.2	45.0
20,456	32,587	53,043	35,196	0	36.9	60.1
2,475	15,794	18,269	10,978	300	53.5	61.8
6,141	14,464	20,605	7,092	0	52.2	74.4
123	3,090	3,213	460	983	66.4	69.0
475	3,281	3,756	440	36	77.5	88.8
756	2,721	3,477	2,206	184	46.4	59.3
1,529	4,078	5,607	10,787	30	24.8	34.1
31,955	76,015	107,970	67,159	1,533	43.0	61.1

市町村	総人口 A	生活排水処理施設				
		下水道 B	コミュニティ ・プラント C	農業集落排水 処理施設 D	合併処理 浄化槽(補) E	その他合併 浄化槽 F
大田市	34,106	0	0	251	1,512	1,935
温泉津町	4,094	0	0	229	259	169
仁摩町	5,031	0	0	0	190	213
小計	43,231	0	0	480	1,961	2,317
川本町	4,618	0	0	554	631	1,120
邑智町	4,564	653	0	290	172	55
大和村	2,038	0	0	403	216	86
羽須美村	2,166	0	0	331	264	42
瑞穂町	5,117	0	0	1,873	927	259
石見町	6,537	1,260	0	610	688	138
桜江町	3,647	0	0	994	353	86
小計	28,687	1,913	0	5,055	3,251	1,786
浜田市	46,812	0	1,891	0	4,138	1,377
江津市	25,260	0	0	0	623	1,774
金城町	5,404	0	0	0	463	346
旭町	3,229	0	0	0	286	112
弥栄村	1,845	0	0	697	246	0
三隅町	7,962	644	0	1,252	126	557
小計	90,512	644	1,891	1,949	5,882	4,166
益田市	50,824	0	551	0	1,279	3,056
美都町	2,797	0	0	120	0	243
匹見町	1,830	0	0	0	79	76
津和野町	5,970	0	0	0	506	231
日原町	4,436	987	0	0	794	7
柿木村	1,897	0	0	0	412	175
六日市町	5,956	0	0	89	287	269
小計	73,710	987	551	209	3,357	4,057
西郷町	13,049	0	0	872	257	354
布施村	515	167	0	329	0	1
五箇村	2,230	9	0	151	223	59
都万村	2,188	0	69	394	125	153
小計	17,982	176	69	1,746	605	567
海士町	2,646	519	0	319	12	27
西ノ島町	3,738	0	0	527	0	429
知夫村	786	0	0	0	0	84
小計	7,170	519	0	846	12	540
合計	763,822	188,950	8,605	71,068	43,601	23,478

(平成14年度, 単位: 人)

单独处理 浄化槽 G	人 口 内 訳				汚水衛生 処理率 (%) H/A	水洗化率 (%) I/A
	汚水衛生 処理人口 H B+C+D+E+F	水洗化人口 I H+G	非水洗化人口			
			計画収集 人口 J	自家処理 人口 K		
7,391	3,698	11,089	22,786	231	10.8	32.5
568	657	1,225	2,702	167	16.0	29.9
583	403	986	3,944	101	8.0	19.6
8,542	4,758	13,300	29,432	499	11.0	30.8
902	2,305	3,207	1,112	299	49.9	69.4
300	1,170	1,470	3,074	20	25.6	32.2
157	705	862	1,108	68	34.6	42.3
250	637	887	890	389	29.4	41.0
240	3,059	3,299	1,225	593	59.8	64.5
442	2,696	3,138	2,566	833	41.2	48.0
322	1,433	1,755	1,684	208	39.3	48.1
2,613	12,005	14,618	11,659	2,410	41.8	51.0
19,850	7,406	27,256	18,444	1,112	15.8	58.2
8,127	2,397	10,524	13,282	1,454	9.5	41.7
1,255	809	2,064	2,900	440	15.0	38.2
940	398	1,338	1,516	375	12.3	41.4
137	943	1,080	589	176	51.1	58.5
1,773	2,579	4,352	3,552	58	32.4	54.7
32,082	14,532	46,614	40,283	3,615	16.1	51.5
19,596	4,886	24,482	24,503	1,839	9.6	48.2
627	363	990	1,677	130	13.0	35.4
164	155	319	1,505	6	8.5	17.4
1,509	737	2,246	2,958	766	12.3	37.6
636	1,788	2,424	1,281	731	40.3	54.6
99	587	686	865	346	30.9	36.2
749	645	1,394	3,332	1,230	10.8	23.4
23,380	9,161	32,541	36,121	5,048	12.4	44.1
1,874	1,483	3,357	9,112	580	11.4	25.7
0	497	497	0	18	96.5	96.5
165	442	607	1,092	531	19.8	27.2
181	741	922	969	297	33.9	42.1
2,220	3,163	5,383	11,173	1,426	17.6	29.9
582	877	1,459	939	248	33.1	55.1
705	956	1,661	1,919	158	25.6	44.4
244	84	328	448	10	10.7	41.7
1,531	1,917	3,448	3,306	416	26.7	48.1
130,472	335,702	466,174	275,240	22,408	44.0	61.0

(3) し尿処理の状況(市町村別)

(平成14年度, 単位: kℓ)

市町村	収集形態	収集量	処 理 内 訳			処理量	自家 処理量	総排出量	浄化槽 汚泥量
			下水道 投入	し尿処理 施設	農村 還元				
松江市	委	11,960	0	11,960	0	11,960	304	12,264	13,377
鹿島町	委	257	0	257	0	257	0	257	0
島根町	委	479	0	479	0	479	34	513	115
美保関町	委	1,833	124	1,594	115	1,833	115	1,948	738
東出雲町	委	931	0	931	0	931	26	957	632
八雲村	委	1,591	0	1,591	0	1,591	328	1,919	795
玉湯町	委	660	0	660	0	660	342	1,002	307
宍道町	許	2,374	0	2,374	0	2,374	215	2,589	1,565
八束町	委	394	0	394	0	394	0	394	77
小計		20,479	124	20,240	115	20,479	1,364	21,843	17,606
安来市	許	7,304	0	7,304	0	7,304	75	7,379	4,813
広瀬町	許	1,844	0	1,844	0	1,844	1,300	3,144	1,695
伯太町	許	801	0	801	0	801	114	915	356
小計		9,949	0	9,949	0	9,949	1,489	11,438	6,864
仁多町	許	2,280	0	2,280	0	2,280	1,112	3,392	1,634
横田町	許	2,415	0	2,415	0	2,415	729	3,144	1,224
大東町	許	6,720	0	6,720	0	6,720	127	6,847	2,255
加茂町	許	1,514	0	1,514	0	1,514	27	1,541	1,313
木次町	許	4,186	0	4,186	0	4,186	55	4,241	2,231
三刀屋町	許	1,573	0	1,573	0	1,573	47	1,620	1,962
吉田村	許	1,148	0	1,148	0	1,148	241	1,389	397
掛合町	許	958	0	958	0	958	31	989	409
頓原町	許	1,220	0	1,220	0	1,220	51	1,271	886
赤来町	許	1,432	0	1,432	0	1,432	120	1,552	651
小計		23,446	0	23,446	0	23,446	2,540	25,986	12,962
出雲市	許	18,435	0	18,435	0	18,435	0	18,435	17,369
平田市	許	6,334	0	6,334	0	6,334	153	6,487	3,365
斐川町	許	5,101	0	5,101	0	5,101	0	5,101	4,411
佐田町	委	235	0	235	0	235	240	475	1,915
多伎町	許	303	0	303	0	303	40	343	240
湖陵町	許	1,685	0	1,685	0	1,685	131	1,816	452
大社町	許	5,512	0	5,512	0	5,512	15	5,527	2,006
小計		37,605	0	37,605	0	37,605	579	38,184	29,758
大田市	許	15,786	0	15,786	0	15,786	82	15,868	6,668
温泉津町	許	1,537	0	1,537	0	1,537	100	1,637	1,019
仁摩町	許	2,481	0	2,481	0	2,481	82	2,563	835
小計		19,804	0	19,804	0	19,804	264	20,068	8,522

(平成14年度, 単位: kℓ)

市町村	収集形態	収集量	処理内訳			処理量	自家処理量	総排出量	浄化槽汚泥量
			下水道投入	し尿処理施設	農村還元				
川本町	許	1,388	0	1,388	0	1,388	551	1,939	1,134
邑智町	許	1,370	0	1,370	0	1,370	10	1,380	717
大和村	許	524	0	524	0	524	32	556	307
羽須美村	許	793	0	793	0	793	572	1,365	207
瑞穂町	許	1,111	0	1,111	0	1,111	303	1,414	1,328
石見町	許	2,350	0	2,350	0	2,350	426	2,776	798
桜江町	許	1,105	0	1,105	0	1,105	156	1,261	592
小計		8,641	0	8,641	0	8,641	2,050	10,691	5,083
浜田市	直許	12,129	0	12,129	0	12,129	713	12,842	19,564
江津市	許	6,787	0	6,787	0	6,787	742	7,529	8,739
金城町	許	1,482	0	1,482	0	1,482	215	1,697	1,380
旭町	許	982	0	982	0	982	182	1,164	472
弥栄村	許	275	0	275	0	275	137	412	343
三隅町	許	2,165	0	2,165	0	2,165	30	2,195	1,935
小計		23,820	0	23,820	0	23,820	2,019	25,839	32,433
益田市	委	13,586	0	13,586	0	13,586	492	14,078	20,157
美都町	委	1,005	0	1,005	0	1,005	120	1,125	494
匹見町	委	933	0	933	0	933	69	1,002	332
津和野町	許	1,689	0	1,689	0	1,689	401	2,090	2,868
日原町	許	1,220	0	1,220	0	1,220	724	1,944	1,364
柿木村	直	724	0	724	0	724	290	1,014	647
六日市町	許	2,075	0	2,075	0	2,075	850	2,925	1,246
小計		21,232	0	21,232	0	21,232	2,946	24,178	27,108
西郷町	委	6,282	0	6,282	0	6,282	580	6,862	2,209
布施村	委	13	0	13	0	13	1	14	100
五箇村	委	624	0	624	0	624	450	1,074	245
都万村	委	657	0	657	0	657	181	838	354
小計		7,576	0	7,576	0	7,576	1,212	8,788	2,908
海士町	許	494	0	494	0	494	340	834	811
西ノ島町	許	1,439	0	1,439	0	1,439	126	1,565	1,260
知夫村	直	328	0	0	328	328	5	333	108
小計	—	2,261	0	1,933	328	2,261	471	2,732	2,179
合計	—	174,813	124	174,246	443	174,813	14,934	189,747	145,423

(4) し尿処理の状況(事務組合別)

(平成14年度, 単位: kℓ)

事務組合等	収集および搬入量						関係市町村
	組合による収集		搬入				
	し尿	浄化槽汚泥	し尿	浄化槽汚泥	有機性廃棄物	その他	
松江地区 広域行政組合			17,865	16,948			松江市、鹿島町 島根町、美保関町 東出雲町、八雲村 玉湯町、八束町
安来能義 広域行政組合			9,950	6,865			安来市、広瀬町、 伯太町
木次町外 10ヶ町村 雲南環境 衛生組合			25,820	14,527			宍道町、仁多町 横田町、大東町 加茂町、木次町 三刀屋町、吉田村 掛合町、頓原町 赤来町
出雲市外6市町 広域事務組合			37,605	29,758			出雲市、平田市 斐川町、佐田町 多伎町、湖陵町 大杜町
大田市外2町 広域行政組合	19,804	8,522					大田市、温泉津町 仁摩町
邑智郡町村 総合事務組合			8,641	5,083			川本町、邑智町 大和村、羽須美村 瑞穂町、石見町 桜江町
浜田地区 広域行政組合			17,033	23,694			浜田市、金城町 旭町、弥栄村 三隅町、
益田市外四町 環境衛生組合			16,815	22,893			益田市、美都町 匹見町 (山口県田万川町 須佐町)
鹿足郡環境 衛生組合			5,708	5,656	54	415	津和野町、日原町 柿木村、六日市町
島後町村組合			7,576	2,908			西郷町、布施村 五箇村、都万村
合計	19,804	8,522	147,013	128,332	54	415	(山口県田万川町 須佐町を含む)

※し尿及び浄化槽汚泥は各組合のし尿処理施設で処理を行っている。

(5) コミュニティプラント施設設備状況(平成16年3月末現在)

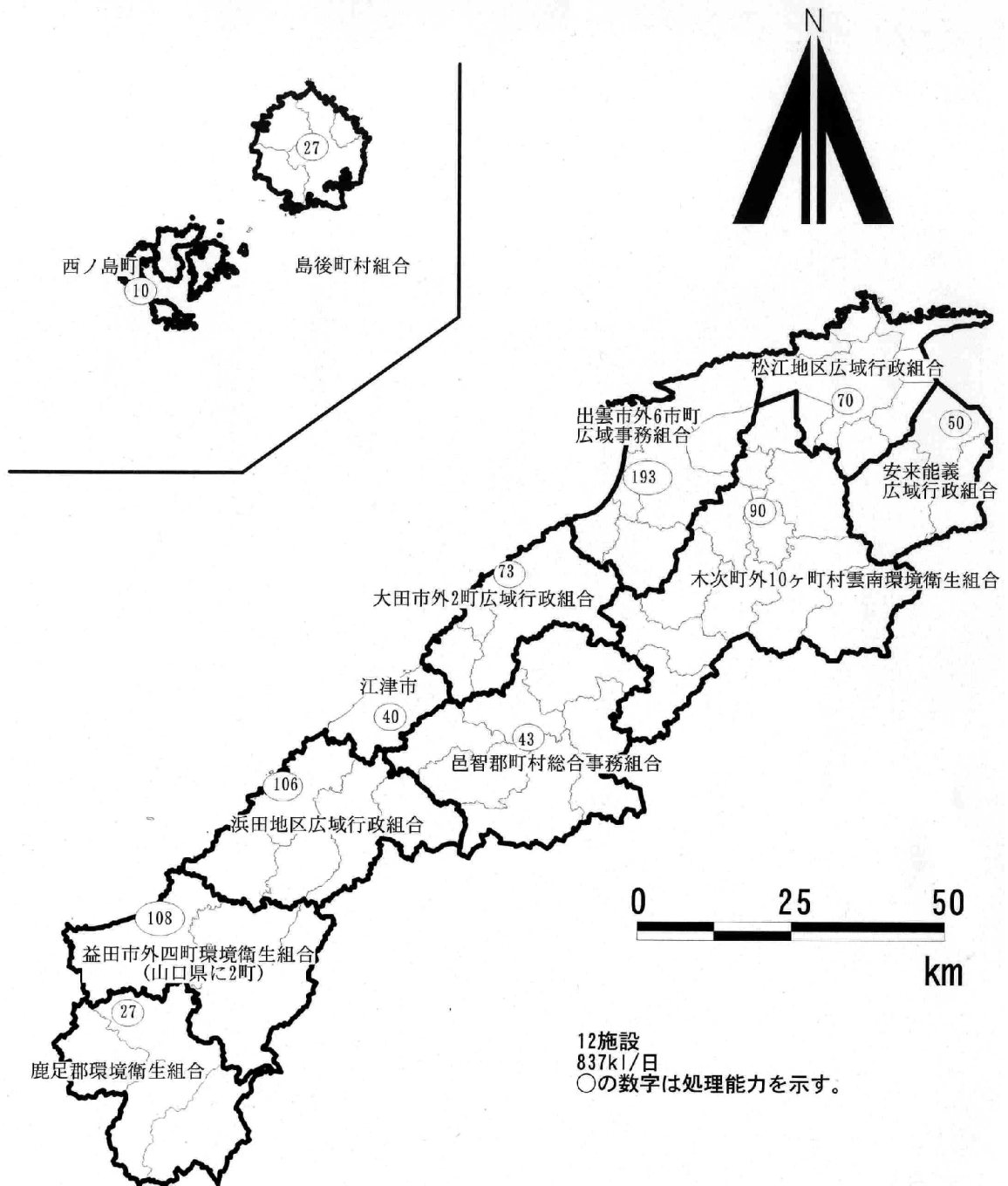
市町村	施設名称	計画処理人口	計画1日最大汚水量	管理体制	竣工年月	処理方式	実処理人口	備考
松江市	比津が丘団地地域 〃	3,216 人	660 m ³ /日	委託	S 52 年 3 月	長時間 ばっ気	2,828 人	
益田市	久城団地地域 〃	1,112 人	381 m ³ /日	直営	S 47 年 3 月	〃	519 人	
出雲市	武志団地地域 〃	444 人	124 m ³ /日	委託	S 60 年 11 月	〃	219 人	
松江市	朝日ヶ丘団地地域 〃	3,246 人	680 m ³ /日	〃	S 63 年 2 月	〃	2,156 人	高度 処理
浜田市	竹迫住宅団地地域 〃	1,250 人	400 m ³ /日	〃	S 63 年 12 月	〃	985 人	
〃	笠柄住宅団地地域 〃	1,208 人	360 m ³ /日	〃	H 2 年 3 月	〃	771 人	
〃	東福井住宅団地 コミュニティ・ プラント	282 人	100 m ³ /日	〃	H 8 年 3 月	〃	137 人	
都万村	奥津戸 コミュニティ プラント	165 人	22 m ³ /日	〃	H 12 年 3 月	〃	70 人	
加茂町	中山浄化センター	710 人	234 m ³ /日	〃	H 14 年 3 月	〃	213 人	
合 計	9施設	11,633 人	2,961.0 m ³ /日				7,898 人	

(6) し尿処理施設整備状況(平成16年3月31日現在)

設置主体	構成市町村	施設名称	所在地
松江地区 広域行政組合	松江市 鹿島町 島根町 美保関町 東出雲町 八雲村 玉湯町 八束町	川向クリーンセンター	松江市竹矢町字川向1, 439 0852-37-1045
安来能義 広域行政組合	安来市 広瀬町 伯太町	対仙浄園	安来市東赤江町871番地 0854-22-2287
木次町外10ヶ町村 雲南環境衛生組合	宍道町 仁多町 横田町 大東町 加茂町 木次町 三刀屋町 吉田村 掛合町 頓原町 赤来町	雲南クリーンセンター	大原郡木次町大字里方568 0854-42-0481
出雲市外6市町 広域事務組合	出雲市 平田市 斐川町 佐田町 多伎町 湖陵町 大杜町	出雲環境センター	出雲市西園町4295-34 0853-28-0111
大田市外2町 広域行政組合	大田市 温泉津町 仁摩町	クリーンセンターしらたき	大田市静間町笹山1797の20 0854-82-6749
江津市	江津市	江津市浄化センター	江津市敬川町2326 0855-53-0835
邑智郡町村 総合事務組合	川本町 邑智町 大和村 羽須美村 瑞穂町 石見町 桜江町	志谷苑	邑智郡川本町大字因原701-1 0855-72-0059
浜田地区 広域行政組合	浜田市 金城町 旭町 弥栄村 三隅町	浜田浄苑	浜田市治和町口742番地1 0855-27-2797
益田市外四町 環境衛生組合	益田市 美都町 匹見町 (山口県 田万川町 須佐町)	久城が浜センター	益田市久城町1199の1 0856-22-1143
鹿足郡 環境衛生組合	津和野町 日原町 柿木村 六日市町	クリーンパルにちはら	鹿足郡日原町大字滝本668 08567-4-0301
島後町村組合	西郷町 布施村 五箇村 都万村	島後クリーンセンター	隠岐郡西郷町大字加茂 08512-2-5897
西ノ島町	西ノ島町 海士町	島前環境衛生センター びわ苑	隠岐郡西ノ島町別府365の2 08514-7-8366
合計			12施設

竣工年次	規模(k _L /日)	処理方式	高度処理	施工業者
H11年	70	高負荷脱窒素式 高処理方	凝沈	(株)荏原製作所
H3年	50	高負荷脱窒素式 高処理方	砂ろ過 活性炭	日立金属(株)
H3年	90	標準脱窒素処理方式 (旧低二段)	砂ろ過 オゾン	(株)荏原インフィルコ
H16年	193	高負荷脱窒素式 高処理方	凝集膜分離 活性炭	(株)クボタ
H7年	73	高負荷脱窒素式 高処理方	砂ろ過 活性炭	浅野工事(株)
H元年	40	好気性処理 二段活性汚泥処理方式	活性炭 オゾン	(株)荏原インフィルコ
H9年	43	膜分離処理方式	凝集膜分離 活性炭	三菱重工業(株)
H8年	106	膜分離処理方式	凝集膜分離 活性炭	(株)クボタ
H4年	108	高負荷脱窒素式 高処理方	ろ過 活性炭 オゾン	住友重機械工業(株)
S59年	27	標準脱窒素処理方式 (旧低二段)	砂ろ過 オゾン	浅野工事(株)
H12年	27	高負荷脱窒素式 高処理方	砂ろ過 活性炭	(株)クボタ
S63年	10	高負荷脱窒素式 高処理方	活性炭	アタカ工業(株)
	837			

(7) し尿処理施設整備状況図(平成16年3月31日現在)



3. 廃棄物処理事業の概要

(1) 廃棄物処理事業従事職員 (市町村別)

(平成14年度, 単位: 人)

市町村	ごみ							し尿							合計
	一般職		技能職					一般職		技能職					
	事務系	技術系	収集・運搬	中間	最終	その他	小計	事務系	技術系	収集・運搬	中間	最終	その他	小計	
松江市	33	1	90	7			131	1						1	132
鹿島町	1		9				10	1						1	11
島根町	1		2				3								3
美保関町	1						1								1
東出雲町	3			1			4								4
八雲村	1		1				2								2
玉湯町	1		1		1	1	4								4
宍道町	1			1	1		3								3
八束町	1						1								1
安来市	2			5	2		9								9
広瀬町		1					1								1
伯太町		1					1								1
仁多町	1						1								1
横田町	1						1								1
大東町	2						2								2
加茂町	1	1					2								2
木次町	1		3				4								4
三刀屋町	1						1								1
吉田村	1						1								1
掛合町	1						1	1						1	2
頓原町	1						1								1
赤来町	1						1								1
出雲市	8						8								8
平田市	2	2	22	1			27								27
斐川町	1	1					2								2
佐田町	1						1								1
多伎町	1						1								1
湖陵町	1						1								1
大社町	1						1								1
大田市	1						1								1
温泉津町	1						1								1
仁摩町	2						2								2
川本町	1						1	1						1	2
邑智町	1						1								1
大和村	1						1								1
羽須美村	1						1								1
瑞穂町	1						1								1
石見町	1						1								1
桜江町	1						1								1
浜田市	3		24				27			4				4	31
江津市								1	1					2	2
金城町	1						1								1
旭町	1						1								1
弥栄村	1						1								1
三隅町	1				1		2								2
益田市	3	1	20				24	1						1	25
美都町		1					1								1
匹見町	1						1								1
津和野町															
日原町	1						1								1
柿木村	1						1								1
六日市町	1						1								1
西郷町								1						1	1
布施村	1						1								1
五箇村	1						1	1						1	2
都万村	1						1								1
海士町	1		2	1			4								4
西ノ島町		2	4				6		1		1			2	8
知夫村	1						1								1
合計	101	11	178	16	5	1	312	8	2	4	1			15	327

(2) 廃棄物処理事業従事職員(事務組合別)

(平成14年度, 単位: 人)

組合名	ごみ							し尿							合計
	一般職		技能職					一般職		技能職					
	事務系	技術系	収集・運搬	中間	最終	他	小計	事務系	技術系	収集・運搬	中間	最終	他	小計	
松江地区広域行政組合	17	11		32	5		65	3	1					4	69
安来能義 広域行政組合	2			9			11	1			4			5	16
木次町外10ヶ町村 雲南環境衛生組合								1	1					2	2
加茂町外三町清掃組合	4		5	6			15								15
仁多町横田町 広域事務組合	2			2	1		5								5
飯石郡町村事務組合	2			4	1		7								7
赤来町頓原町 環境衛生組合			3	1			4								4
宍道町斐川町 環境衛生組合	3		3	4			10								10
出雲市外6市町 広域事務組合	3	9					12	4	7					11	23
大田市外2町 広域行政組合	2	5	17				24	2	4		1		3	10	34
邑智郡町村 総合事務組合	2	2		7	1		12	3			4			7	19
江津市桜江町 環境衛生組合	1	1		1	1		4								4
浜田地区広域事務組合	3	11		2			16	1	5		1			7	23
益田地区広域市町村 事務組合	4	1		22			27								27
益田市外四町 環境衛生組合								2	9					11	11
鹿足郡環境衛生組合								2	4					6	6
鹿足郡不燃物処理組合		1		2			3								3
島後町村組合	1	2	10	2	2		17		1		3			4	21
合計	46	43	38	94	11		232	19	32		13		3	67	299

(3) 委託・許可件数

(平成14年度, 単位: 件)

市町村	ごみ								し尿							
	委託業 (法第6条)				許可業 (法第7条)				委託業 (法第6条)				許可業 (法第7条)			
	収集	中間	最終	計	収集	中間	最終	計	収集	中間	最終	計	収集	中間	最終	計
松江市	4	1	1	6	6	2		8	6			6	7			7
鹿島町	4	3	1	8	3			3	1			1	6			6
島根町	3	2	1	6	3			3	1			1	5			5
美保関町	5	2	2	9	4			4	1			1	1			1
東出雲町	2	4	1	7	8			8	1			1	6			6
八雲村	2	36	1	39	5			5	1			1	5			5
玉湯町	5		1	6	4			4	1			1	7			7
宍道町	1	2	1	4	4			4					4			4
八束町																
安来市	3	6		9	5			5					3			3
広瀬町	1	5	1	7	2			2					1			1
伯太町	2	2	1	5	2			2					1			1
仁多町					1			1					4			4
横田町					1			1					3			3
大東町	5	1	1	7	2			2					2			2
加茂町	1			1	7			7	1			1	3			3
木次町		1	1	2									5			5
三刀屋町		1	1	2	3			3					3			3
吉田村	1			1												
掛合町	1			1	1			1					4			4
頓原町	1			1									1			1
赤来町	1			1									1			1
出雲市	2			2	31	1		32								
平田市					16			16								
斐川町	4	2		6	25			25								
佐田町	1			1												
多伎町	2			2	4			4								
湖陵町	2			2	7			7								
大社町	1			1	13			13								
大田市	3			3	17			17								
温泉津町	1			1												
仁摩町	1	1	1	3												
川本町																
邑智町																
大和村													1			1
羽須美村													1			1
瑞穂町																
石見町																
桜江町	1			1					1			1				
浜田市	1			1	11			11				6				6
江津市	4			4	2			2				4				4
金城町	1			1	3			3	1			1	5			5
旭町	2	5		7	1			1				2				2
弥栄村	2			2								2				2
三隅町	1			1	3			3				1				1
益田市	3			3	18			18	1			1	4			4
美都町	1			1	1			1	1			1	3			3
匹見町	3	1		4					1			1				
津和野町	1			1	2			2				4				4
日原町	2			2	1			1				4				4
柿木村	3			3								4				4
六日市町	1	1		2								4				4
西郷町									1			1	1			1
布施村																
五箇村									1			1	1			1
都万村									1			1	1			1
海士町												2				2
西ノ島町												2				2
知夫村												1				1
合計	85	76	15	176	216	3		219	21			21	125			125

(4) 廃棄物事業経費(市町村別)

①ごみ処理

市町村名	歳入							建設・改良費				
	特定財源						合計	工事費			調査費	組合 分担金
	国庫 支出金	県 支出金	地方債	使用料 手数料	その他	一般財源		中間処理	最終	その他		
松江市			5,700	309,207	1,772	1,800,429	2,117,108		7,789		9,975	34,670
鹿島町				10,422		145,940	156,362		1,712	3,833		1,002
島根町				9,395	3	45,717	55,115					
美保関町				14,205	210	56,213	70,628	9,571				915
東出雲町				23,454	1,220	112,785	137,459					1,437
八雲村				11,583	422	57,144	69,149					1,176
玉湯町				41,068	1,332	80,792	123,192					1,089
宍道町	42,976		472,700	14,220		129,027	658,923		548,732			
八束町				3,879		105,636	109,515			2,310		1,089
小計	42,976		478,400	437,433	4,959	2,533,683	3,497,451	9,571	558,233	6,143	9,975	41,378
安来市				1,400	2,778	386,393	390,571					
広瀬町				7,015		58,397	65,412					
伯太町				6,292		33,972	40,264					
小計				14,707	2,778	478,762	496,247					
仁多町						48,922	48,922					19,901
横田町						48,921	48,921					19,900
小計						97,843	97,843					39,801
大東町				297	242	102,645	103,184					8,652
加茂町				4,601	944	59,633	65,178		2,821			5,544
木次町				885		92,953	93,838					8,479
三刀屋町				1,186		72,880	74,066					5,602
小計				6,969	1,186	328,111	336,266		2,821			28,277
吉田村						61,009	61,009					21,905
掛合町						92,029	92,029					30,370
頼原町						74,735	74,735					25,819
赤来町					1,921	78,558	80,479					27,724
小計					1,921	306,331	308,252					105,818
出雲市		8,400		140,558	256	711,167	860,381					307,169
平田市				54,748	8	310,908	365,664					65,583
斐川町				42,462		189,787	232,249					52,587
佐田町				3,463	321	55,028	58,812					
多伎町				6,006	96	24,132	30,234					8,515
湖陵町				11,422		14,345	25,767					6,850
大社町				18,515		101,456	119,971					46,040
小計		8,400		277,174	681	1,406,823	1,693,078					486,744
大田市				5,247	1,377	343,907	350,531					97,150
温泉津町				1,543		51,434	52,977					11,705
仁摩町				1,953		42,101	44,054		691			14,213
小計				8,743	1,377	437,442	447,562		691			123,068
川本町						40,049	40,049					
邑智町						32,920	32,920					
大和村						17,921	17,921					
羽須美村						17,194	17,194					
瑞穂町						31,925	31,925					
石見町						37,095	37,095					
小計						177,104	177,104					
桜江町				6,872		15,334	22,206					
浜田市				9,638	30	664,305	673,973					91,774
江津市				28,605		203,819	232,424					43,380
金城町					6,109	42,387	48,496					7,575
旭町		752		4,402	7	26,520	31,681					4,519
弥栄村				2,205		15,658	17,863					2,352
三隅町				13,207		86,372	99,579					11,441
小計		752		64,929	6,146	1,054,395	1,126,222					161,041
益田市	197,931		640,900	860		599,818	1,439,509	863,813				31,098
美都町				2,747		18,022	20,769					
匹見町				1,073		14,856	15,929					
津和野町				11,420		97,843	109,263					21,876
日原町				5,596		48,014	53,610					8,004
柿木村				1,278		12,420	13,698					3,320
六日市町				4,790		42,564	47,354					12,280
小計	197,931		640,900	27,764		833,537	1,700,132	863,813				76,578
西郷町						192,347	192,347					9,198
布施村						11,054	11,054					688
五箇村						19,380	19,380					1,795
都万村				116	2,881	28,918	31,915					1,785
小計				116	2,881	251,699	254,696					13,466
海士町				10,408		41,430	51,838					
西ノ島町	8,227		17,900	17,416		69,436	112,979	25,725				
知夫村				3,903		12,519	16,422					
合計	249,134	9,152	1,137,200	869,562	21,929	8,029,115	10,316,092	899,109	561,745	6,143	9,975	1,076,171

(平成14年度, 単位: 千円)

歳 出											
小計	人件費	処理及び維持管理費					その他	小計	その他	合計	
		収集	中間	最終	車輛等	委託費					組合 分担金
52,434	678,448	26,624	108,520	18,956	11,258	199,442	1,007,612		2,050,860	13,814	2,117,108
6,547	50,434	1,716		6,098		24,555	36,080		118,883	30,932	156,362
	20,314	4,429		570		12,465	17,219		54,997	118	55,115
10,486			5,461	14,193		19,123	21,365		60,142		70,628
1,437	17,532	2,438	6,112	1,099		52,167	56,674		136,022		137,459
1,176	11,847	6,490	620	1,171		9,592	21,033		50,753	17,220	69,149
1,089	24,781	4,172	850	1,232		43,222	44,298	1,371	119,926	2,177	123,192
548,732	3,723		3,471	2,515		23,174	77,308		110,191		658,923
3,399	84					72,589	25,021	8,422	106,116		109,515
625,300	807,163	45,869	125,034	45,834	11,258	456,329	1,306,610	9,793	2,807,890	64,261	3,497,451
	51,892	8,051	14,980	5,832		157,039	146,572	6,205	390,571		390,571
		255	702	2,950		44,261	17,244		65,412		65,412
	108	1,402	718	2,683		25,495	8,622	1,236	40,264		40,264
	52,000	9,708	16,400	11,465		226,795	172,438	7,441	496,247		496,247
19,901							29,021		29,021		48,922
19,900							29,021		29,021		48,921
39,801							58,042		58,042		97,843
8,652		1,101	586	54		29,076	63,689	26	94,532		103,184
8,365		2,353	5,260	4,879		1,927	39,712	2,682	56,813		65,178
8,479	9,905	283	1,143	1,287		6,945	65,796		85,359		93,838
5,602		1,006	1,663	7,376		10,750	47,669		68,464		74,066
31,098	9,905	4,743	8,652	13,596		48,698	216,866	2,708	305,168		336,266
21,905						2,736	36,368		39,104		61,009
30,370						4,410	57,249		61,659		92,029
25,819							48,916		48,916		74,735
27,724							52,755		52,755		80,479
105,818						7,146	195,288		202,434		308,252
307,169	61,580					221,611	196,848		480,039	73,173	860,381
65,583	131,537	2,476	100,225	5,251	7,875	52,717			300,081		365,664
52,587	27,308		5,495	5,994		65,316	74,289	1,260	179,662		232,249
	303	2,478	7,592	953	15,557	28,797	3,132		58,812		58,812
8,515						15,479	6,240		21,719		30,234
6,850						10,543	8,374		18,917		25,767
46,040						44,264	29,667		73,931		119,971
486,744	220,728	4,954	113,312	12,198	23,432	438,727	318,550	1,260	1,133,161	73,173	1,693,078
97,150		37,537	32,210	7,989		91,298	84,347		253,381		350,531
11,705						22,191	9,646	9,435	41,272		52,977
14,904			1,579	1,532		10,427	12,428	3,184	29,150		44,054
123,759		37,537	33,789	9,521		123,916	106,421	12,619	323,803		447,562
							40,049		40,049		40,049
							32,920		32,920		32,920
							17,921		17,921		17,921
							17,194		17,194		17,194
							31,925		31,925		31,925
							37,095		37,095		37,095
							177,104		177,104		177,104
						14,488	7,718		22,206		22,206
91,774	157,061	7,806			7,046	127,556	272,261	10,469	582,199		673,973
43,380	6,486	1,610	35			38,940	141,973		189,044		232,424
7,575						17,133	20,679	3,109	40,921		48,496
4,519		175			5,885	8,752	12,176		26,988	174	31,681
2,352	42	1,459				6,927	6,325	758	15,511		17,863
11,441	2,603	1,695	2,946	1,654		61,094	18,146		88,138		99,579
161,041	166,192	12,745	2,981	1,654	12,931	274,890	479,278	14,336	965,007	174	1,126,222
894,911	201,480	5,263	791	33,154		109,658	195,043		544,598		1,439,509
				3,455		8,953	7,570		20,769		20,769
						11,363	4,566		15,929		15,929
21,876		26,040				3,233	58,114		87,387		109,263
8,004						20,376	25,230		45,606		53,610
3,320							10,378		10,378		13,698
12,280							30,362		30,362	4,712	47,354
940,391	201,480	31,303	791	36,609		153,583	331,263		755,029	4,712	1,700,132
9,198							183,149		183,149		192,347
688							10,366		11,054		11,054
1,795							17,585		17,585		19,380
1,785						280	22,702		22,982	7,148	31,915
13,466						280	233,802		234,082	7,148	254,696
	20,961	835	9,290	991		19,761			51,838		51,838
25,725	50,997	732	20,126	2,252		11,355		1,792	87,254		112,979
	375	1,042	3,826	993		8,120		2,066	16,422		16,422
2,553,143	1,529,801	149,468	334,201	135,113	47,621	1,769,600	3,595,662	52,015	7,613,481	149,468	10,316,092

②し尿処理

市町村名	歳 入						合計	建設・改良費				
	特 定 財 源							工事費			調査費	組合 分担金
	国庫 支出金	県 支出金	地方債	使用料 手数料	その他	一般財源		中間処理	最終	その他		
松江市				129,829	34	123,523	253,386					
鹿島町				2,178		2,143	4,321					
島根町				7,325		1,198	8,523					
美保関町				16,574		22,757	39,331					
東出雲町				9,751		5,877	15,628					
八雲村				17,430		15,043	32,473					
玉湯町				6,521		6,794	13,315					
宍道町						15,601	15,601					
八束町				4,584		5,081	9,665					
安来市						66,414	66,414					
広瀬町						16,604	16,604					
伯太町					8	9,224	9,232					
仁多町						15,795	15,795					
横田町						15,024	15,024					
大東町					40	35,582	35,622					
加茂町						12,872	12,872					
木次町						25,075	25,075					
三刀屋町						15,630	15,630					
吉田村						7,283	7,283					
掛合町						6,628	6,628					
頓原町						8,148	8,148					
赤来町						9,710	9,710					
出雲市						171,769	171,769					97,925
平田市						64,860	64,860					45,320
斐川町						43,387	43,387					23,598
佐田町						12,901	12,901					
多伎町						6,219	6,219					4,961
湖陵町						9,947	9,947					5,363
大社町						52,718	52,718					36,962
大田市						127,215	127,215					
温泉津町						14,577	14,577					
仁摩町						18,797	18,797					
川本町						20,886	20,886					
邑智町						18,607	18,607					
大和村						6,822	6,822					
羽須美村						9,500	9,500					
瑞穂町						20,382	20,382					
石見町						29,528	29,528					
桜江町						17,180	17,180					
浜田市				4,744	5	123,319	128,068					
江津市				13,585		73,994	87,579					
金城町						9,068	9,068					
旭 町						5,380	5,380					
弥栄村					3	2,720	2,723					
三隅町						13,579	13,579					
益田市						196,838	196,838					
美都町						9,247	9,247					
匹見町				5,407		13,888	19,295					
津和野町						30,115	30,115					2,745
日原町						19,010	19,010					1,719
柿木村						12,234	12,234					1,094
六日市町						23,204	23,204					2,107
西郷町						52,508	52,508					9,279
布施村						2,403	2,403					425
五箇村				5,576		7,408	12,984					1,309
都万村				5,539		7,674	13,213					1,377
海士町						2,797	2,797					
西ノ島町				7,967	2,797	22,675	33,439					
知夫村				2,374		395	2,769					
合計				239,392	2,879	1,715,757	1,958,028					234,184

(平成14年度, 単位: 千円)

歳 出											
小計	人件費	処理費			車両等	委託費	組合 分担金	その他	小計	その他	合計
		収集	中間	最終							
	9,777					116,685	126,116		252,578	808	253,386
						2,348	1,892		4,240	81	4,321
						5,238	3,216		8,454	69	8,523
			10,276			18,249	10,806		39,331		39,331
						9,255	6,373		15,628		15,628
						15,649	10,777		26,426	6,047	32,473
						6,752	6,500		13,252	63	13,315
							15,601		15,601		15,601
						6,971	2,694		9,665		9,665
							66,414		66,414		66,414
							16,604		16,604		16,604
							9,224	8	9,232		9,232
							15,795		15,795		15,795
							15,024		15,024		15,024
							35,622		35,622		35,622
							12,872		12,872		12,872
							25,075		25,075		25,075
							15,630		15,630		15,630
							7,283		7,283		7,283
							6,628		6,628		6,628
							8,148		8,148		8,148
							9,710		9,710		9,710
97,925							73,844		73,844		171,769
45,320							19,540		19,540		64,860
23,598							19,789		19,789		43,387
							12,901		12,901		12,901
4,961							1,258		1,258		6,219
5,363							4,584		4,584		9,947
36,962							15,756		15,756		52,718
							127,215		127,215		127,215
							14,577		14,577		14,577
							18,797		18,797		18,797
							20,886		20,886		20,886
							18,607		18,607		18,607
							6,822		6,822		6,822
							9,500		9,500		9,500
							20,382		20,382		20,382
							29,528		29,528		29,528
							17,180		17,180		17,180
	23,268	1,179					95,627	7,994	128,068		128,068
	9,439		34,814			43,206		120	87,579		87,579
							9,068		9,068		9,068
							5,380		5,380		5,380
							2,723		2,723		2,723
							13,579		13,579		13,579
							196,838		196,838		196,838
							9,247		9,247		9,247
					8,505	3,378	7,412		19,295		19,295
2,745							27,370		27,370		30,115
1,719							17,291		17,291		19,010
1,094							11,140		11,140		12,234
2,107							21,097		21,097		23,204
9,279							43,229		43,229		52,508
425							1,978		1,978		2,403
1,309							5,576		11,675		12,984
1,377							5,222		11,636	200	13,213
							2,797		2,797		2,797
	13,673						861	18,905	33,439		33,439
		395					2,374		2,769		2,769
234,184	56,157	1,574	45,090		8,505	244,561	1,333,662	27,027	1,716,576	7,268	1,958,028

(5) 廃棄物事業経費(事務組合別)

①ごみ処理

組 合 名	歳 入							一般財源	合計	建設・改良費	
	特 定 財 源						中間処理			最終	
	国庫 支出金	県 支出金	地方債	使用料 手数料	市町村 負担金	その他					
松江地区広域行政組合	377,221		1,272,600		1,307,986	114,311	28,516	3,100,634	1,769,898	24,795	
宍道町斐川町環境衛生組合				40,617	114,291			154,908			
安来能義広域行政組合				9,359	172,438	822		182,619			
仁多町横田町広域事務組合	65,911		199,700	27,571	97,843			391,025	305,412		
加茂町外三町清掃組合	85,105		526,500	46,057	245,143			902,805	81,504	552,035	
飯石郡町村事務組合	218,289		631,600	18,280	253,671	21,263		1,143,103	364,392	55,000	
赤来町頓原町環境衛生組合				7,467	47,435	2,523		57,425			
出雲市外6市町広域事務組合	1,100,296		2,606,700	68,678	731,005	121,587		4,628,266	4,141,680		
大田市外2町広域行政組合	229,531		782,400	30,746	229,489	650	12,715	1,285,531	1,051,712		
邑智郡町村総合事務組合		515		33,385	177,104		3,054	214,058			
浜田地区広域行政組合			21,300	31,290	563,945	17,836	16,252	650,623	124,425		
江津市桜江町環境衛生組合				1,511	76,374	5,910		83,795			
益田地区広域市町村圏事務組合	107,273		338,900	10,486	300,350	95,044	2,244	854,297	472,398		
鹿足郡不燃物処理組合			37,833		107,491			145,324	45,480		
島後町村組合	61,110		154,900	58,169	247,268	5	8,263	529,715	202,554		
合計	2,244,736	515	6,572,433	383,616	4,671,833	379,951	71,044	14,324,128	8,559,455	631,830	

②し尿処理

組 合 名	歳 入							一般財源	合計	建設・改良費	
	特 定 財 源						中間処理			最終	
	国庫 支出金	県 支出金	地方債	使用料 手数料	市町村 負担金	その他					
松江地区広域行政組合				64,133	168,374	6,180	2,630	241,317			
安来能義広域行政組合					92,242			92,242			
出雲市外6市町広域事務組合	933,564		2,156,300	86,072	361,801			3,537,737	3,318,838		
大田市外2町広域行政組合				18	160,589	31	11	160,649			
浜田地区広域行政組合				23,757	126,377	208	9,644	159,986			
木次町外10ヶ町村雲南環境衛生組合				26,208	167,388		51	193,647			
邑智郡町村総合事務組合			136,600	12,023	122,905		27,014	298,542	152,250		
益田市外四町環境衛生組合					234,208	1,389	2,093	237,690			
鹿足郡環境衛生組合				5,917	84,563			90,480			
島後町村組合					70,110		835	70,945	12,390		
合計	933,564		2,292,900	218,128	1,588,557	7,808	42,278	5,083,235	3,483,478		

(平成14年度, 単位: 千円)

歳 出												
その他	調査費	小計	処理及び維持管理費							小計	その他	合計
			人件費	収集	中間	最終	車輛等	委託費	その他			
		1,794,693	662,201		504,787	25,832				1,192,820	113,121	3,100,634
			79,563	17,924	24,890	10,217			12,301	144,895	10,013	154,908
			68,811		103,785					172,596	10,023	182,619
		305,412	21,020	20,159	20,284	24,150				85,613		391,025
		633,539	96,549	2,820	121,505	1,078			47,314	269,266		902,805
491,232		910,624	57,406	3,840	89,047	960	25,665	55,561		232,479		1,143,103
			19,172	1,490	1,295		11,505	7,945	781	42,188	15,237	57,425
	67,190	4,208,870	105,446		145,397	14,726	25,830	43,050		334,449	84,947	4,628,266
4,500		1,056,212	103,534	6,222	18,327			85,382	15,854	229,319		1,285,531
			64,478	33,535	63,412	2,305	5,962	43,367	999	214,058		214,058
	40,397	164,822	121,418		202,931	83,409	28,539		49,504	485,801		650,623
			32,536		45,329	3,998			1,932	83,795		83,795
2,319	40,264	514,981	140,303		148,253			47,020		335,576	3,740	854,297
		45,480	10,525		17,475	40		41,445	30,359	99,844		145,324
7,522		210,076	128,847	6,485	106,232	6,993	16,852	49,104	5,126	319,639		529,715
505,573	147,851	9,844,709	1,711,809	92,475	1,612,949	173,708	114,353	432,489	104,555	4,242,338	237,081	14,324,128

(平成14年度, 単位: 千円)

歳 出												
その他	調査費	小計	人件費	処 理 費			車輛等	委託費	その他	小計	その他	合計
				収集	中 間	最終						
			36,960		172,630					209,590	31,727	241,317
			41,135		44,797					85,932	6,310	92,242
	44,281	3,363,119	60,634		85,630	304				146,568	28,050	3,537,737
			61,475		86,255			9,240	3,679	160,649		160,649
			46,000		111,125	288			2,573	159,986		159,986
			22,730		118,573			47,913		189,216	4,431	193,647
	4,354	156,604	40,638	3,990	53,371	460	7,350	31,360	4,769	141,938		298,542
			78,561		94,256			61,945		234,762	2,928	237,690
	7,665	7,665	49,001		32,682			1,132		82,815		90,480
		12,390	30,148		28,407					58,555		70,945
	56,300	3,539,778	467,282	3,990	827,726	1,052	7,350	151,590	11,021	1,470,011	73,446	5,083,235

(6) 一般廃棄物処理業者等関係整備状況

平成14年度

市町村	市町村内に主たる 事務所を有する業者数				従業員数(人)			
	ごみ専業	し尿専業	兼業	合計	ごみ専業	し尿関係	浄化槽関係	合計
松江市	8	13		21	116	29	63	208
鹿島町	1			1				
島根町								
美保関町	1			1	4			4
東出雲町	1			1	4			4
八雲村								
玉湯町								
宍道町	1			1	4			4
八束町	1	1	1	3	8	4	1	13
安来市	4	1		5	34	10	5	49
広瀬町								
伯太町	2			2	7			7
仁多町								
横田町		1		1		6	3	9
大東町	4	1		5	17	7	8	32
加茂町	1			1	2			2
木次町		2		2			15	15
三刀屋町		1		1		5	2	7
吉田村	1			1	2			2
掛合町								
頼原町								
赤来町								
出雲市	17		2	19	129	17	21	167
平田市	2	1		3	3	14	6	23
斐川町	1			1	4			4
佐田町	1			1	3			3
多伎町	1			1	4			4
湖陵町								
大社町			1	1	16	4	3	23
大田市	8	1	2	11	28	11	14	53
温泉津町	1			1	1			1
仁摩町	1			1	4			4
川本町		1		1		8	5	13
邑智町								
大和村								
羽須美村								
瑞穂町								
石見町								
桜江町	1			1	4			4
浜田市	7	1	4	12	89	17	27	133
江津市	4	2	1	7	10	19	1	30
金城町								
旭町								
弥栄村	1			1	2			2
三隅町			2	2	8	2	3	13
益田市	16	2	2	20	113	22	40	175
美都町	1			1	1			1
匹見町			1	1	1	1		2
津和野町	1			1	7			7
日原町			1	1	4			4
柿木村	3			3	8			8
六日市町	1			1	5			5
西郷町		1		1		5	6	11
布施村								
五箇村								
都万村								
海士町			1	1			3	3
西ノ島町		1		1		1		1
知夫村								
合計	92	30	18	140	642	182	226	1,050

4. 浄化槽整備状況

(1) 年度別浄化槽設置状況

保健所		年度										
		4	5	6	7	8	9	10	11	12	13	14
松江	設置基数	17,286	17,931	17,833	18,136	18,214	18,147	17,828	17,244	16,388	15,384	14,503
	増加数	641	645	-98	303	78	-67	-319	-584	-856	-1,004	-881
	増加率(%)	3.9	3.7	▲ 0.5	1.7	0.4	▲ 0.4	▲ 1.8	▲ 3.3	▲ 5.0	▲ 6.1	▲ 5.7
雲南	設置基数	2,553	2,786	3,036	3,260	3,625	3,879	4,278	4,651	4,882	5,160	5,456
	増加数	185	233	250	224	365	254	399	373	231	278	296
	増加率(%)	7.8	9.1	9.0	7.4	11.2	7.0	10.3	8.7	5.0	5.7	5.7
出雲	設置基数	10,416	11,241	12,023	12,937	13,882	14,631	14,683	16,439	17,289	17,794	18,270
	増加数	827	825	782	914	945	749	52	1,756	850	505	476
	増加率(%)	8.6	7.9	7.0	7.6	7.3	5.4	0.4	12.0	5.2	2.9	2.7
県央	設置基数	3,989	4,304	4,634	4,961	5,358	5,770	6,234	6,669	7,097	7,412	7,709
	増加数	252	315	330	327	397	412	464	435	428	315	297
	増加率(%)	6.7	7.9	7.7	7.1	8.0	7.7	8.0	7.0	6.4	4.4	4.0
浜田	設置基数	10,227	10,798	11,415	11,963	12,622	13,134	13,709	14,281	14,823	15,114	15,370
	増加数	548	571	617	548	659	512	575	572	542	291	256
	増加率(%)	5.7	5.6	5.7	4.8	5.5	4.1	4.4	4.2	3.8	2.0	1.7
益田	設置基数	7,624	8,053	8,523	8,999	9,543	9,990	10,476	10,909	11,455	11,781	12,105
	増加数	421	429	470	476	544	447	486	433	546	326	324
	増加率(%)	5.8	5.6	5.8	5.6	6.0	4.7	4.9	4.1	5.0	2.8	2.8
隠岐	設置基数	744	823	912	999	1,097	1,200	1,331	1,443	1,561	1,637	1,683
	増加数	59	79	89	87	98	103	131	112	118	76	46
	増加率(%)	8.6	10.6	10.8	9.5	9.8	9.4	10.9	8.4	8.2	4.9	2.8
黒木	設置基数	489	555	612	675	728	774	836	894	938	919	971
	増加数	50	66	57	63	53	46	62	58	44	-19	52
	増加率(%)	11.4	13.5	10.3	10.3	7.9	6.3	8.0	6.9	4.9	▲ 2.0	5.7
合計	設置基数	53,328	56,491	58,988	61,930	65,069	67,525	69,375	72,530	74,433	75,201	76,067
	増加数	2,983	3,163	2,497	2,942	3,139	2,456	1,850	3,155	1,903	768	866
	増加率(%)	5.9	5.9	4.4	5.0	5.1	3.8	2.7	4.5	2.6	1.0	1.2

(2) 市町村別・規模別浄化槽設置状況(平成14年度末)

(単位:基)

H/C	規模	5~10人	11~20人	21~50人	51~100人	101 ~200人	201 ~500人	501 ~1000人	1001人~	計
		市町村								
松江	松江市	5,605	688	831	189	102	39	7	13	7,474
	鹿島町	57	10	12	6	2	8	4	4	103
	島根町	61	8	18	6	3	6	2	3	107
	美保関町	332	21	44	28	2	7	0	3	437
	東出雲町	557	53	52	19	4	4	2	0	691
	八雲村	442	11	21	1	5	4	0	1	485
	玉湯町	163	17	16	13	6	0	0	1	216
	宍道町	389	42	66	25	15	9	3	1	550
	八束町	97	7	12	3	2	0	3	2	126
	安来市	2,544	207	261	75	52	23	6	2	3,170
	広瀬町	754	48	64	13	8	5	0	2	894
	伯太町	191	10	19	21	4	2	1	2	250
小計	11,192	1,122	1,416	399	205	107	28	34	14,503	
雲南	仁多町	558	38	59	10	2	4	2	2	675
	横田町	437	38	78	10	4	9	2	1	579
	大東町	1,348	75	84	18	10	5	0	1	1,541
	加茂町	96	10	18	1	2	1	2	2	132
	木次町	785	80	99	25	9	9	0	0	1,007
	三刀屋町	332	50	74	17	8	7	2	3	493
	吉田村	109	10	31	6	3	1	0	0	160
	掛合町	267	16	22	15	7	5	0	1	333
	頓原町	231	8	18	9	5	4	0	0	275
	赤来町	200	17	25	8	9	2	0	0	261
小計	4,363	342	508	119	59	47	8	10	5,456	
出雲	出雲市	8,906	984	1,174	231	110	78	13	9	11,505
	平田市	1,732	171	163	73	26	20	4	2	2,191
	斐川町	1,818	122	178	34	24	20	3	6	2,205
	佐田町	165	8	16	11	2	5	2	1	210
	多伎町	156	19	16	9	0	1	2	0	203
	湖陵町	313	18	21	4	6	3	2	0	367
	大社町	1,307	99	99	38	14	26	4	2	1,589
小計	14,397	1,421	1,667	400	182	153	30	20	18,270	
中央	大田市	3,074	292	374	104	47	37	6	4	3,938
	温泉津町	332	24	41	13	2	4	1	0	417
	仁摩町	322	24	32	12	9	3	0	0	402
	川本町	521	81	83	29	11	7	3	0	735
	邑智町	298	18	26	9	3	5	0	0	359
	大和村	164	10	21	7	2	3	2	0	209
	羽須美村	144	9	13	8	2	0	2	0	178
	瑞穂町	469	17	32	19	8	3	6	2	556
	石見町	431	30	53	15	7	12	2	0	550
	桜江町	304	23	28	3	4	2	0	1	365
小計	6,059	528	703	219	95	76	22	7	7,709	
浜田	浜田市	7,021	868	814	193	92	60	10	11	9,069
	江津市	3,476	240	324	77	35	39	5	2	4,198
	金城町	533	38	62	17	6	11	2	0	669
	旭町	319	37	41	14	4	7	1	0	423
	弥栄村	89	3	4	2	3	1	2	0	104
	三隅町	713	75	73	23	12	5	4	2	907
小計	12,151	1,261	1,318	326	152	123	24	15	15,370	
益田	益田市	7,540	651	772	187	83	51	8	8	9,300
	美都町	212	15	38	10	4	0	1	0	280
	匹見町	115	18	21	8	2	4	0	0	168
	津和野町	796	101	125	35	13	7	2	0	1,079
	日原町	442	13	32	11	3	2	2	0	505
	柿木村	142	9	14	9	3	0	0	1	178
	六日市町	433	34	79	29	11	7	1	1	595
小計	9,680	841	1,081	289	119	71	14	10	12,105	
隠岐	西郷町	957	106	162	54	22	15	5	1	1,322
	布施村	21	2	4	3	0	0	1	0	31
	五箇村	135	5	16	7	3	2	0	0	168
	都万村	117	9	19	8	2	5	1	1	162
	海士町	333	24	26	10	4	3	0	0	400
	西ノ島町	351	37	56	24	9	4	0	0	481
	知夫村	78	4	4	2	1	1	0	0	90
小計	1,992	187	287	108	41	30	7	2	2,654	
合計	59,834	5,702	6,980	1,860	853	607	133	98	76,067	

(3) 浄化槽設置整備事業実績(平成14年度末)

市町村	年 度 別 基 数														累 積 (基数)		
	63	1	2	3	4	5	6	7	8	9	10	11	12	13		14	
松江市※		8	35	49	51	81	98	94	43	48	40	50	6	13	5	621	
浜田市						4	9	3	11	10	15	40	26	16	21	155	
出雲市※				36	46	81	89	145	104	153	264	313	121	412	199	1,963	
益田市					5	19	18	36	23	30	40	55	70	168		464	
大田市				8	25	19	32	20	23	18	17	52	91	160	80	545	
安来市※		23	25	40	45	58	46	65	52	45	53	44	50	41	40	627	
江津市								13	13	18	13	24	11	61	60	213	
平田市※		10	15	26	35	40	69	88	39	85	109	18	69	90	59	752	
鹿島町※							24				1	2				27	
島根町																	
美保関町※																	
東出雲町※								5	4	3	7	2	2	3		26	
八雲村※						14	29	32	25	28	41	35	7	4	4	219	
玉湯町※	1	7	14	12	1	8	5	5	6	5	3	5	4	3	3	82	
宍道町※			6	7	7	4	16	23	9	10	9	2	2			95	
八束町※													1			1	
広瀬町※*	20	23	18	12	13	23	27	23	10	14	24	11	17	17	11	263	
伯太町※*																	
仁多町※*							11	21	15	52	44	38	40	40	40	301	
横田町※*		5	5	7	5	7	6	5	6	9	7	8	10	10	10	100	
大東町※			5	12	15	15	17	17	19	23	56	16	14	16	4	229	
加茂町※																	
木次町※			10	13	8	11	15	17	21	15	29	26	22	5		192	
三刀屋町※						5	11	10	9	7	7	7	4	4	4	68	
吉田村※*												7	10	16	14	47	
掛合町※*				5	3	17	9	17	8	14	21	8	7	7		116	
頼原町※*				15	14	1	2	2	2	3						39	
赤来町*									8	8	10	18	13	8		65	
斐川町※	13	24	63	63	66	70	85	50	26	55	97	65	50	65	70	862	
佐田町				5	20	12	2	10	4	5	8	6	5	8		85	
多伎町											6	11	8	3	5	33	
湖陵町				1	2	4	12	8	15	11	13	19	21	17	15	138	
大社町								5	11	6	8	13	7	13	18	81	
温泉津町						11	6	5	9	6	10	10	12	13	30	112	
仁摩町								3	2	5	8	16	16	13	8	71	
川本町				12	7	21	12	20	9	5	17	25	15	33	19	195	
邑智町										15	24	26	3			68	
大和村*								3	3	16	13	5	4	5	10	59	
羽須美村*										6	12	13	12	12	13	68	
瑞穂町*					5	6	10	7	25	23	5					81	
石見町*				9	7	7	14	13	13	12	20	16	26	26	18	181	
桜江町		6	10	20	3	10	8	6	6	7	10	10	9	1		106	
金城町*		6	9	11	9	4	4	7	1	6	6	8	13	21	22	127	
旭町*					1	5	6	4	6	9	12	6	14	11	14	88	
弥栄村				5	3	3	5	5	3	1	2	3	3	4	2	39	
三隅町				5	5	6	4	2	2	1	3	3	2	6	6	45	
美都町																	
匹見町*					2	2	2	1	1		2	1	2	6	9	28	
津和野町					5	4	4	4	9	12	27	12	20	27	22	146	
日原町		7	12	17	11	19	8	7	13	14	22	16	18	28	35	227	
柿木村						5	11	5	8	6	12	12	9	9	9	86	
六日市町									3	10	11	12	17	18	24	95	
西郷町◎										11	20	22	52			105	
布施村◎												3	15	18	16	8	60
五箇村◎																	
都万村◎																	
海士町◎												1	3	4		8	
西ノ島町◎																	
知夫村◎																	
合 計	34	119	227	390	419	596	726	806	619	840	1,181	1,127	956	1,453	911	10,404	

※は、宍道湖中海流域。*は、豪雪地帯。◎は、離島振興地域。

(4) 市町村設置型浄化槽整備実績(平成14年度末)

事業名・年度 市 町 村	市町村整備推進事業 (特定地域生活排水処理事業)						個別排水処理施設整備事業								小規模集合 排水処理施設整備事業			
	10	11	12	13	14	累計	8	9	10	11	12	13	14	累計	12	13	14	累計
松江市※													6	6				
浜田市																		
出雲市※									13	16	15	25	21	90				
益田市																		
大田市																		
安来市※																		
江津市																		
平田市※																		
鹿島町※																		
島根町※																		
美保関町※																		
東出雲町※																		
八雲村※				35	57	92												
玉湯町※																		
宍道町※																		
八束町※																		
広瀬町※*													5	5				
伯太町※*								1	9	9		13		24	56			
仁多町※*																		
横田町※*																		
大東町※	82	102	162	255	77	678												
加茂町※									1	5	2	11	11	5	35			
木次町※				45		45												
三刀屋町※																		
吉田村※*																		
掛合町※*					52	52												
頓原町※*		28	48	22	21	119												
赤来町*													22	22				
斐川町※																		
佐田町													24	24				
多伎町																		
湖陵町																		
大社町																		
温泉津町																		
仁摩町																		
川本町																		
邑智町					49	49						29		29	1	2	1	4
大和村*																		
羽須美村*																		
瑞穂町*	23	40	40	41	40	184			53					53	1	1		2
石見町*																		
桜江町												18	19	37		1		1
金城町*																		
旭町*																		
弥栄村																		
三隅町																		
美都町																		
匹見町*																		
津和野町																		
日原町																		
柿木村																		
六日市町																		
西郷町◎																		
布施村◎																		
五箇村◎																		
都万村◎																		
海士町◎					63	63												
西ノ島町◎																		
知夫村◎																		
合計	105	170	250	398	359	1,282	1	10	80	18	39	83	126	357	2	4	1	7

※は、宍道湖中海流域。*は、豪雪地帯。◎は、離島振興地域。

(5) 浄化槽法定検査(法第11条)実施状況(平成14年度)

(単位:基数)

HC	市町村	法定検査実施基数							
		7年度	8年度	9年度	10年度	11年度	12年度	13年度	14年度
松江	松江市	1,413	1,490	1,533	1,524	1,516	1,387	1,340	1,080
	鹿島町	23	27	36	37	42	38	46	47
	島根町	23	21	27	27	26	27	30	26
	美保関町	46	50	51	53	53	53	52	48
	東出雲町	66	67	72	67	62	73	72	75
	八雲村	38	63	95	125	152	198	231	228
	玉湯町	58	55	57	57	65	74	76	12
	宍道町	104	108	129	145	150	160	160	72
	八束町	21	19	15	15	17	15	17	14
	安来市	419	469	498	568	606	672	720	746
	広瀬町	198	218	240	261	280	310	310	278
伯太町	25	25	25	27	37	35	39	57	
小計	2,434	2,612	2,778	2,906	3,006	3,042	3,093	2,683	
雲南	仁多町	73	79	102	113	155	237	262	292
	横田町	95	105	118	124	144	150	158	162
	大東町	140	151	175	213	231	363	558	719
	加茂町	15	7	8	7	7	10	17	18
	木次町	133	150	165	224	242	274	296	284
	三刀屋町	80	88	101	112	112	106	109	87
	吉田村	32	31	31	31	35	36	53	59
	掛合町	56	59	67	81	95	109	123	131
	頓原町	45	47	46	52	59	62	86	118
	赤来町	33	35	37	48	58	72	87	82
小計	702	752	850	1,005	1,138	1,419	1,749	1,952	
出雲	出雲市	955	1,069	1,230	1,354	1,499	1,687	2,099	2,441
	平田市	242	302	342	427	495	511	577	693
	斐川町	436	483	501	512	471	229	711	767
	佐田町	50	49	46	45	52	56	52	63
	多伎町	5	5	5	5	4	4	17	30
	湖陵町	18	30	38	53	64	71	94	119
	大社町	111	107	110	99	120	88	129	159
	小計	1,817	2,045	2,272	2,495	2,705	2,646	3,679	4,272
中央	大田市	347	378	398	436	494	441	498	640
	温泉津町	42	52	56	62	74	80	95	112
	仁摩町	39	39	44	52	59	63	93	119
	川本町	121	141	158	174	187	166	226	261
	邑智町	34	38	44	42	42	73	88	102
	大和村	26	31	33	33	56	65	69	73
	羽須美村	17	15	18	17	23	36	45	57
	瑞穂町	47	60	70	75	115	149	215	233
	石見町	73	97	115	126	158	165	161	199
	桜江町	80	92	103	104	114	129	127	115
小計	826	943	1,039	1,121	1,322	1,367	1,617	1,911	
浜田	浜田市	705	750	773	828	856	872	969	1,042
	江津市	227	259	292	326	348	337	393	423
	金城町	95	108	112	115	126	144	151	166
	旭町	50	64	73	85	101	113	120	141
	弥栄村	24	30	36	40	43	20	37	38
	三隅町	82	105	94	102	107	113	134	137
	小計	1,183	1,316	1,380	1,496	1,581	1,599	1,804	1,947
益田	益田市	577	652	758	825	925	929	1,040	1,210
	美都町	32	37	37	42	43	42	44	44
	匹見町	29	39	46	47	53	62	64	69
	津和野町	109	111	120	136	151	176	181	204
	日原町	99	110	116	124	140	152	121	168
	柿木村	18	24	40	49	62	71	89	95
	六日市町	82	97	103	106	125	136	155	180
	小計	946	1,070	1,220	1,329	1,499	1,568	1,694	1,970
隠岐	西郷町	176	179	156	206	203	205	284	326
	布施村	18	20	16	8	6	5	4	1
	五箇村	17	16	18	18	20	20	37	53
	都万村	25	30	33	40	44	43	61	58
	海士町	40	46	50	55	67	65	73	76
	西ノ島町	76	80	88	105	103	100	106	125
	知夫村	14	16	16	17	20	24	27	28
小計	366	387	377	449	463	462	592	667	
合計	8,274	9,125	9,916	10,801	11,714	12,103	14,228	15,402	

5. 参 考 资 料

島根県における一般廃棄物処理体制(平成 16 年 3 月 31 日現在)

市町村名	し尿処理体制	ごみ処理体制			
		可燃ごみ処理体制	不燃ごみ処理体制		
安来市	安来能義広域行政組合		単独処理		
広瀬町			単独処理		
伯太町			単独処理		
松江市	松江地区広域行政組合		単独処理		
鹿島町			単独処理		
島根町			単独処理		
美保関町			単独処理		
東出雲町			単独処理		
八雲村			単独処理		
玉湯町			単独処理		
八束町			単独処理		
宍道町			単独処理		
仁多町			木次町外 10ヶ町村 雲南環境衛生組合	仁多町横田町広域事務組合	
横田町					
大東町	単独処理				
加茂町	単独処理				
木次町	単独処理				
三刀屋町	単独処理				
吉田村	飯石郡町村事務組合				
掛合町					
頓原町					
赤来町					
斐川町	出雲市外 6 市町広域事務組合		単独処理		
出雲市					
多伎町					
湖陵町					
大社町					
平田市			単独処理		
佐田町			単独処理		
大田市			大田市外 2 町広域行政組合		単独処理
仁摩町					単独処理
温泉津町					単独処理
川本町	邑智郡町村総合事務組合				
邑智町					
大和村					
羽須美村					
瑞穂町					
石見町					
桜江町			(委託処理)	江津市桜江町環境衛生組合	
江津市			単独処理		
浜田市			浜田地区広域行政組合		
金城町					
旭町					
弥栄村					
三隅町	単独処理				
益田市	益田市外四町環境 衛生組合 (山口県田万川町、須佐町)	益田地区広域市町村圏 事務組合	単独処理		
美都町			単独処理		
匹見町			単独処理		
日原町	鹿足郡環境衛生組合		鹿足郡不燃物処理組合		
柿木村					
六日市町					
津和野町					
西郷町	島後町村組合				
布施村					
五箇村					
都万村					
西ノ島町	単独処理	単独処理	単独処理		
海士町	委託処理	単独処理	単独処理		
知夫村	単独処理(農地還元)	単独処理	単独処理		
市町村数					
広域処理	5 5	5 5	3 0		
単独処理	3	3	2 9		
委託処理	1	1	0		
合計	5 9	5 9	5 9		

廃棄物処理関係一部事務組合一覧表

組 合	種 別		郵便番号	所在地
	ごみ	し尿		
松江地区広域行政組合	○	○	690- 0823	松江市学園南一丁目20番43号
安来能義広域行政組合	○	○	692- 0404	能義郡広瀬町広瀬1944-1
木次町外10ヶ町村雲南環境衛生組合		○	699- 1311	大原郡木次町里方568
加茂町外三町清掃組合	○		699- 1122	大原郡加茂町大字三代1331-1
仁多町横田町広域事務組合	○		699- 1511	仁多郡仁多町大字三成358-1 仁多町役場内
飯石郡町村事務組合	○		690- 3203	飯石郡頓原町大字都加賀698-1
宍道町斐川町環境衛生組合	○		699- 0407	八束郡宍道町大字伊志見604番地
出雲市外6市町広域事務組合	○	○	693- 8511	出雲市大津町1139 出雲合同庁舎内
大田市外2町広域行政組合	○	○	694- 0031	大田市静間町1797-20
邑智郡町村総合事務組合	○	○	696- 0003	邑智郡川本町大字因原701-1
江津市桜江町環境衛生組合	○		695- 8501	江津市江津町1525 江津市役所内
浜田地区広域行政組合	○	○	697- 8501	浜田市朝日町1468-1
益田地区広域市町村圏事務組合	○		698- 0004	益田市東町30-80
益田市外四町環境衛生組合		○	698- 8650	益田市常盤町1-1 益田市役所内
鹿足郡環境衛生組合		○	699- 5206	鹿足郡日原町滝元668
鹿足郡不燃物処理組合	○		699- 5515	鹿足郡六日市町幸地1319
島後町村組合	○	○	685- 0014	隠岐郡西郷町大字西町 字八尾一・58
合 計	14	10		

※宍道町斐川町環境衛生組合については、H14.12～ 搬入停止

電話番号	関係市町村	設立年月日
0852-31-6111	松江市、鹿島町、島根町、美保関町、東出雲町、八雲村、玉湯町、八束町、宍道町（し尿除く）	H 元. 4. 1
0854-32-9066	安来市、広瀬町、伯太町	S 40. 2. 1
0854-42-0481	木次町、大東町、加茂町、三刀屋町、掛合町、吉田村、仁多町、横田町、宍道町、赤来町、頓原町	S 36. 9. 12
0854-49-6332	加茂町、大東町、木次町、三刀屋町	S 41. 8. 1
0854-54-2510	仁多町、横田町	S 45. 5. 1
0854-72-9217	掛合町、吉田村、頓原町、赤来町	S 58. 4. 1
0852-66-2286	宍道町、斐川町	S 39. 2. 10
0853-23-2682	出雲市、多伎町、湖陵町、大社町、平田市、斐川町、佐田町	S 53. 4. 1
0854-82-6749	大田市、温泉津町、仁摩町	S 42. 3. 23
0855-72-0059	川本町、邑智町、大和村、羽須美村、瑞穂町、石見町、桜江町（し尿のみ）	H 6. 4. 1
0855-52-2501	江津市、桜江町	S 46. 4. 5
0855-23-7326	浜田市、金城町、旭町、弥栄村、三隅町、江津市（し尿除く）、桜江町（可燃ごみのみ委託）	S 28. 10. 26
0856-31-8300	益田市、美都町、日原町、柿木村、匹見町、六日市町、津和野町	S 45. 10.
0856-24-2280	益田市、美都町、匹見町(山口県田万川町、須佐町)	S 43. 1. 10
0856-74-0301	津和野町、日原町、柿木村、六日市町	S 40. 9. 14
0856-77-1568	津和野町、日原町、柿木村、六日市町	H 14 4. 1
08512-2-0050	西郷町、布施村、五箇村、都万村	S 19. 11. 8

島根県の廃棄物行政機関

健康福祉センター (保健所)	所在地住所		担当	電話番号
松江健康福祉センター (松江保健所)	〒 690- 0882	松江市大輪町420	環境保全 グループ	0852-23-1318
松江健康福祉センター (松江保健所能義支所)	〒 692- 0404	能義郡広瀬町広瀬1930-1	能義保健環境 グループ	0854-32-2231
木次健康福祉センター (雲南保健所)	〒 699- 1396	大原郡木次町里方531-1	環境保全 グループ	0854-42-9668
出雲健康福祉センター (出雲保健所)	〒 693- 0021	出雲市塩治町223-1	環境保全 グループ	0853-21-1197
川本健康福祉センター (県央保健所)	〒 694- 0041	大田市長久町長久ハ7-1	環境保全 グループ	0854-84-9809
浜田健康福祉センター (浜田保健所)	〒 697- 0041	浜田市片庭町254	環境保全 グループ	0855-29-5560
益田健康福祉センター (益田保健所)	〒 698- 0007	益田市昭和町13-1	環境保全 グループ	0856-31-9554
隠岐支庁健康福祉局 (隠岐保健所)	〒 685- 0015	隠岐郡西郷町大字港町字塩口24	環境衛生 グループ	08512-2-9719
隠岐支庁健康福祉局 (隠岐保健所黒木支所)	〒 684- 0303	隠岐郡西ノ島町大字美田2068	黒木保健環境 グループ	08514-7-8121
廃棄物対策課	〒 690- 8501	松江市殿町1 島根県庁		0852-22-6151