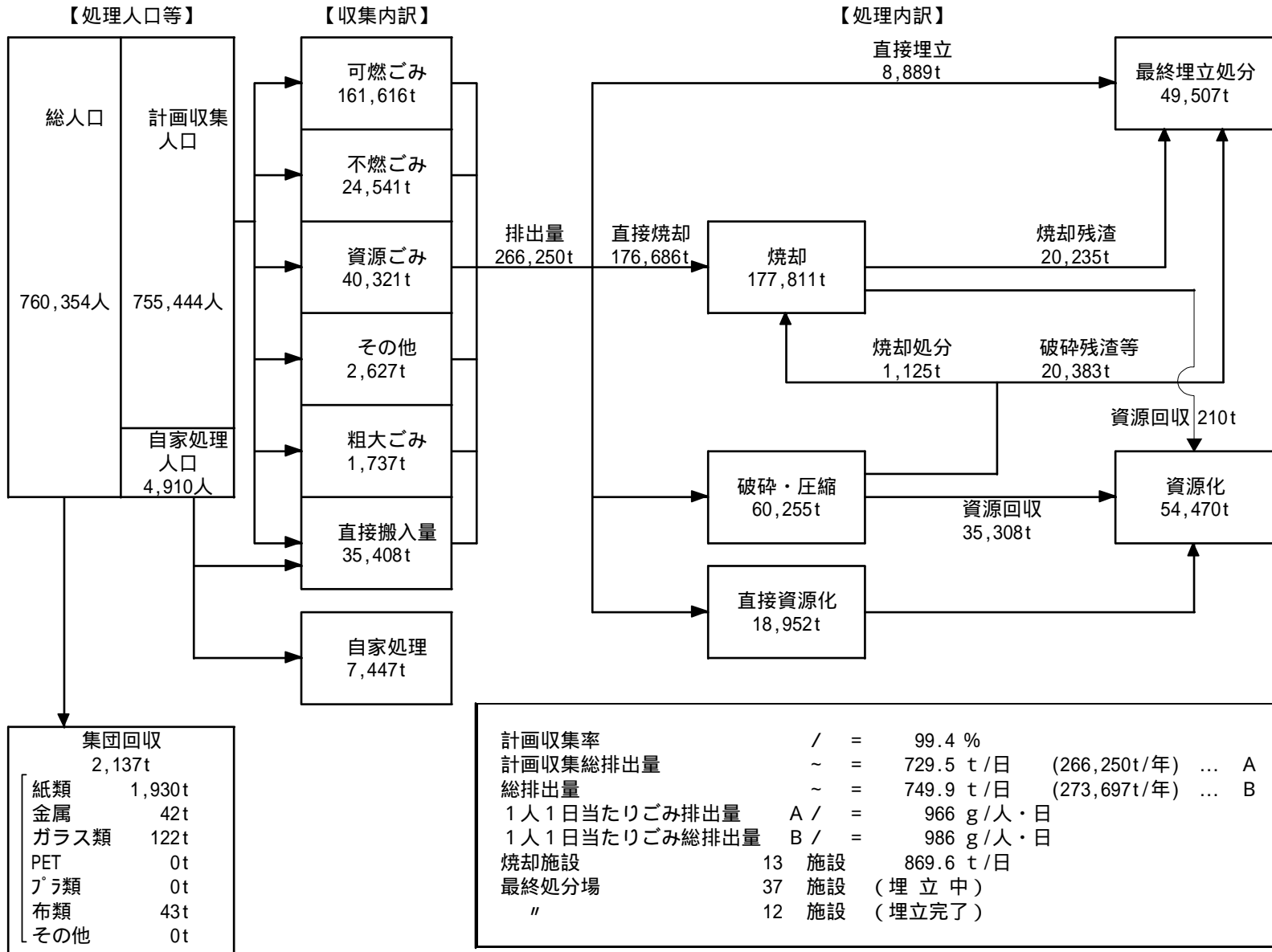


資料編

1 . ごみ処理の概況

(1) ゴミ処理フロー(平成15年度実績)



(2)ごみ処理の状況(市町村別)

市町村	ごみ処理人口		ごみの発存量								
	計画収集人口	自家処理人口	ごみ収集内訳					計画収集量	直接搬入量	自家処理量	総排出量
			可燃ごみ	不燃ごみ	資源ごみ	その他	粗大ごみ				
松江市	148,987	0	38,865	8,370	11,585	0	511	59,331	3,873	567	63,771
鹿島町	8,331	0	1,152	644	480	19	118	2,413	596	289	3,298
島根町	4,511	0	599	171	312	0	2	1,084	130	0	1,214
美保関町	6,814	0	839	183	394	0	154	1,570	15	0	1,585
東出雲町	13,975	0	2,342	234	912	6	0	3,494	250	0	3,744
八雲村	7,106	0	741	78	485	0	0	1,304	43	247	1,594
玉湯町	6,096	0	1,827	136	320	0	0	2,283	313	150	2,746
宍道町	9,555	0	1,171	278	480	4	0	1,933	474	0	2,407
八束町	4,633	0	821	196	593	0	0	1,610	327	0	1,937
小計	210,008	0	48,357	10,290	15,561	29	785	75,022	6,021	1,253	82,296
安来市	30,777	0	6,207	100	1,619	3	6	7,935	1,168	0	9,103
広瀬町	9,134	0	850	425	65	0	16	1,356	465	0	1,821
伯太町	5,537	0	524	22	249	0	0	795	432	0	1,227
小計	45,448	0	7,581	547	1,933	3	22	10,086	2,065	0	12,151
仁多町	8,021	735	1,554	217	243	0	0	2,014	1,219	185	3,418
横田町	7,407	556	1,517	203	261	0	0	1,981	1,343	149	3,473
小計	15,428	1,291	3,071	420	504	0	0	3,995	2,562	334	6,891
大東町	14,800	0	1,840	495	586	0	0	2,921	1,396	491	4,808
加茂町	6,765	0	950	179	91	0	0	1,220	432	0	1,652
木次町	10,051	0	1,862	320	131	0	0	2,313	979	0	3,292
三刀屋町	8,503	0	1,278	375	0	0	0	1,653	538	0	2,191
小計	40,119	0	5,930	1,369	808	0	0	8,107	3,345	491	11,943
吉田村	2,412	0	365	43	33	0	12	453	13	0	466
掛合町	3,898	0	731	75	52	0	32	890	47	0	937
頓原町	2,825	0	533	60	67	0	13	673	97	0	770
赤来町	3,508	0	585	90	70	0	24	769	92	0	861
小計	12,643	0	2,214	268	222	0	81	2,785	249	0	3,034
出雲市	88,534	0	26,123	2,342	4,965	1,888	60	35,378	3,536	1,568	40,482
平田市	29,399	0	5,986	683	1,014	0	43	7,726	1,503	0	9,229
斐川町	27,769	0	3,702	588	949	0	0	5,239	2,093	0	7,332
佐田町	4,608	0	575	69	146	0	14	804	36	36	876
多伎町	4,195	0	989	55	201	107	0	1,352	47	17	1,416
湖陵町	5,862	0	1,192	68	238	181	0	1,679	69	0	1,748
大社町	16,283	0	4,210	385	647	419	0	5,661	158	173	5,992
小計	176,650	0	42,777	4,190	8,160	2,595	117	57,839	7,442	1,794	67,075
大田市	33,770	0	6,786	1,518	1,074	0	0	9,378	1,765	1,421	12,564
温泉津町	3,985	0	745	81	60	0	2	888	102	185	1,175
仁摩町	4,891	50	1,075	119	117	0	14	1,325	71	13	1,409
小計	42,646	50	8,606	1,718	1,251	0	16	11,591	1,938	1,619	15,148

(平成 15 年度, 単位: t)

ごみ処理の内訳								1人1日 総排出量 (g)	資源化 率(%)	集団 回収量
中間処理			最終処分			資源化	処理合計			
直接 焼却	直接 資源化	その他	直接 埋立	焼却残さ	破碎圧 縮残さ					
41,699	7,626	13,879	0	5,701	8,627	12,693	63,204	1,173	20.1	586
1,738	461	105	645	235	86	480	2,949	1,085	16.3	0
599	0	382	233	84	0	382	1,214	737	31.5	0
847	309	394	71	118	71	394	1,621	637	24.3	0
2,546	0	964	234	322	0	964	3,744	734	25.7	0
741	10	485	31	89	0	495	1,267	615	39.1	0
1,891	7	332	331	256	0	339	2,561	1,234	13.2	0
1,523	491	220	196	192	0	711	2,430	690	29.3	0
821	314	720	82	110	0	1,034	1,937	1,145	53.4	0
52,405	9,218	17,481	1,823	7,107	8,784	17,492	80,927	1,074	21.6	586
7,097	1,479	950	0	609	189	2,102	9,526	810	22.1	0
1,136	0	99	535	111	22	77	1,770	546	4.4	233
939	156	190	10	88	20	326	1,295	607	25.2	0
9,172	1,635	1,239	545	808	231	2,505	12,591	732	19.9	233
1,846	243	754	100	290	667	330	2,943	1,069	11.2	0
1,660	261	1,011	132	260	895	377	3,064	1,195	12.3	0
3,506	504	1,765	232	550	1,562	707	6,007	1,129	11.8	0
0	786	2,867	266	0	605	2,132	3,919	890	54.4	7
0	0	1,486	87	0	223	766	1,573	669	48.7	200
0	0	3,011	281	0	218	1,746	3,292	897	53.0	0
0	0	2,142	0	0	506	955	2,142	706	44.6	63
0	786	9,506	634	0	1,552	5,599	10,926	816	51.2	270
373	0	93	0	36	14	79	466	529	17.0	0
760	0	177	0	68	27	150	937	659	16.0	0
616	0	154	0	55	21	133	770	747	17.3	0
634	0	218	0	57	25	193	852	672	22.7	0
2,383	0	642	0	216	87	555	3,025	657	18.3	0
28,750	0	7,983	2,614	3,394	928	6,896	39,347	1,253	17.5	413
6,941	997	982	315	630	549	1,363	9,235	860	14.8	0
5,923	1,035	366	0	539	140	1,261	7,324	723	17.2	0
575	134	80	1	52	68	146	790	521	18.5	0
1,147	0	287	55	64	35	238	1,489	925	16.0	0
1,192	0	393	68	140	59	312	1,653	817	18.9	0
4,353	0	1,045	391	519	160	824	5,789	1,008	14.2	0
48,881	2,166	11,136	3,444	5,338	1,939	11,040	65,627	1,040	16.8	413
7,852	0	3,722	0	536	2,045	1,677	11,574	1,019	14.5	0
745	0	150	50	100	0	141	945	808	14.9	0
1,230	64	186	0	89	133	117	1,480	781	7.9	0
9,827	64	4,058	50	725	2,178	1,935	13,999	972	13.8	0

(2)ごみ処理の状況(市町村別)

市町村	ごみ処理人口		ごみの発存量								総排出量
	計画収集人口	自家処理人口	ごみ収集内訳					計画収集量	直接搬入量	自家処理量	
			可燃ごみ	不燃ごみ	資源ごみ	その他	粗大ごみ				
川本町	4,511	0	492	21	235	0	19	767	552	0	1,319
邑智町	4,478	0	392	18	210	0	26	646	275	0	921
大和村	2,015	0	252	10	116	0	17	395	30	0	425
羽須美村	2,196	0	210	9	106	0	12	337	37	0	374
瑞穂町	5,068	0	541	26	299	0	25	891	195	0	1,086
石見町	6,537	0	558	29	333	0	11	931	311	0	1,242
小計	24,805	0	2,445	113	1,299	0	110	3,967	1,400	0	5,367
桜江町	3,592	4	424	140	113	0	0	677	62	1	740
浜田市	46,740	0	13,453	2,737	3,716	0	0	19,906	2,045	207	22,158
江津市	22,512	2,501	4,821	1,087	984	0	0	6,892	630	765	8,287
金城町	5,320	0	546	139	278	0	0	963	352	37	1,352
旭町	3,174	0	382	73	145	0	0	600	39	23	662
弥栄村	1,776	0	115	40	80	0	3	238	6	250	494
三隅町	7,791	0	755	86	361	0	44	1,246	218	166	1,630
小計	90,905	2,505	20,496	4,302	5,677	0	47	30,522	3,352	1,449	35,323
益田市	49,428	1,009	12,469	990	3,243	0	446	17,148	604	276	18,028
美都町	2,764	0	340	69	125	0	13	547	9	0	556
匹見町	1,805	0	154	0	93	0	21	268	0	19	287
津和野町	5,760	55	986	0	307	0	0	1,293	368	16	1,677
日原町	4,312	0	703	0	190	0	0	893	10	73	976
柿木村	1,858	0	222	0	124	0	16	362	19	0	381
六日市町	5,967	0	554	0	626	0	0	1,180	125	113	1,418
小計	71,894	1,064	15,428	1,059	4,708	0	496	21,691	1,135	497	23,323
西郷町	12,938	0	2,193	132	104	0	13	2,442	4,445	0	6,887
布施村	515	0	139	7	6	0	1	153	8	0	161
五箇村	2,189	0	406	27	14	0	1	448	60	0	508
都万村	2,168	0	434	24	16	0	2	476	231	0	707
小計	17,810	0	3,172	190	140	0	17	3,519	4,744	0	8,263
海士町	2,580	0	398	3	26	0	1	428	498	10	936
西ノ島町	3,742	0	1,021	48	20	0	25	1,114	657	0	1,771
知夫村	766	0	120	24	12	0	20	176	0	0	176
合計	755,444	4,910	161,616	24,541	40,321	2,627	1,737	230,842	35,408	7,447	273,697

(平成 15 年度, 単位: t)

ごみ処理の内訳								1人1日 総排出量 (g)	資源化 率(%)	集団 回収量
中間処理			最終処分			資源化	処理合計			
直接 焼却	直接 資源化	その他	直接 埋立	焼却残さ	破碎圧 縮残さ					
908	0	387	30	92	25	356	1,325	801	26.9	0
591	0	330	0	60	21	304	921	563	33.0	0
257	0	167	1	26	11	153	425	578	36.0	0
223	0	153	33	23	0	142	409	467	34.7	0
654	0	439	94	66	28	404	1,187	587	34.0	0
767	0	475	109	78	0	437	1,351	521	32.3	0
3,400	0	1,951	267	345	85	1,796	5,618	593	32.0	0
473	113	140	0	58	100	145	726	564	20.0	0
14,911	2,604	4,274	82	1,823	2,246	4,632	21,871	1,299	21.2	0
4,821	984	1,087	0	586	785	1,232	6,892	908	17.9	0
857	189	269	0	104	128	330	1,315	696	25.1	0
406	0	233	0	49	62	171	639	571	26.8	0
119	43	73	0	15	30	68	235	762	28.9	0
854	0	610	0	104	161	449	1,464	573	30.7	0
22,441	3,933	6,686	82	2,739	3,512	7,027	33,142	1,036	21.2	0
12,542	0	3,243	982	965	0	3,243	16,767	979	19.3	495
340	0	125	69	21	0	125	534	551	23.4	0
154	93	21	0	11	0	114	268	436	42.5	0
986	243	432	0	76	4	671	1,661	790	40.4	12
683	0	274	0	40	2	272	957	620	28.4	128
222	56	103	0	17	1	158	381	562	41.5	0
554	207	419	0	42	3	623	1,180	651	52.8	0
15,481	599	4,617	1,051	1,172	10	5,206	21,748	876	23.9	635
5,913	0	755	219	818	288	341	6,887	1,458	5.0	0
143	0	15	3	20	4	9	161	856	5.6	0
438	0	55	15	61	19	28	508	636	5.5	0
458	0	193	56	63	78	81	707	893	11.5	0
6,952	0	1,018	293	962	389	459	8,263	1,271	5.6	0
718	27	100	93	104	10	117	938	994	12.5	0
1,400	20	0	375	160	0	20	1,795	1,297	1.1	0
120	0	56	0	9	44	12	176	629	6.8	0
176,686	18,952	60,255	8,889	20,235	20,383	54,470	264,782	986	20.6	2,137

(3)ごみの収集体制・分別状況(事業系ごみを除く)

平成15年度

市町村	ごみの収集体制									ごみの分別状況				
	収集・運搬			中間処理			埋立			可燃	不燃	資源	その他	粗大
	直営	委託	許可	直営	委託	許可	直営	委託	許可					
松江市														
鹿島町														
島根町														
美保関町														
東出雲町														
八雲村														
玉湯町														
宍道町														
八束町														
安来市														
広瀬町														
伯太町														
仁多町														
横田町														
大東町														
加茂町														
木次町														
三刀屋町														
吉田村														
掛合町														
頓原町														
赤米町														
出雲市														
平田市														
斐川町														
佐田町														
多伎町														
湖陵町														
大社町														
大田市														
温泉津町														
仁摩町														
川本町														
邑智町														
大和村														
羽須美村														
瑞穂町														
石見町														
桜江町														
浜田市														
江津市														
金城町														
旭町														
弥栄村														
三隅町														
益田市														
美都町														
匹見町														
津和野町														
日原町														
柿木村														
六日市町														
西郷町														
布施村														
五箇村														
都万村														
海士町														
西ノ島町														
知夫村														
合計	32	54	3	57	35		53	32		59	54	58	8	34

(4) 保管施設整備状況

平成15年度

自治体名	施設名称	管理体制			竣工年次	面積 (㎡)		保管対象物						保管分類数	保管量 (t/年度)	
		直営	委託	一部委託		屋内	屋外	紙類	金属類	ガラス類	PET	プラスチック類	その他			
東出雲町	東出雲町姫津クリーンセンター				H 10 年	400									5	97
宍道町	宍道町不燃物処理場ストックヤード				H 15 年	320									7	286
大東町	大東町農産廃棄物処理施設				S 51 年	45	50								7	601
佐田町	佐田町クリーンセンター (佐田町一般廃棄物最終処分場) 前処理施設				H 6 年	14									2	134
温泉津町	温泉津町一般廃棄物最終処分場				H 5 年		171								8	77
仁摩町	仁摩町リサイクルセンター				H 10 年		108								7	53
津和野町	津和野町不燃物処理場				H 4 年		41								2	65
海士町	海士町リサイクルセンター ストックヤード				H 12 年	75	48								3	50
松江地区 広域行政組合	松江地区広域行政組合 西持田リサイクルプラザ				H 10 年		213								6	2,040
松江地区 広域行政組合	松江地区広域行政組合 川向リサイクルプラザ				H 14 年	388									4	12,046
仁多町横田町 広域事務組合	仁多町横田町広域事務組合 ストックヤード				H 11 年	144									1	204
飯石郡町村 事務組合	飯石郡町村事務組合 金属類保管施設				H 5 年		53								1	184
飯石郡町村 事務組合	いいしクリーンセンター				H 15 年	250									6	371
出雲市外6市町 広域事務組合	出雲リサイクルセンター				H 8 年		119								4	636
邑智郡町村 総合事務組合	邑智郡町村総合事務組合笹畑 クリーンセンターリサイクルプラザ				H 11 年	251	40								10	1,795
鹿足郡不燃物 処理組合	鹿足郡不燃物処理組合幸地処理場				H 12 年	66									2	315

(5)平成 15 年度資源回収状況

市町村	資源回収品目(団体)								分別収集							
	紙類	金属類	ガラス類	PET	プラ類	布類	その他	小計	紙類	金属類	ガラス類	PET	プラ類	布類	その他	小計
松江市	555	6	23			2		586	7,115		67	7	59	511	282.0	7,626
鹿島町									27					19		461
島根町									283					26		309
美保関町																
東出雲町												3	2		5.0	10
八雲村																7
玉湯町									446	13	8			21	3.0	491
六道町									218	13	34	7	41		1.0	314
八束町																
小計	555	6	23			2		586	8,089	26	116	17	102	577	291.0	9,218
安来市									1,134	36	237	39	14	19		1,479
広瀬町	214					19		233								
伯太町									87	30	30	4		5		156
小計	214					19		233	1,221	66	267	43	14	24		1,635
仁多町									232					11		243
横田町									251					10		261
小計									483					21		504
大東町						7		7	467	308					11.0	786
加茂町	197					3		200								
木次町																
三刀屋町	63							63								
小計	260					10		270	467	308					11.0	786
吉田村																
掛合町																
頼原町																
赤来町																
小計																
出雲市	389	18	6					413								
平田市									961		36					997
斐川町									924	74				23	14.0	1,035
佐田町									134							134
多伎町																
湖陵町																
大社町																
小計	389	18	6					413	2,019	74	36			23	14.0	2,166
大田市																
温泉津町																
仁摩町									59					5		64
小計									59					5		64
川本町																
邑智町																
大和村																
羽須美村																
瑞穂町																
石見町																
小計																
桜江町									73	6	19	2	11		2.0	113
浜田市									2,583					21		2,604
江津市									681	52	114	35	89		13.0	984
金城町									189							189
旭町																
弥栄村									43							43
三隅町																
小計									3,569	58	133	37	100	21	15.0	3,933
益田市	397	16	82					495								
美都町									57	9	22	1	4			93
匹見町									12					8		243
津和野町		1	11						235							
日原町	115	1				12		128								
柿木村									50					6		56
六日市町									207							207
小計	512	18	93			12		635	549	9	22	1	4	14		599
西郷町																
布施村																
五箇村																
都万村																
小計										8	18	1				27
海士町										5	13	2				20
西ノ島町																
知夫村																
合計	1,930	42	122			43		2,137	16,456	554	605	101	220	685	331	18,952

(単位：t)

施設回収								市町村による資源化の状況							
紙類	金属類	ガラス類	PET	プラ類	布類	その他	小計	紙類	金属類	ガラス類	PET	プラ類	布類	その他	小計
736	1,587	1,116	289	1,339			5,067	7,851	1,587	1,116	289	1,339	511		12,693
	19						19	27	19	67	7	59	19	282	480
163	81	22	4	106	6		382	163	81	22	4	106	6		382
	37	8	7	33			85	283	37	8	7	33	26		394
579	69	57	14	162	30	53	964	579	69	57	14	162	30	53	964
281	60	40		80	24		485	281	60	40	3	82	24	5	495
189	69	21	6	32	15		332	189	69	28	6	32	15		339
19	78	55	12	49		7	220	465	91	63	12	49	21	10	711
	41			143		536	720	218	54	34	7	184		537	1,034
1,967	2,041	1,319	332	1,944	75	596	8,274	10,056	2,067	1,435	349	2,046	652	887	17,492
	275	6	3	306		33	623	1,134	311	243	42	320	19	33	2,102
	39	32	4	2			77		39	32	4	2			77
						170	170	87	30	30	4		5	170	326
	314	38	7	308		203	870	1,221	380	305	50	322	24	203	2,505
	87						87	232	87				11		330
	116						116	251	116				10		377
	203						203	483	203				21		707
	104					1,242	1,346	467	412					1,253	2,132
	91					675	766		91					675	766
	298			27		1,421	1,746		298			27		1,421	1,746
	32					923	955		32					923	955
	525			27		4,261	4,813	467	833			27		4,272	5,599
24	54				1		79	24	54				1		79
41	108				1		150	41	108				1		150
52	80				1		133	52	80				1		133
69	122				2		193	69	122				2		193
186	364				5		555	186	364				5		555
4,636	1,065	566				629	6,896	4,636	1,065	566				629	6,896
	349					17	366	961	349	36				17	1,363
	226						226	924	300				23	14	1,261
	12						12	134	12						146
168	41	29					238	168	41	29					238
208	69	35					312	208	69	35					312
576	190	58					824	576	190	58					824
5,588	1,952	688				646	8,874	7,607	2,026	724			23	660	11,040
834	655	108	20		50	10	1,677	834	655	108	20		50	10	1,677
61	27	25	3	21	4		141	61	27	25	3	21	4		141
	41	7	5				53	59	41	7	5		5		117
895	723	140	28	21	54	10	1,871	954	723	140	28	21	59	10	1,935
251	56	47				2	356	251	56	47				2	356
215	48	40				1	304	215	48	40				1	304
108	24	20				1	153	108	24	20				1	153
100	22	18				2	142	100	22	18				2	142
285	64	53				2	404	285	64	53				2	404
309	69	57				2	437	309	69	57				2	437
1,268	283	235				10	1,796	1,268	283	235				10	1,796
	32						32	73	38	19	2	11		2	145
	1,147	420	7	454			2,028	2,583	1,147	420	7	454	21		4,632
	248						248	681	300	114	35	89		13	1,232
	71	38		32			141	189	71	38		32			330
96	38	18	1	16		2	171	96	38	18	1	16		2	171
	17		4	4			25	43	17		4	4			68
206	85	70	2	86			449	206	85	70	2	86			449
302	1,638	546	14	592		2	3,094	3,871	1,696	679	51	692	21	17	7,027
1,966	197	484	104	460		32	3,243	1,966	197	484	104	460		32	3,243
90	7	24	3		1		125	90	7	24	3		1		125
	21						21	57	30	22	1	4			114
	113	81	4	107		123	428	235	113	81	4	107	8	123	671
	72	51	2	68		79	272		72	51	2	68		79	272
	27	19	1	25		30	102	50	27	19	1	25	6	30	158
	109	79	4	104		120	416	207	109	79	4	104		120	623
2,056	546	738	118	764	1	384	4,607	2,605	555	760	119	768	15	384	5,206
4	277	48	12				341	4	277	48	12				341
	5	3	1				9		5	3	1				9
	20	6	2				28		20	6	2				28
	71	8	2				81		71	8	2				81
4	373	65	17				459	4	373	65	17				459
	90						90		98	18	1				117
									5	13	2				20
	5	6		1			12		5	6		1			12
12,266	9,057	3,775	516	3,657	135	6,112	35,518	28,722	9,611	4,380	617	3,877	820	6,443	54,470

(6)ごみ処理施設整備状況(平成17年3月31日現在)

設置主体	構成市町村	施設名称	所在地
松江市		南工場	松江市矢田町250-69
		北工場	松江市鹿島町上講武3005-4
安来市		清瀬クリーンセンター	安来市清瀬町497
奥出雲町		仁多可燃物処理センター	仁多郡奥出雲町大字三成1392
雲南市・飯南町 事務組合	雲南市 飯南町	雲南エネルギーセンター	雲南市加茂町大字三代1331-1
出雲市		出雲エネルギーセンター	出雲市芦渡町2383-1
邑智郡総合 事務組合	川本町 美郷町 邑南町	笹畑クリーンセンター	邑智郡川本町大字川下 3083番地1
浜田地区広 域行政組合	浜田市 江津市 金城町 旭町 弥栄村 三隅町	浜田清掃第1処理場	浜田市後野町2510
益田地区広域 市町村圏事務組合	益田市 津和野町 日原町 柿木村 六日市町	益田清掃工場	益田市東町30-80
隠岐の島町		島後清掃センター	隠岐郡隠岐の島町大字岬町1-2
海士町		海士町清掃センター	隠岐郡海士町大字福井484
西ノ島町		清美苑	隠岐郡西ノ島町大字美田 850番地3
知夫村		知夫村ごみ焼却場	隠岐郡知夫村
合計		13施設	

中継施設

雲南市・飯南町 事務組合	雲南市 雲南市	いいしクリーンセンター (出雲エネルギーセンターへ)	飯石郡飯南町大字都加賀698-1
大田市外2町 広域行政組合	大田市 温泉津町 仁摩町	一般廃棄物運搬中継・中間処理施設 (出雲エネルギーセンターへ)	大田市静間町1797-20

電話(ごみ処理施設)	竣工年次	規模	種類	炉型式	施工業者
0852-24-3950	S 51 年	112.5 t/24H	焼却	全連	(株)クボタ
0852-82-2476	S 59 年	200 t/24H	焼却	全連	川崎重工業(株)
0854-27-0727	H 6 年	52 t/16H	焼却	准連	三井造船(株)
0854-54-0896	S 56 年 (改良工事H14年)	20 t/8H	焼却	バッチ	(株)セキスイエンパイロメント (改良工事 (株)栗本鐵工所)
0854-49-6332	H 11 年	30 t/8H	ごみ燃料化	-	(株)日本リサイクルマネジメント
0853-23-9225	H 15 年	218 t/24H	ガス化溶融 (キルン式)	全連	(株)日立製作所・パブコック日立(株) 特定建設工事共同企業体
0855-72-1701	H 10 年	12 t/8H	焼却	バッチ	内海プラント(株)
0855-22-0937	S 53 年	84 t/14H	焼却	バッチ	太陽築炉工業(株)
0856-31-8300	S 62 年	97.5 t/24H	焼却	全連	パブコック日立(株)
08512-2-6303	H 5 年	25 t/8H	焼却	バッチ	(株)タクマ
08514-2-1439	H 11 年	7 t/8H	焼却	バッチ	近畿工業(株)
08514-6-1338	H 6 年	10 t/8H	焼却	バッチ	日立金属(株)
08514-8-2084	S 62 年	1.6 t/8H	焼却	バッチ	
		869.6t/日			

0854-72-9217	H 14 年	15 t/5H	中継施設	圧縮・梱包	石川島播磨重工業(株)
0854-82-6749	H 14 年	45 t/5H	中継施設	圧縮・梱包	(株)タクマ

(7) 不燃物処理施設整備状況(粗大ごみ処理施設含む)

市町村名	施設名称
松江地区広域行政組合	松江地区広域行政組合西持田リサイクルプラザ
松江地区広域行政組合	松江地区広域行政組合川向リサイクルプラザ
松江市	エコステーション松江
美保関町	美保関町不燃物処理場
東出雲町	東出雲町姫津クリーンセンター
八雲村	八雲村農産廃棄物処理場
玉湯町	玉湯町不燃物処理場
宍道町	宍道町不燃物処理場(金属プレス)
八束町	八束町不燃物処理場
安来市	安来市粗大ごみ処理施設(安来市高尾クリーンセンター)
広瀬町	広瀬町一般廃棄物前処理施設
伯太町	伯太町農産廃棄物処理施設
仁多町横田町広域事務組合	仁多町横田町広域事務組合仁多クリーンセンター(粗大ごみ処理施設)
加茂町外三町清掃組合	リサイクルプラザ
大東町	大東町農産廃棄物処理施設
加茂町	加茂町不燃物処理場
木次町	木次町里方不燃物処理場(不燃物処理施設)
三刀屋町	三刀屋町不燃性廃棄物処理施設
飯石郡町村事務組合	飯石郡町村事務組合不燃物処理施設
飯石郡町村事務組合	いいしクリーンセンター内リサイクルセンター
出雲市外6市町広域事務組合	出雲市外6市町広域事務組合出雲リサイクルセンター
出雲市外6市町広域事務組合	出雲市外6市町広域事務組合粗大ごみ処理施設
平田市	平田市立不燃物処理センター
斐川町	斐川町斐川クリーンステーション
佐田町	佐田町クリーンセンター(佐田町一般廃棄物最終処分場)前処理施設
大田市	大田市リサイクルセンター
大田市	大田市不燃物処理場
温泉津町	温泉津町一般廃棄物最終処分場
仁摩町	仁摩町リサイクルセンター
邑智郡町村総合事務組合	邑智郡町村総合事務組合笹畑クリーンセンターリサイクルプラザ
浜田地区広域行政組合	浜田地区広域行政組合浜田清掃第三処理場
江津市桜江町環境衛生組合	江津市桜江町環境衛生組合江の川リサイクルセンター
江津市桜江町環境衛生組合	江津市桜江町環境衛生組合島の星クリーンセンター
三隅町	三隅町ごみ処理センター前処理施設
益田市	リサイクルプラザ
匹見町	匹見町不燃物処理場前処理施設
津和野町	津和野町不燃物処理場
津和野町	津和野町不燃物処理場
鹿足郡不燃物処理組合	鹿足郡不燃物処理組合幸地処理場
島後町村組合	島後リサイクルセンター
海士町	海士町リサイクルセンター

平成 15 年度

種類	処理能力 (t/日)	年間処理量 (t/年)	資源回収量 (t/年)	竣工年次	備考
選別 圧縮梱包	16	2,040	1,926	H 10 年	資源化等施設
選別 圧縮梱包	64	12,402	12,046	H 14 年	資源化等施設
選別 圧縮梱包	59	9,921	1,109	H 14 年	資源化等施設
選別 圧縮梱包	5	267	154	H 7 年	資源化等施設
選別 圧縮梱包	11	97	97	H 10 年	資源化等施設
選別 圧縮梱包 その他	2	400	60	S 56 年	資源化等施設
選別 圧縮梱包 その他	5	487	156	S 54 年	資源化等施設
圧縮梱包	0.7	65	65	H 15 年	資源化等施設
選別 圧縮梱包	5	80	0	S 61 年	資源化等施設
併用	20	811	453	H 5 年	粗大ごみ処理施設
選別 圧縮梱包	4	95	77	H 3 年	資源化等施設
選別 圧縮梱包	16	271	249	H 3 年	資源化等施設
併用	7	609	203	H 11 年	粗大ごみ処理施設
選別 圧縮梱包	12.5	2	0	H 16 年	資源化等施設
選別 圧縮梱包	3.2	360	100	S 51 年	資源化等施設
圧縮梱包	4.8	436	91	H 2 年	資源化等施設
選別 圧縮梱包	6	451	131	S 47 年	廃止
選別 圧縮梱包	3	528	33	S 62 年	廃止
選別 圧縮梱包	12	216	184	H 5 年	廃止
選別 圧縮梱包	2.4	426	371	H 15 年	資源化等施設
選別 圧縮梱包	72	6,423	6,283	H 8 年	資源化等施設
破碎	50	2,841	1,362	H 7 年	粗大ごみ処理施設
併用	20	965	349	S 63 年	粗大ごみ処理施設
圧縮	13	819	311	H 8 年	粗大ごみ処理施設
選別 圧縮梱包	3	45	12	H 6 年	資源化等施設
選別 圧縮梱包 その他	4	1,074	1,074	H 13 年	資源化等施設
破碎	25	2,648	603	S 59 年	粗大ごみ処理施設
選別 圧縮梱包	3	185	76	H 5 年	資源化等施設
圧縮梱包	4	172	53	H 10 年	資源化等施設
選別	5	1,951	1,795	H 11 年	資源化等施設
併用	20	3,472	1,006	H 4 年	粗大ごみ処理施設
選別 圧縮梱包	2	1,097	1,097	H 14 年	資源化等施設
破碎	14	1,227	280	H 7 年	粗大ごみ処理施設
選別	8	249	88	S 59 年	資源化等施設
破碎 圧縮梱包 その他	16.4	0	1,526	H 15 年	資源化等施設
その他	10	0	0	S 62 年	資源化等施設
選別 圧縮梱包	8	0	0	H 4 年	休止
破碎	5	0	0	H 4 年	休止
圧縮梱包	7	1,228	1,218	S 60 年	資源化等施設
選別 圧縮梱包	2	1,311	459	H 13 年	資源化等施設
選別 圧縮梱包	1	26	26	H 11 年	資源化等施設

(8) 埋立処分地施設整備状況

埋立場所	市町村名	施設名称
山	松江市	松江市西持田不燃物処理場
"	鹿島町	鹿島町一般廃棄物最終処分場
"	島根町	島根町一般廃棄物最終処分場
"	美保関町	美保関町不燃物処理場
"	東出雲町	東出雲町高尾谷不燃物処理場
"	東出雲町	東出雲町姫津クリーンセンター
"	玉湯町	玉湯町不燃物処理場
"	宍道町	宍道町不燃物処理場最終処分場
"	宍道町	宍道町不燃物処理場
平	八束町	八束町不燃物処理場
"	安来市	安来市クリーンセンター穂日島
山	広瀬町	広瀬町一般廃棄物最終処分場
"	伯太町	一般廃棄物最終処分場
"	大東町	大東町農産廃棄物処理施設最終処分場
"	加茂町	加茂町不燃物処理場
"	木次町	木次町下宇山不燃物処理場
"	三刀屋町	三刀屋町不燃性廃棄物処理施設
"	吉田村	吉田村最終処分場
"	頓原町	頓原町長谷不燃物埋立場
"	赤来町	赤来町一般廃棄物最終処分場
"	平田市	平田市立不燃物処理センター
"	斐川町	斐川町斐川クリーンステーション
"	佐田町	佐田町クリーンセンター
"	大田市	大田市不燃物処理場最終処分地施設
"	温泉津町	温泉津町一般廃棄物最終処分場
"	仁摩町	仁摩町一般廃棄物最終処分場
"	弥栄村	弥栄村不燃物処理場
"	三隅町	三隅町一般廃棄物最終処分場
"	益田市	益田市下波田埋立処理場
"	美都町	美都町小原一般廃棄物最終処分場
平	匹見町	匹見町不燃物処理場
山	津和野町	津和野町不燃物処理場
平	海士町	海士町一般廃棄物最終処分場
山	西ノ島町	西ノ島町一般廃棄物最終処分場
"	知夫村	知夫村不燃物(安定物)最終処分場
"	松江地区広域行政組合	松江地区広域行政組合八雲最終処分場
"	松江地区広域行政組合	松江地区広域行政組合西持田最終処分場
"	宍道町斐川町環境衛生組合	宍道町斐川町環境衛生組合最終処分場
"	仁多町横田町広域事務組合	仁多町横田町広域事務組合埋立処分場
"	加茂町外三町清掃組合	加茂町外三町清掃組合一般廃棄物最終処分場
"	飯石郡町村事務組合	飯石郡町村事務組合焼却残渣・不燃物埋立最終処分場
"	出雲市外6市町広域事務組合	出雲市外6市町広域事務組合神西廃棄物埋没処理場
"	邑智郡町村総合事務組合	邑智郡町村総合事務組合笹畑クリーンセンター埋立処分地施設
"	江津市桜江町環境衛生組合	江津市桜江町環境衛生組合不燃物処理場
"	江津市桜江町環境衛生組合	江津市桜江町環境衛生組合島の星クリーンセンター
"	浜田地区広域行政組合	浜田地区広域行政組合浜田清掃第三処理場
"	鹿足郡不燃物処理組合	鹿足郡不燃物処理組合幸地処理場
"	島後町村組合	島後町村組合ごみ処理場埋立処分地施設
"	島後町村組合	島後町村組合一般廃棄物最終処分場
	合 計	

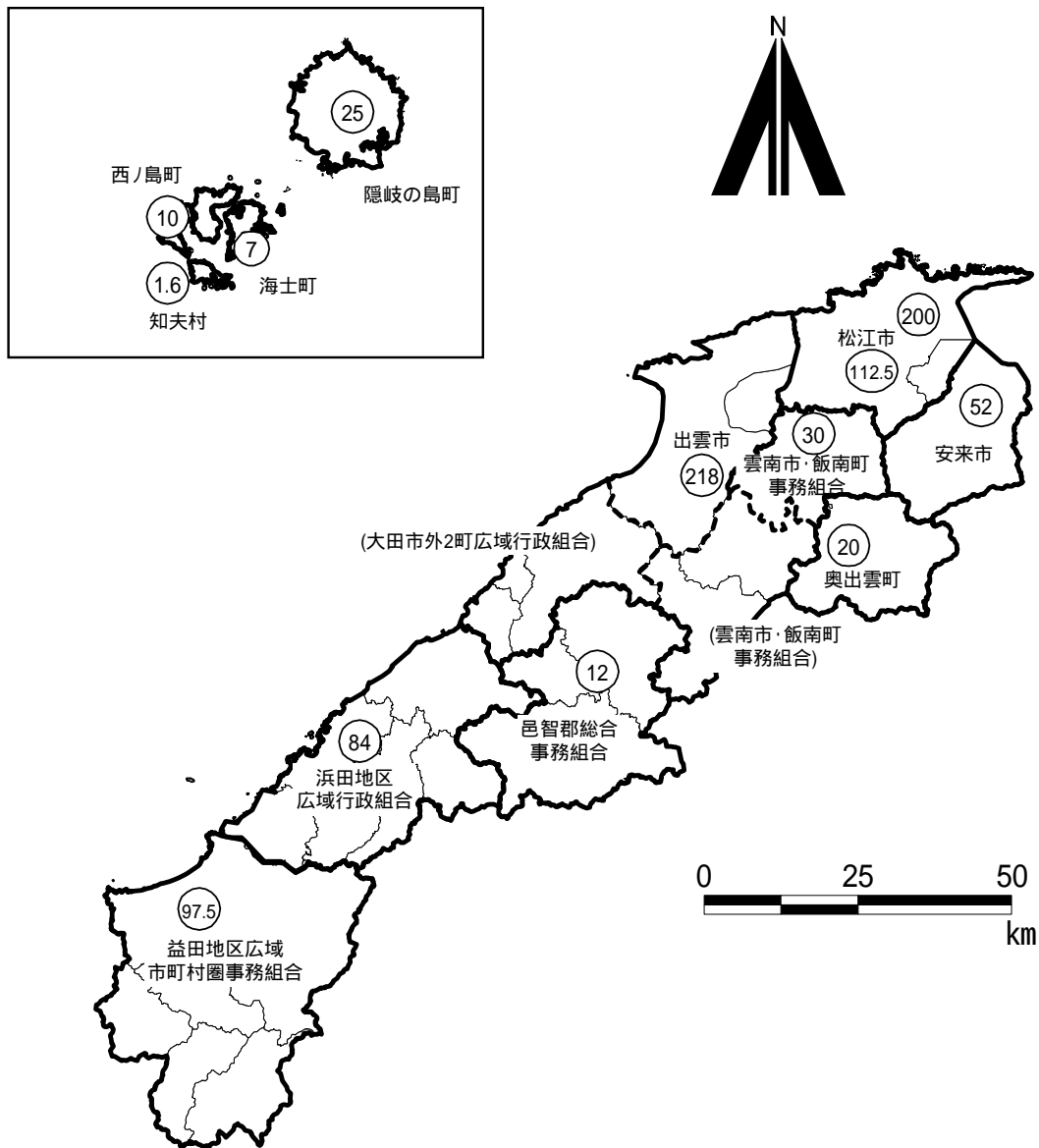
1 山 = 山間, 平 = 平地

2 不 = 不燃ごみ, 直 = 直搬ごみ, 粗 = 粗大ごみ, 破 = 破碎ごみ, 残 = 焼却残渣, 資 = 資源ごみ、他 = その他

3 = 下水道投入

埋立物 ²							埋立開始年	埋立地面積 (m ²)	全体容量 (m ³)	埋立実績 (m ³ /年)	残余容量 (m ³)	浸出水処理施設	
不	直	粗	破	残	資	他						有	無
							S 63	35,100	357,000	12,894	5,406		
							S 47	26,500	235,000	820	104,729		
							H 5	4,300	16,000	181	11,877		
							H 7	4,300	16,900	71	15,943		
							S 54	15,000	37,500	0	埋立終了		
							H 10	7,057	27,000	966	17,850		3
							S 54	6,810	30,000	36	8,205		
							H 15	2,737	6,000	212	5,788		
							S 43	12,000	60,000	0	埋立終了		
							S 61	6,597	11,581	720	8,237		
							H 5	19,000	53,115	1,075	41,024		
							H 3	4,100	25,157	50	13,393		
							S 61	5,700	21,032	100	7,641		
							S 51	1,800	2,500	471	542		
							H 2	2,808	10,000	560	2,728		
							H 3	970	3,000	140	1,651		
							S 49	7,000	51,200	55	379		
							S 47	1,401	5,705	0	埋立終了		
							S 60	980	7,000	0	休止		
							H 11	990	1,400	0	休止		
							S 63	9,050	58,270	1,263	31,397		
							H 8	6,600	42,227	1,061	30,522		
							H 6	2,300	7,734	331	4,350		
							S 59	14,800	80,600	2,466	21,127		
							H 5	3,000	10,076	332	7,658		
							S 58	6,462	21,972	566	10,110		
							S 61	992	3,720	0	埋立終了		
							S 63	3,300	18,200	333	1,667		
							S 60	18,400	146,629	2,340	16,787		
							H 3	2,500	7,142	100	2,700		
							S 61	116	580	0	埋立終了		
							S 50	2,500	11,870	0	休止		
							H 10	3,000	12,000	187	10,016		
							H 12	4,200	13,000	781	9,776		
							S 62	900	3,720	0	廃止		
							S 54	11,600	61,795	0	埋立終了		
							H 2	22,310	156,641	6,230	67,435		
							H 2	2,700	9,330	0	1,247		
							H 11	6,190	31,360	3,766	20,117		
							H 15	5,200	28,500	220	28,280		
							S 50	4,000	7,525	115	700(廃止)		
							H 7	34,700	420,000	13,578	328,481		
							H 11	3,550	14,300	680	10,820		
							S 50	11,009	49,300	0	埋立終了		
							H 7	7,600	43,000	885	22,200		
							H 4	16,000	75,000	10,784	26,212		
							S 60	442	665	9	0		
							S 60	10,529	50,704	0	埋立終了		
							H 13	12,000	80,000	334	76,196		
								391,100	2,442,950	64,712	973,191	35	14

(9) ゴミ処理施設（焼却施設）整備状況図（平成 17 年 3 月 31 日現在）



13 施設（ゴミ燃料化施設（雲南市・飯南町事務組合）を含む）

869.6t/日

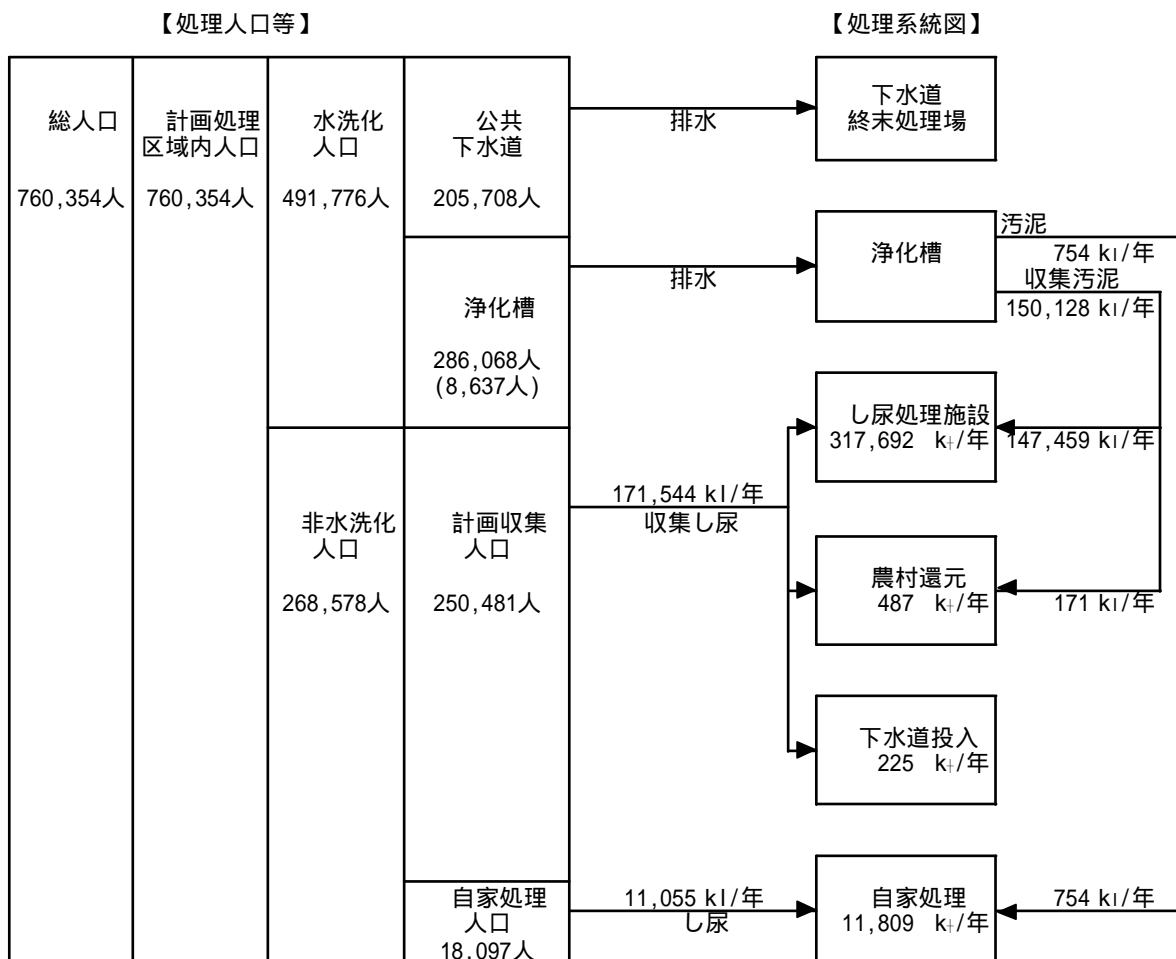
内の数字は処理能力を示す。

()の自治体は、それぞれの中継施設で圧縮・梱包処理後、出雲市の処理施設に搬入している。

なお、東出雲町は松江市に、斐川町は出雲市に委託処理を行っている。

2 . し尿処理の概況

(1) し尿処理フロー(平成15年度実績)



浄化槽人口はコミュニティ・プラント含む。
()はコミュニティ・プラント人口。

水洗化率	/	=	65 %
非水洗化率	/	=	35 %
計画収集率	/	=	33 %
公共下水道水洗化率	/	=	27 %
浄化槽水洗化率	/	=	38 %
自家処理率	/	=	2 %
計画収集総量(浄化槽汚泥含む)	(+)/365	=	881.3 k _l /日
計画処理量(浄化槽汚泥含む)	(+ +)/365	=	872.3 k _l /日
総処理量(計画処理量 + 自家処理量)	(+ + +)/365	=	904.7 k _l /日
1人1日当たりし尿収集量	(/ /365) × 1000	=	1.88 l/人・日
1人1日当たりし尿処理量	(+ + - -)/ 365 × 1000	=	1.87 l/人・日
1人1日当たりし尿排出量	(((+ + +) - -) / /365) × 1000	=	1.74 l/人・日
1人1日当たり浄化槽汚泥収集量	/ (- コミュニティ・プラント人口) /365 × 1000	=	1.48 l/人・日
1人1日当たり浄化槽汚泥処理量	((+) / /365) × 1000	=	1.41 l/人・日
1人1日当たり浄化槽汚泥排出量	((+ +) / /365) × 1001	=	1.42 l/人・日

(2) 衛生処理人口

市町村	総人口 A	生活排水処理施設					
		下水道 B	コミュニティ ・プラント C	農業集落排水 処理施設 D	漁業集落 排水施設 E	合併処理 浄化槽(補) F	その他合併 浄化槽 G
松江市	148,987	96,173	5,736	9,767	0	1,906	8,720
鹿島町	8,331	2,798	0	2,737	1,631	97	416
島根町	4,511	144	0	1,464	1,687	0	209
美保関町	6,814	500	0	168	1,693	0	131
東出雲町	13,975	9,685	0	1,840	0	108	82
八雲村	7,106	1,832	0	0	0	1,209	1,335
玉湯町	6,096	4,767	0	0	0	235	305
宍道町	9,555	4,840	0	1,687	0	46	188
八束町	4,633	1,329	0	2,521	0	3	9
小計	210,008	122,068	5,736	20,184	5,011	3,604	11,395
安来市	30,777	10,320	0	1,743	0	2,509	1,221
広瀬町	9,134	2,226	0	441	0	879	12
伯太町	5,537	0	0	3,138	0	461	72
小計	45,448	12,546	0	5,322	0	3,849	1,305
仁多町	8,756	1,038	0	1,532	0	1,517	63
横田町	7,963	206	0	1,286	0	795	209
大東町	14,800	0	0	0	0	4,186	0
加茂町	6,765	2,219	200	2,955	0	103	0
木次町	10,051	2,506	0	716	0	1,492	0
三刀屋町	8,503	1,764	0	4,309	0	602	0
吉田村	2,412	0	0	0	0	463	0
掛合町	3,898	0	0	1,801	0	1,014	0
頓原町	2,825	192	0	202	0	300	0
赤来町	3,508	397	0	0	0	344	26
小計	69,481	8,322	200	12,801	0	10,816	298
出雲市	88,534	31,973	219	9,288	0	7,542	360
平田市	29,399	8,120	0	2,431	2,339	2,910	814
斐川町	27,769	8,424	0	4,540	0	2,519	524
佐田町	4,608	0	0	2,675	0	316	294
多伎町	4,195	1,823	0	1,109	159	117	0
湖陵町	5,862	2,114	0	0	0	531	295
大社町	16,283	3,873	0	0	0	316	219
小計	176,650	56,327	219	20,043	2,498	14,251	2,506

(平成15年度、単位：人)

单独处理 浄化槽 H	人 口 内 訳				汚水衛生	水洗化率
	汚水衛生 処理人口 I B+C+D+E+F+G	水洗化人口 J H+I	非水洗化人口		処理率 (%) I / A	水洗化率 (%) J / A
			計画収集 人口 K	自家処理 人口 L		
11,039	122,302	133,341	15,105	541	82.1	89.5
46	7,679	7,725	606	0	92.2	92.7
327	3,504	3,831	598	82	77.7	84.9
1,036	2,492	3,528	3,286	0	36.6	51.8
1,314	11,715	13,029	946	0	83.8	93.2
388	4,376	4,764	1,873	469	61.6	67.0
374	5,307	5,681	363	52	87.1	93.2
335	6,761	7,096	2,378	81	70.8	74.3
173	3,862	4,035	598	0	83.4	87.1
15,032	167,998	183,030	25,753	1,225	80.0	87.2
6,436	15,793	22,229	8,336	212	51.3	72.2
1,210	3,558	4,768	3,194	1,172	39.0	52.2
327	3,671	3,998	1,438	101	66.3	72.2
7,973	23,022	30,995	12,968	1,485	50.7	68.2
85	4,150	4,235	3,517	1,004	47.4	48.4
182	2,496	2,678	4,133	1,152	31.3	33.6
1,173	4,186	5,359	9,337	104	28.3	36.2
17	5,477	5,494	1,267	4	81.0	81.2
834	4,714	5,548	4,460	43	46.9	55.2
62	6,675	6,737	1,726	40	78.5	79.2
31	463	494	1,709	209	19.2	20.5
57	2,815	2,872	982	44	72.2	73.7
284	694	978	1,782	65	24.6	34.6
159	767	926	2,416	166	21.9	26.4
2,884	32,437	35,321	31,329	2,831	46.7	50.8
19,500	49,382	68,882	19,652	0	55.8	77.8
2,421	16,614	19,035	10,064	300	56.5	64.7
1,874	16,007	17,881	9,888	0	57.6	64.4
95	3,285	3,380	278	950	71.3	73.4
510	3,208	3,718	441	36	76.5	88.6
331	2,940	3,271	2,575	16	50.2	55.8
1,115	4,408	5,523	10,740	20	27.1	33.9
25,846	95,844	121,690	53,638	1,322	54.3	68.9

(2) 衛生処理人口

市町村	総人口 A	生活排水処理施設					
		下水道 B	コミュニティ ・プラント C	農業集落排水 処理施設 D	漁業集落 排水施設 E	合併処理 浄化槽(補) F	その他合併 浄化槽 G
大田市	33,770	0	0	326	0	1,705	2,074
温泉津町	3,985	0	0	226	0	291	200
仁摩町	4,941	0	0	0	0	345	235
小計	42,696	0	0	552	0	2,341	2,509
川本町	4,511	0	0	553	0	600	407
邑智町	4,478	681	0	287	0	592	70
大和村	2,015	0	0	422	0	256	87
羽須美村	2,196	0	0	373	0	275	37
瑞穂町	5,068	0	0	1,873	0	927	259
石見町	6,537	1,260	0	610	0	688	138
桜江町	3,596	0	0	1,277	0	328	113
小計	28,401	1,941	0	5,395	0	3,666	1,111
浜田市	46,740	0	1,893	0	0	418	5,365
江津市	25,013	0	0	0	0	764	1,924
金城町	5,320	0	0	0	0	514	346
旭町	3,174	0	0	0	0	297	123
弥栄村	1,776	0	0	697	0	254	0
三隅町	7,791	979	0	621	688	159	540
小計	89,814	979	1,893	1,318	688	2,406	8,298
益田市	50,437	0	519	1,286	0	1,279	3,587
美都町	2,764	0	0	181	0	76	224
匹見町	1,805	0	0	0	0	115	76
津和野町	5,815	0	0	0	0	566	231
日原町	4,312	1,102	0	0	0	865	18
柿木村	1,858	0	0	0	0	448	175
六日市町	5,967	1,641	0	160	0	364	146
小計	72,958	2,743	519	1,627	0	3,713	4,457
西郷町	12,938	0	0	0	730	253	748
布施村	515	166	0	0	332	0	2
五箇村	2,189	47	0	0	119	251	20
都万村	2,168	0	70	299	560	46	58
小計	17,810	213	70	299	1,741	550	828
海士町	2,580	569	0	0	0	198	27
西ノ島町	3,742	0	0	0	683	30	439
知夫村	766	0	0	0	0	0	69
小計	7,088	569	0	0	683	228	535
合計	760,354	205,708	8,637	67,541	10,621	45,424	33,242

(平成15年度、単位：人)

单独处理 浄化槽 H	人 口 内 訳				汚水衛生 処理率 (%) I / A	水洗化率 (%) J / A
	汚 水 衛 生 処理人口 I B+C+D+E+F+G	水洗化人口 J H+I	非 水 洗 化 人 口			
			計画収集 人口 K	自家処理 人口 L		
7,391	4,105	11,496	22,044	230	12.2	34.0
499	717	1,216	2,602	167	18.0	30.5
580	580	1,160	3,731	50	11.7	23.5
8,470	5,402	13,872	28,377	447	12.7	32.5
902	1,560	2,462	1,750	299	34.6	54.6
307	1,630	1,937	2,527	14	36.4	43.3
160	765	925	1,040	50	38.0	45.9
202	685	887	920	389	31.2	40.4
240	3,059	3,299	1,225	544	60.4	65.1
442	2,696	3,138	2,566	833	41.2	48.0
251	1,718	1,969	1,448	179	47.8	54.8
2,504	12,113	14,617	11,476	2,308	42.6	51.5
19,960	7,676	27,636	17,997	1,107	16.4	59.1
8,127	2,688	10,815	13,322	876	10.7	43.2
1,255	860	2,115	3,088	117	16.2	39.8
895	420	1,315	1,490	369	13.2	41.4
137	951	1,088	589	99	53.5	61.3
1,614	2,987	4,601	3,135	55	38.3	59.1
31,988	15,582	47,570	39,621	2,623	17.3	53.0
18,466	6,671	25,137	23,401	1,899	13.2	49.8
627	481	1,108	1,556	100	17.4	40.1
164	191	355	1,444	6	10.6	19.7
1,478	797	2,275	2,916	624	13.7	39.1
563	1,985	2,548	1,063	701	46.0	59.1
175	623	798	938	122	33.5	42.9
749	2,311	3,060	2,181	726	38.7	51.3
22,222	13,059	35,281	33,499	4,178	17.9	48.4
1,874	1,731	3,605	8,758	575	13.4	27.9
0	500	500	0	15	97.1	97.1
165	437	602	1,068	519	20.0	27.5
131	1,033	1,164	769	235	47.6	53.7
2,170	3,701	5,871	10,595	1,344	20.8	33.0
633	794	1,427	953	200	30.8	55.3
667	1,152	1,819	1,797	126	30.8	48.6
214	69	283	475	8	9.0	36.9
1,514	2,015	3,529	3,225	334	28.4	49.8
120,603	371,173	491,776	250,481	18,097	48.8	64.7

(3) し尿処理の状況(市町村別)

市町村	収集形態		収集量		収集量	し尿			
	し尿	浄化槽 汚泥	し尿	浄化槽 汚泥		下水道 投入	し尿処理 施設	農村還元	し尿
松江市	委	許	10,875	12,793	23,668	0	11,960	0	11,960
鹿島町	委	許	226	861	1,087	0	226	0	226
島根町	委	委	460	127	587	0	460	0	460
美保関町	委	許	1,481	768	2,249	225	1,481	10	1,716
東出雲町	委	許	916	567	1,483	0	916	0	916
八雲村	委	委	1,397	896	2,293	0	1,397	0	1,397
玉湯町	委	許	614	292	906	0	614	0	614
宍道町	許	許	2,267	1,720	3,987	0	2,267	0	2,267
八束町	委	許	371	65	436	0	371	0	371
小計	-	-	18,607	18,089	36,696	225	19,692	10	19,927
安来市	許	許	7,336	4,617	11,953	0	7,336	0	7,336
広瀬町	許	許	1,832	1,289	3,121	0	1,832	0	1,832
伯太町	許	許	734	388	1,122	0	734	0	734
小計	-	-	9,902	6,294	16,196	0	9,902	0	9,902
仁多町	許	許	2,181	1,971	4,152	0	2,181	0	2,181
横田町	許	許	2,287	1,243	3,530	0	2,287	0	2,287
大東町	許	許	6,578	2,246	8,824	0	6,578	0	6,578
加茂町	許	許	1,110	1,285	2,395	0	1,110	0	1,110
木次町	許	許	3,746	1,985	5,731	0	3,746	0	3,746
三刀屋町	許	許	1,288	1,983	3,271	0	1,288	0	1,288
吉田村	許	許	1,158	405	1,563	0	1,158	0	1,158
掛合町	許	許	958	409	1,367	0	958	0	958
頓原町	許	許	1,158	797	1,955	0	1,158	0	1,158
赤来町	許	許	1,423	683	2,106	0	1,423	0	1,423
小計	-	-	21,887	13,007	34,894	0	21,887	0	21,887
出雲市	許	許	17,411	18,645	36,056	0	17,411	0	17,411
平田市	許	許	6,089	3,535	9,624	0	6,089	0	6,089
斐川町	許	許	5,093	4,844	9,937	0	5,093	0	5,093
佐田町	許	許	250	2,040	2,290	0	250	0	250
多伎町	許	許	315	244	559	0	315	0	315
湖陵町	許	許	1,612	570	2,182	0	1,612	0	1,612
大社町	許	許	5,488	1,945	7,433	0	5,448	0	5,448
小計	-	-	36,258	31,823	68,081	0	36,218	0	36,218
大田市	許	許	16,482	6,599	23,081	0	16,482	0	16,482
温泉津町	許	許	1,571	859	2,430	0	1,571	0	1,571
仁摩町	許	許	2,626	933	3,559	0	2,626	0	2,626
小計	-	-	20,679	8,391	29,070	0	20,679	0	20,679

(平成15年度,単位:kl)

			浄化槽 汚泥	計画処理量	自家処理			総排出量
下水道 投入	し尿処理 施設	農村還元			し尿	浄化槽 汚泥		
0	13,377	0	13,377	25,337	389	0	389	25,726
0	0	0	0	226	0	0	0	226
0	84	0	84	544	8	0	8	552
0	768	0	768	2,484	10	0	10	2,494
0	567	0	567	1,483	0	0	0	1,483
0	0	0	0	1,397	200	0	200	1,597
0	292	0	292	906	251	0	251	1,157
0	1,720	0	1,720	3,987	77	0	77	4,064
0	65	0	65	436	0	0	0	436
0	16,873	0	16,873	36,800	935	0	935	37,735
0	4,617	0	4,617	11,953	186	0	186	12,139
0	1,289	0	1,289	3,121	672	0	672	3,793
0	388	0	388	1,122	51	0	51	1,173
0	6,294	0	6,294	16,196	909	0	909	17,105
0	1,971	0	1,971	4,152	623	562	1,185	5,337
0	1,243	0	1,243	3,530	637	192	829	4,359
0	2,246	0	2,246	8,824	73	0	73	8,897
0	1,285	0	1,285	2,395	4	0	4	2,399
0	1,985	0	1,985	5,731	36	0	36	5,767
0	1,983	0	1,983	3,271	30	0	30	3,301
0	405	0	405	1,563	142	0	142	1,705
0	409	0	409	1,367	31	0	31	1,398
0	797	0	797	1,955	42	0	42	1,997
0	683	0	683	2,106	98	0	98	2,204
0	13,007	0	13,007	34,894	1,716	754	2,470	37,364
0	18,645	0	18,645	36,056	0	0	0	36,056
0	3,535	0	3,535	9,624	153	0	153	9,777
0	4,844	0	4,844	9,937	0	0	0	9,937
0	2,040	0	2,040	2,290	193	0	193	2,483
0	244	0	244	559	26	0	26	585
0	570	0	570	2,182	11	0	11	2,193
0	1,945	0	1,945	7,393	10	0	10	7,403
0	31,823	0	31,823	68,041	393	0	393	68,434
0	6,599	0	6,599	23,081	172	0	172	23,253
0	859	0	859	2,430	106	0	106	2,536
0	933	0	933	3,559	35	0	35	3,594
0	8,391	0	8,391	29,070	313	0	313	29,383

(3) し尿処理の状況(市町村別)

市町村	収集形態		収集量		し尿				
	し尿	浄化槽 汚泥	し尿	浄化槽 汚泥	収集量	し尿			
						下水道 投入	し尿処理 施設	農村還元	
川本町	許	許	1,554	1,268	2,822	0	1,554	0	1,554
邑智町	許	許	1,326	725	2,051	0	1,326	0	1,326
大和村	許	許	510	312	822	0	510	0	510
羽須美村	許	許	996	244	1,240	0	996	0	996
瑞穂町	許	許	1,314	1,524	2,838	0	1,314	0	1,314
石見町	許	許	2,325	885	3,210	0	2,325	0	2,325
桜江町	許	許	924	700	1,624	0	924	0	924
小計	-	-	8,949	5,658	14,607	0	8,949	0	8,949
浜田市	直 許	許	12,812	20,196	33,008	0	12,812	0	12,812
江津市	許	許	6,808	9,207	16,015	0	6,808	0	6,808
金城町	許	許	1,578	1,485	3,063	0	1,578	0	1,578
旭町	許	許	1,438	114	1,552	0	1,438	0	1,438
弥栄村	許	許	305	345	650	0	305	0	305
三隅町	許	許	1,857	1,703	3,560	0	1,857	0	1,857
小計	-	-	24,798	33,050	57,848	0	24,798	0	24,798
益田市	委 許	許	13,246	21,254	34,500	0	13,246	0	13,246
美都町	委 許	許	992	576	1,568	0	992	0	992
匹見町	委 許	許	845	365	1,210	0	845	0	845
津和野町	許 許	許	1,766	2,765	4,531	0	1,766	0	1,766
日原町	許 許	許	1,103	2,066	3,169	0	1,103	0	1,103
柿木村	直 直	直	658	625	1,283	0	658	0	658
六日市町	直 許	許	2,050	1,362	3,412	0	0	0	0
小計	-	-	20,660	29,013	49,673	0	18,610	0	18,610
西郷町	委 委	委	6,455	2,159	8,614	0	6,455	0	6,455
布施村	委 委	委	9	114	123	0	9	0	9
五箇村	委 委	委	681	232	913	0	681	0	681
都万村	委 許	許	559	352	911	0	559	0	559
小計	-	-	7,704	2,857	10,561	0	7,704	0	7,704
海士町	許 許	許	463	768	1,231	0	463	0	463
西ノ島町	許 許	許	1,331	1,085	2,416	0	1,331	0	1,331
知夫村	直 委	委	306	93	399	0	0	306	306
小計	-	-	2,100	1,946	4,046	0	1,794	306	2,100
合計	-	-	171,544	150,128	321,672	225	170,233	316	170,774

(平成15年度,単位:kl)

			浄化槽 汚泥	計画処理量	自家処理			総排出量
下水道 投入	し尿処理 施設	農村還元			し尿	浄化槽 汚泥		
0	1,268	0	1,268	2,822	551	0	551	3,373
0	725	0	725	2,051	7	0	7	2,058
0	312	0	312	822	25	0	25	847
0	244	0	244	1,240	253	0	253	1,493
0	1,524	0	1,524	2,838	307	0	307	3,145
0	885	0	885	3,210	438	0	438	3,648
0	700	171	871	1,795	101	0	101	1,896
0	5,658	171	5,829	14,778	1,682	0	1,682	16,460
0	20,196	0	20,196	33,008	789	0	789	33,797
0	9,207	0	9,207	16,015	448	0	448	16,463
0	1,485	0	1,485	3,063	60	0	60	3,123
0	114	0	114	1,552	189	0	189	1,741
0	345	0	345	650	137	0	137	787
0	1,703	0	1,703	3,560	28	0	28	3,588
0	33,050	0	33,050	57,848	1,651	0	1,651	59,499
0	21,256	0	21,256	34,502	499	0	499	35,001
0	576	0	576	1,568	110	0	110	1,678
0	365	0	365	1,210	77	0	77	1,287
0	2,765	0	2,765	4,531	379	0	379	4,910
0	2,066	0	2,066	3,169	727	0	727	3,896
0	625	0	625	1,283	200	0	200	1,483
0	0	0	0	0	501	0	501	501
0	27,653	0	27,653	46,263	2,493	0	2,493	48,756
0	2,159	0	2,159	8,614	401	0	401	9,015
0	114	0	114	123	4	0	4	127
0	232	0	232	913	284	0	284	1,197
0	352	0	352	911	111	0	111	1,022
0	2,857	0	2,857	10,561	800	0	800	11,361
0	768	0	768	1,231	46	0	46	1,277
0	1,085	0	1,085	2,416	113	0	113	2,529
0	0	0	0	306	4	0	4	310
0	1,853	0	1,853	3,953	163	0	163	4,116
0	147,459	171	147,630	318,404	11,055	754	11,809	330,213

(4) し尿処理の状況(事務組合別)

(平成15年度, 単位: kL)

事務組合等	収集および搬入量						関係市町村
	組合による収集		搬入				
	し尿	浄化槽汚泥	し尿	浄化槽汚泥	有機性廃棄物	その他	
松江地区 広域行政組合			16,340	16,602			松江市、鹿島町 島根町、美保関町 東出雲町、八雲村 玉湯町、八束町
安来能義 広域行政組合			9,903	6,295			安来市、広瀬町、 伯太町
木次町外10ヶ町村 雲南環境衛生組合			24,136	14,827			宍道町、仁多町 横田町、大東町 加茂町、木次町 三刀屋町、吉田村 掛合町、頼原町 赤来町
出雲市外6市町 広域事務組合			36,258	31,823			出雲市、平田市 斐川町、佐田町 多伎町、湖陵町 大杜町
大田市外2町 広域行政組合	20,679	8,391					大田市、温泉津町 仁摩町
邑智郡町村 総合事務組合			8,949	5,658			川本町、邑智町 大和村、羽須美村 瑞穂町、石見町 桜江町
浜田地区 広域行政組合			17,990	23,843			浜田市、金城町 旭町、弥栄村 三隅町、
益田市外四町村 環境衛生組合			16,338	24,472			益田市、美都町 匹見町 (山口県田万川町 須佐町)
鹿足郡環境衛生組合			5,577	5,584	54	1,180	津和野町、日原町 柿木村、六日市町
島後町村組合			6,808	9,207			西郷町、布施村 五箇村、都万村
合計	20,679	8,391	142,299	138,311	54	1,180	(山口県田万川町 須佐町を含む)

し尿及び浄化槽汚泥は各組合のし尿処理施設で処理を行っている。

(5) コミュニティプラント施設設備状況(平成17年3月末現在)

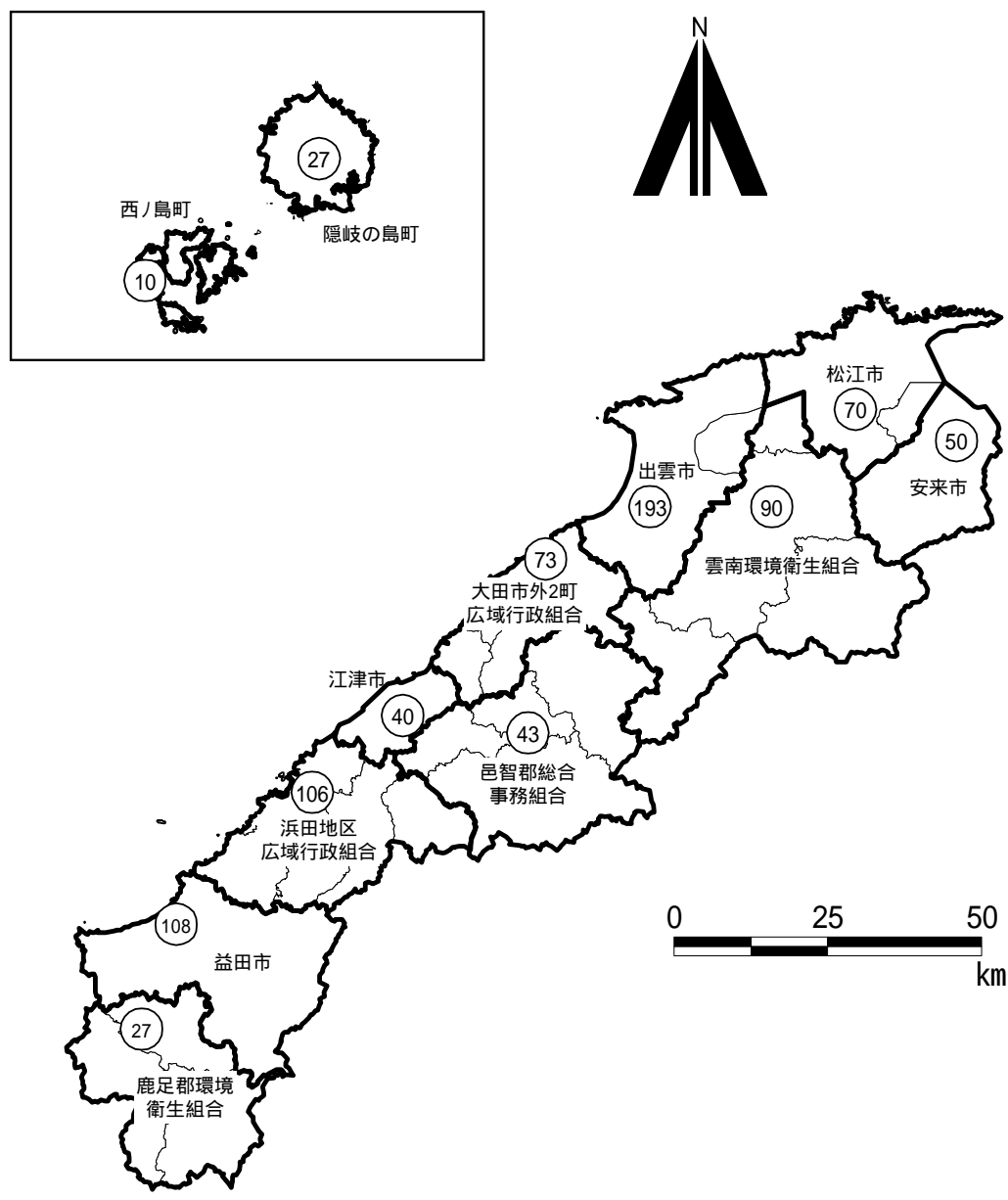
市町村	施設名称	計画処理人口	計画 1日最大汚水量	管理体制	竣工年月	処理方式	実処理人口	備考
松江市	比津が丘団地地域し尿処理施設	3,216 人	308 m ³ /日	委託	S 52 年 3 月	長時間ばっ気	2,828 人	
松江市	朝日ヶ丘団地地域し尿処理施設	3,246 人	124 m ³ /日	"	S 63 年 2 月	"	2,156 人	高度処理
浜田市	竹迫住宅団地地域し尿処理施設	1,250 人	400 m ³ /日	"	S 63 年 12 月	"	985 人	
"	笠柄住宅団地地域し尿処理施設	1,208 人	360 m ³ /日	"	H 2 年 3 月	"	771 人	
"	東福井住宅団地コミュニティ・プラント	282 人	100 m ³ /日	"	H 8 年 3 月	"	137 人	
出雲市	武志団地地域し尿処理施設	444 人	234 m ³ /日	"	S 60 年 11 月	"	219 人	
益田市	久城団地地域し尿処理施設	1,112 人	660 m ³ /日	"	S 47 年 3 月	"	519 人	
雲南市	中山浄化センター	710 人	55 m ³ /日	委託	H 14 年 3 月	"	213 人	
隠岐の島町	奥津戸コミュニティプラント	165 人	54.5 m ³ /日	直営	H 12 年 3 月	"	70 人	
合 計	9施設	11,633 人	2,295.5 m ³ /日				7,898 人	

(6) し尿処理施設整備状況(平成17年3月31日現在)

設置主体	構成市町村	施設名称	所在地
松江市		川向クリーンセンター	松江市竹矢町字川向1,439 0852-37-1045
安来市		対仙浄園	安来市東赤江町871番地 0854-22-2287
雲南環境衛生組合	雲南市 飯南町 奥出雲町	雲南クリーンセンター	雲南市木次町大字里方568 0854-42-0481
出雲市		出雲環境センター	出雲市西園町4295-34 0853-28-0111
大田市外2町 広域行政組合	大田市 温泉津町 仁摩町	クリーンセンターしらたき	大田市静間町笹山1797の20 0854-82-6749
江津市	江津市	江津市浄化センター	江津市敬川町2326 0855-53-0835
邑智郡総合事務組合	川本町 美郷町 邑南町	志谷苑	邑智郡川本町大字因原701-1 0855-72-0059
浜田地区 広域行政組合	浜田市 金城町 旭町 弥栄村 三隅町	浜田浄苑	浜田市治和町口742番地1 0855-27-2797
益田市		久城が浜センター	益田市久城町1199の1 0856-22-1143
鹿足郡環境衛生組合	津和野町 日原町 柿木村 六日市町	クリーンパルにちはら	鹿足郡日原町大字滝元668 0856-74-0301
隠岐の島町		島後クリーンセンター	隠岐郡隠岐の島町大字加茂 08512-2-5897
西ノ島町	西ノ島町 海士町	島前環境衛生センター びわ苑	隠岐郡西ノ島町別府365の2 08514-7-8366
合計			12施設

竣工年次	規模(kh/日)	処理方式	高度処理	施工業者
H11年	70	高負荷脱窒素 処理方式	凝 沈	(株)荏原製作所
H3年	50	高負荷脱窒素 処理方式	砂ろ過 活性炭	日立金属(株)
H3年	90	標準脱窒素処理方式 (旧低二段)	砂ろ過 オゾン	(株)荏原インフィルコ
H16年	193	高負荷脱窒素 処理方式	凝集膜分離 活性炭	(株)クボタ
H7年	73	高負荷脱窒素 処理方式	砂ろ過 活性炭	浅野工事(株)
H元年	43	好気性処理 二段活性汚泥処理方式	活性炭 オゾン	(株)荏原インフィルコ
H9年	106	膜分離処理方式	凝集膜分離 活性炭	三菱重工業(株)
H8年	108	膜分離処理方式	凝集膜分離 活性炭	(株)クボタ
H4年	27	高負荷脱窒素 処理方式	ろ過 活性炭 オゾン	住友重機械工業(株)
S59年	27	標準脱窒素処理方式 (旧低二段)	砂ろ過 オゾン	浅野工事(株)
H12年	40	高負荷脱窒素 処理方式	砂ろ過 活性炭	(株)クボタ
S63年	10	高負荷脱窒素 処理方式	活性炭	アタカ工業(株)
	837			

(7)し尿処理施設整備状況図(平成17年3月31日現在)



12 施設

837t/日

内の数字は処理能力を示す。

3 . 廃棄物処理事業の概要

(1) 廃棄物処理事業従事職員(市町村別)

(平成15年度, 単位: 人)

市町村	ごみ							し尿							合計
	一般職		技能職					一般職		技能職					
	事務系	技術系	収集・運搬	中間	最終	その他	小計	事務系	技術系	収集・運搬	中間	最終	その他	小計	
松江市	33	1	85	7			126	1						1	127
鹿島町	1		8				9								9
島根町	1		2				3								3
美保関町	1						1								1
東出雲町	3			1			4								4
八雲村	1		1				2								2
玉湯町	1		1	1	1		4								4
宍道町	1			1			2								2
八束町	1						1								1
安来市	2			4	2		8								8
広瀬町		1					1								1
伯太町	1						1								1
仁多町	1						1								1
横田町	1						1								1
大東町	2						2								2
加茂町	1	1					2								2
木次町	1		3				4								4
三刀屋町	1						1								1
吉田村	1						1								1
掛合町	1						1	1						1	2
頓原町	1						1								1
赤来町	1						1								1
出雲市	8						8								8
平田市	2	2	22	1			27								27
斐川町	1	1					2								2
佐田町	1						1								1
多伎町	1						1								1
湖陵町	1						1								1
大社町	1						1								1
大田市	1						1								1
温泉津町	1						1								1
仁摩町	2						2								2
川本町	1						1	1						1	2
邑智町	1						1								1
大和村	1						1								1
羽須美村	2						2								2
瑞穂町	3						3								3
石見町	1						1								1
桜江町	1						1								1
浜田市	3		24				27			4				4	31
江津市								1	1					2	2
金城町	1						1								1
旭町	1						1								1
弥栄村	1						1								1
三隅町	1				1		2								2
益田市	3		6	3			12	1						1	13
美都町		1					1								1
匹見町	1						1								1
津和野町															
日原町	1						1								1
柿木村	1						1								1
六日市町	1						1								1
西郷町								1						1	1
布施村	1						1								1
五箇村	1						1								1
都万村	1						1								1
海士町	1		2	1			4								4
西ノ島町		2	4				6		1		1			2	8
知夫村	1						1								1
合計	105	9	158	19	4		295	6	2	4	1			13	308

(2) 廃棄物処理事業従事職員(事務組合別)

(平成15年度, 単位: 人)

組合名	ごみ							し尿							合計
	一般職		技能職					一般職		技能職					
	事務系	技術系	収集・運搬	中間	最終	他	小計	事務系	技術系	収集・運搬	中間	最終	他	小計	
松江地区広域行政組合	16	13		30	5		64	1	3					4	68
安来能義広域行政組合	2			9			11	1			4			5	16
木次町外10ヶ町村 雲南環境衛生組合								1	1					2	2
加茂町外三町 清掃組合	4		5	6			15								15
仁多町横田町 広域事務組合	2			2	1		5								5
飯石郡町村事務組合	2			4	1		7								7
宍道町斐川町 環境衛生組合	3		6				9								9
出雲市外6市町 広域事務組合	5	9					14	5	6					11	25
大田市外2町 広域行政組合	2	5	16	1			24	2	4		1		3	10	34
邑智郡町村 総合事務組合	2	2		7	1		12	3			4			7	19
江津市桜江町 環境衛生組合	1	1		1	1		4								4
浜田地区広域行政組合	4	11		2			17	1	5		1			7	24
益田地区広域 市町村圏事務組合	3	1		5			9								9
益田市外四町 環境衛生組合								2	9					11	11
鹿足郡環境衛生組合								2	4					6	6
鹿足郡不燃物処理組合		1		2			3								3
島後町村組合	1	2	10	2	2		17		1		3			4	21
合計	47	45	37	71	11		211	18	33		13		3	67	278

(3) 委託・許可件数

(平成15年度, 単位: 件)

市町村	ごみ									し尿						
	委託業 (法第6条)			許可業 (法第7条)			委託業 (法第6条)			許可業 (法第7条)						
	収集	中間	最終	計	収集	中間	最終	計	収集	中間	最終	計	収集	中間	最終	計
松江市	5	1	1	7	8		2	10	6			6	7			7
鹿島町	4	3	2	9	3			3	1			1	6			6
島根町	3	2	1	6	3			3	1			1	6			6
美保関町	5	2	2	9	4			4	1			1	1			1
東出雲町	2	3	1	6	17			17	1			1				
八雲村	3	3	1	7	5			5	1			1	5			5
玉湯町	5			5	4			4	1			1				
宍道町	1	2	1	4	6			6					4			4
八束町																
安来市	3	6		9	5			5					3			3
広瀬町	3	5		8	2			2					1			1
伯太町	3	3		6	6			6					1			1
仁多町					1			1					4			4
横田町					1			1					3			3
大東町	5	1	1	7	2			2					2			2
加茂町	1			1									2			2
木次町		1	1	2									5			5
三刀屋町		1	1	2	4			4					4			4
吉田村	1			1												
掛合町	1			1	1			1					4			4
頓原町	1			1									1			1
赤来町	1			1									1			1
出雲市	6			6	32	1		33								
平田市	4			4	2			2					4			4
斐川町	4	2		6	26			26								
佐田町	1			1												
多伎町	2			2	4			4								
湖陵町	2			2	11			11								
大社町	1			1	13			13								
大田市	3			3	19			19								
温泉津町	1			1												
仁摩町	1	1	1	3												
川本町													1			1
邑智町																
大和村																
羽須美村																
瑞穂町													1			1
石見町																
桜江町	1			1					1				1			
浜田市	1			1	11		1	12					6			6
江津市					16			16								
金城町	1			1	4			4					5			5
旭町	2	5		7	1			1					2			2
弥栄村	2			2									2			2
三隅町	1			1	3	1		4					1			1
益田市	3			3	20			20	1			1	4			4
美都町	1			1	1			1	1			1	3			3
匹見町	3	1		4					2			2				
津和野町	1			1	2			2					4			4
日原町	2			2	1			1					4			4
柿木村	3			3									4			4
六日市町	1	1		2									4			4
西郷町									1			1	1			1
布施村																
五箇村									1			1	1			1
都万村									1			1	1			1
海士町													2			2
西ノ島町													2			2
知夫村																
合計	94	43	13	150	238	2	3	243	20			20	112			112

(4) 廃棄物事業経費(市町村別)

ごみ処理

市町村名	歳入						合計	建設・改良費				
	特定財源							中間処理	工事費		調査費	組合 分担金
	国庫 支出金	県 支出金	地方債	使用料 手数料	その他	一般財源			最終	その他		
松江市	507		10,900	341,518	1,877	1,615,738	1,970,540		2,377		16,590	
鹿島町				15,245		100,413	115,658		758			
島根町				8,641	1	44,287	52,929					
美保関町				7,307	3,913	67,433	78,653					
東出雲町		682		28,126	1,469	104,669	134,946					
八雲村				12,593	208	37,168	49,969					
玉湯町				40,612	1,332	93,489	135,433					
宍道町				17,930		125,386	143,316					
八束町				4,576		103,413	107,989			4,830		
小計	507	682	10,900	476,548	8,800	2,291,996	2,789,433		3,135	4,830	16,590	
安来市				2,915	2,436	307,291	312,642					
広瀬町				10,707	130	71,307	82,144					
伯太町				6,630		37,916	44,546					
小計				20,252	2,566	416,514	439,332					
仁多町						37,141	37,141					872
横田町						37,140	37,140					873
小計						74,281	74,281					1,745
大東町				384	273	106,704	107,361					5,059
加茂町				4,050		64,087	68,137		3,967			6,112
木次町				1,333		86,482	87,815					4,855
三刀屋町				1,314		72,873	74,187					3,697
小計				7,081	273	330,146	337,500		3,967			19,723
吉田村						41,746	41,746					8,861
掛合町				70		59,110	59,180					12,284
頼原町						49,706	49,706					10,444
赤来町						52,889	52,889					11,215
小計				70		203,451	203,521					42,804
出雲市		317		150,969	40	469,222	620,548					129,289
平田市		140		1,796	136	250,424	252,496					28,362
斐川町				38,096		221,477	259,573		21,000			22,491
佐田町				4,569	747	29,706	35,022					1,354
多伎町				5,743	70	18,574	24,387					5,874
湖陵町				9,581		13,421	23,002					5,369
大社町				23,742		32,339	56,081					19,760
小計		457		234,496	993	1,035,163	1,271,109		21,000			212,499
大田市				5,467	1,674	308,899	316,040					
温泉津町				1,379		48,346	49,725					
仁摩町				2,226		33,358	35,584					
小計				9,072	1,674	390,603	401,349					
川本町						41,725	41,725					
邑智町						35,073	35,073					
大和村						18,065	18,065					
羽須美村						17,924	17,924					
瑞穂町						33,083	33,083					
石見町						37,787	37,787					
小計						183,657	183,657					
桜江町				7,077		24,225	31,302					
浜田市				30,891	80	617,950	648,921					30,259
江津市				27,743		190,073	217,816					13,943
金城町					6,280	35,247	41,527					2,992
旭町				3,474	17	18,802	22,293					1,777
弥栄村				2,205		12,519	14,724					915
三隅町				13,467		85,459	98,926			4,111		4,137
小計				84,857	6,377	984,275	1,075,509			4,111		54,023
益田市				577	208	642,610	643,395					51,536
美都町				3,561		22,083	25,644					5,198
匹見町				1,215		19,523	20,738					4,302
津和野町				10,550		85,534	96,084					47,036
日原町				5,538		33,347	38,885					24,735
柿木村				1,422		14,643	16,065					11,556
六日市町				4,870		46,254	51,124					37,377
小計				27,733	208	863,994	891,935					181,740
西郷町						184,725	184,725					
布施村						10,237	10,237					
五箇村						18,984	18,984					
都万村				129	4,499	28,482	33,110					
小計				129	4,499	242,428	247,056					
海士町				11,632		40,220	51,852					
西ノ島町				15,500		75,716	91,216					
知夫村				3,569		15,096	18,665					
小計				30,701		131,032	161,733					
合計	507	1,139	10,900	890,939	25,390	7,147,540	8,076,415		28,102	4,830	20,701	512,534

(平成15年度, 単位: 千円)

歳 出											
小計	人件費	処理費			車輛等	委託費	組合 分担金	その他	小計	その他	合計
		収集	中間	最終							
18,967	520,834	23,615	115,509	21,016		213,923	1,046,762		1,941,659	9,914	1,970,540
758	38,705	1,418		7,052	3,642	20,749	43,334		114,900		115,658
	19,948	3,153		569		11,173	17,590		52,433	496	52,929
				18,074		35,611	24,968		78,653		78,653
	20,649	2,537	7,302	1,142		36,194	67,122		134,946		134,946
	11,661	4,159	627	772		9,150	23,082		49,451	518	49,969
	26,094	12,223	2,222	1,429		44,313	43,815		130,096	5,337	135,433
	1,917		9,847	2,608		27,241	101,703		143,316		143,316
4,830			15,517	1,655		61,430	24,305	252	103,159		107,989
24,555	639,808	47,105	151,024	54,317	3,642	459,784	1,392,681	252	2,748,613	16,265	2,789,433
	63,439	572	16,806	8,064		120,010	103,751		312,642		312,642
	9,073	204	3,565	2,058		55,038	12,206		82,144		82,144
	9,677	737	654	2,843		24,532	6,103		44,546		44,546
	82,189	1,513	21,025	12,965		199,580	122,060		439,332		439,332
872									36,269		37,141
873									36,267		37,140
1,745							72,536		72,536		74,281
5,059		620	798	11		30,946	69,901	26	102,302		107,361
10,079	370		1,229	432		13,978	42,049		58,058		68,137
4,855	10,937	308	1,709	1,127	637	1,160	67,082		82,960		87,815
3,697		967	1,211	6,493		10,750	51,069		70,490		74,187
23,690	11,307	1,895	4,947	8,063	637	56,834	230,101	26	313,810		337,500
8,861						912	31,973		32,885		41,746
12,284						1,470	45,426		46,896		59,180
10,444							39,262		39,262		49,706
11,215							41,674		41,674		52,889
42,804						2,382	158,335		160,717		203,521
129,289						248,279	202,947		451,226	40,033	620,548
28,362	154,915	5,046	13,383	1,040		29,660	16,667	3,423	224,134		252,496
43,491	25,400		10,197	7,138	8,000	58,695	90,670	1,144	201,244	14,838	259,573
1,354		2,332	2,616	4,375		16,162	1,094		26,585	7,083	35,022
5,874	6					13,989	4,524		18,513		24,387
5,369						10,413	7,220		17,633		23,002
19,760							36,321		36,321		56,081
233,499	180,321	7,378	26,196	12,553	8,000	377,198	359,443	4,567	975,656	61,954	1,271,109
		37,266	27,311	18,322		95,430	137,711		316,040		316,040
						22,621	15,777	11,327	49,725		49,725
			1,784	430		9,831	20,254	3,285	35,584		35,584
		37,266	29,095	18,752		127,882	173,742	14,612	401,349		401,349
							41,725		41,725		41,725
							35,073		35,073		35,073
							18,065		18,065		18,065
							17,924		17,924		17,924
							33,083		33,083		33,083
							37,787		37,787		37,787
							183,657		183,657		183,657
						16,765	6,876		23,641	7,661	31,302
30,259	157,711	9,388				132,887	290,637	28,039	618,662		648,921
13,943	6,239	105	30			39,745	157,754		203,873		217,816
2,992						18,026	19,143	1,366	38,535		41,527
1,777		449				8,637	11,254		20,340	176	22,293
915	42	1,459				6,927	4,623	758	13,809		14,724
8,248	1,957	1,895	1,525	1,901		60,262	23,138		90,678		98,926
58,134	165,949	13,296	1,555	1,901		283,249	513,425	30,163	1,009,538	7,837	1,075,509
51,536	169,986	4,132	2,649	2,372		207,311	205,409		591,859		643,395
5,198			871	4,400		9,869	5,306		20,446		25,644
4,302						14,162	2,274		16,436		20,738
47,036						26,040	23,008		49,048		96,084
24,735							14,150		14,150		38,885
11,556							4,509		4,509		16,065
37,377							13,747		13,747		51,124
181,740	169,986	4,132	3,520	6,772		257,382	268,403		710,195		891,935
							184,725		184,725		184,725
							10,237		10,237		10,237
							18,984		18,984		18,984
						176	26,148		26,324	6,786	33,110
						176	240,094		240,270	6,786	247,056
	17,081	602	7,842	456		25,871			51,852		51,852
	51,276	1,112	21,029	1,113		15,119		1,567	91,216		91,216
	403	586	3,855			10,918		2,903	18,665		18,665
	68,760	2,300	32,726	1,569		51,908		4,470	161,733		161,733
566,167	1,318,320	114,885	270,088	116,892	12,279	1,816,375	3,714,477	54,090	7,417,406	92,842	8,076,415

し尿処理

市町村名	歳入						合計	建設・改良費					
	特定財源							工事費			調査費	組合	
	国庫 支出金	県 支出金	地方債	使用料 手数料	その他	一般財源		中間処理	最終	その他			
松江市				111,737	30	121,062	232,829						
鹿島町				2,661		1,294	3,955						
島根町				7,006		1,151	8,157						
美保関町				18,567		18,328	36,895						
東出雲町				9,422		5,889	15,311						
八雲村				15,381		7,826	23,207						
玉湯町				6,569		5,837	12,406						
宍道町						15,758	15,758						988
八束町				4,130		2,536	6,666						
安来市						67,892	67,892						
広瀬町						16,973	16,973						
伯太町						9,430	9,430						
仁多町						15,162	15,162						951
横田町						14,488	14,488						908
大東町						33,761	33,761						2,117
加茂町						12,667	12,667						794
木次町						26,411	26,411						1,656
三刀屋町						15,127	15,127						948
吉田村						7,335	7,335						460
掛合町						6,923	6,923						434
頼原町						8,639	8,639						542
赤来町						9,233	9,233						579
出雲市						175,903	175,903						105,138
平田市						68,106	68,106						48,658
斐川町						44,340	44,340						25,337
佐田町						14,431	14,431						10,029
多伎町						6,435	6,435						5,365
湖陵町						9,946	9,946						5,905
大社町						54,936	54,936						39,685
大田市						124,104	124,104						
温泉津町						13,250	13,250						
仁摩町						19,061	19,061						
川本町						21,234	21,234						
邑智町						16,837	16,837						
大和村						6,567	6,567						
羽須美村						9,594	9,594						
瑞穂町						20,044	20,044						
石見町						27,017	27,017						
桜江町						15,208	15,208						
浜田市				4,531	5	125,051	129,587						
江津市				14,012		78,830	92,842						
金城町						8,726	8,726						
旭町						5,177	5,177						
弥栄村					3	2,617	2,620						
三隅町						13,064	13,064						
益田市						181,578	181,578						
美都町						8,313	8,313						
匹見町				5,184		5,023	10,207						
津和野町						28,830	28,830						4,712
日原町						21,721	21,721						3,696
柿木村						11,506	11,506						1,958
六日市町						23,938	23,938						4,863
西郷町				46,617		55,083	101,700						
布施村						2,739	2,739						
五箇村				5,645		7,750	13,395						
都万村				4,773	6	8,054	12,833						
海士町						33	33						
西ノ島町				6,847	32	22,780	29,659						
知夫村				2,212		288	2,500						
合計				265,294	76	1,681,836	1,947,206						265,723

(平成15年度, 単位: 千円)

歳 出											
小計	人件費	処理費			車輛等	委託費	組合 分担金	その他	小計	その他	合計
		収集	中間	最終							
	8,932					105,976	116,539		231,447	1,382	232,829
						2,284	1,671		3,955		3,955
						5,035	3,080		8,115	42	8,157
				9,546		17,330	10,019		36,895		36,895
						9,112	6,199		15,311		15,311
						13,738	9,469		23,207		23,207
						6,287	6,080		12,367	39	12,406
988							14,770		14,770		15,758
						4,145	2,521		6,666		6,666
							67,892		67,892		67,892
							16,973		16,973		16,973
							9,430		9,430		9,430
951							14,211		14,211		15,162
908							13,580		13,580		14,488
2,117							31,644		31,644		33,761
794							11,873		11,873		12,667
1,656							24,755		24,755		26,411
948							14,179		14,179		15,127
460							6,875		6,875		7,335
434							6,489		6,489		6,923
542							8,097		8,097		8,639
579							8,654		8,654		9,233
105,138							70,765		70,765		175,903
48,658							19,448		19,448		68,106
25,337							19,003		19,003		44,340
10,029							4,402		4,402		14,431
5,365							1,070		1,070		6,435
5,905							4,041		4,041		9,946
39,685							15,251		15,251		54,936
							124,104		124,104		124,104
							13,250		13,250		13,250
							19,061		19,061		19,061
							21,234		21,234		21,234
							16,837		16,837		16,837
							6,567		6,567		6,567
							9,594		9,594		9,594
							20,044		20,044		20,044
							27,017		27,017		27,017
	23,365	1,205			4,465		15,208	8,387	15,208		15,208
	8,856		40,945			42,958	92,165	83	129,587		129,587
							8,726		8,726		8,726
							5,177		5,177		5,177
							2,620		2,620		2,620
							13,064		13,064		13,064
							181,578		181,578		181,578
							8,313		8,313		8,313
							6,795		10,207		10,207
4,712						3,412	24,118		24,118		28,830
3,696							18,025		18,025		21,721
1,958							9,548		9,548		11,506
4,863							19,075		19,075		23,938
						46,617	55,083		101,700		101,700
							2,739		2,739		2,739
						4,993	7,750	652	13,395		13,395
						4,250	8,425		12,675	158	12,833
						33			33		33
	13,857					231		15,571	29,659		29,659
		288				2,212			2,500		2,500
265,723	55,010	1,493	40,945	9,546	4,465	268,613	1,275,097	24,693	1,679,862	1,621	1,947,206

(5) 廃棄物事業経費(事務組合別)

ごみ処理

組 合 名	歳 入								建設・改良費	
	特 定 財 源						一般財源	合計	中間処理	最終
	国庫 支出金	県 支出金	地方債	使用料 手数料	市町村 負担金	その他				
松江地区広域行政組合					1,351,912	25,388	33,618	1,410,918		1,260
宍道町斐川町環境衛生組合					116,482			116,482		
安来能義広域行政組合				9,250	122,060	760		132,070		
仁多町横田町広域事務組合			4,900	28,751	74,281			107,932		
加茂町外三町清掃組合	152,919		468,100	51,732	249,824	16,204	1,948	940,727	656,917	
飯石郡町村事務組合	57,166		303,300	21,401	201,139			583,006	173,279	196,292
出雲市外6市町広域事務組合	398,911	20,698	912,300	79,305	496,229	1,117,170		3,024,613	1,733,977	
大田市外2町広域行政組合			2,800	44,615	173,742	564	12	221,733		
邑智郡町村総合事務組合	39,406		120,600	37,600	183,657	17,763	27,473	426,499	172,200	
浜田地区広域行政組合				32,219	502,862	16,838	27,051	578,970		12,968
江津市桜江町環境衛生組合		367		1,451	64,586	6,605		73,009		
益田地区広域市町村圏事務組合			57,400	9,461	342,284	21,607	2,672	433,424	53,746	
鹿足郡不燃物処理組合	161,293		492,400		107,859	36,248		797,800	511,014	170,338
鳥後町村組合			3,300	54,352	240,094	4	1,888	299,638		
合計	809,695	21,065	2,365,100	370,137	4,227,011	1,259,151	94,662	9,146,821	3,301,133	380,858

し尿処理

組 合 名	歳 入								建設・改良費	
	特 定 財 源						一般財源	合計	中間処理	最終
	国庫 支出金	県 支出金	地方債	使用料 手数料	市町村 負担金	その他				
松江地区広域行政組合				63,888	155,578	1,833	4,852	226,151		
安来能義広域行政組合					94,295			94,295		
出雲市外6市町広域事務組合	297,721		1,087,900	51,628	374,097			1,811,346	1,498,157	
大田市外2町広域行政組合					156,415	45	13	156,473		
浜田地区広域行政組合				24,401	121,752	18	2,425	148,596		
木次町外10ヶ町村雲南環境衛生組合				25,517	165,504		1,232	192,253	10,377	
邑智郡町村総合事務組合				12,584	116,501	42,000	7,300	178,385		
益田市外四町環境衛生組合					215,054	91	2,932	218,077		
鹿足郡環境衛生組合			514,300	6,198	85,995	30,040		636,533	541,929	
鳥後町村組合					73,997	43	990	75,030		
合計	297,721		1,602,200	184,216	1,559,188	74,070	19,744	3,737,139	2,050,463	

(平成15年度,単位:千円)

歳 出													
その他	調査費	小計	処理及び維持管理費							小計	その他	合計	
			人件費	収集	中間	最終	車輛等	委託費	その他				
		1,260	598,038		660,907	33,021				1,291,966	117,692	1,410,918	
			70,084	10,085		8,059			12,159	16,080	116,467	15	116,482
			70,515		47,934					118,449	13,621	132,070	
			20,277	20,034	36,256	24,720	6,645			107,932		107,932	
		656,917	101,832	2,950	127,630	11,653			39,730	15	283,810		940,727
7,237	28,557	405,365	47,680	3,500	32,019	3,000			85,993		172,192	5,449	583,006
		1,733,977	107,104		573,375	173,173			42,840		896,492	394,144	3,024,613
			98,221	23,925	86,522		4,002	1,603			214,273	7,460	221,733
	5,250	177,450	77,227	38,606	52,618	2,305	5,282	45,941	27,070		249,049		426,499
	41,067	54,035	122,408		289,823	70,091				42,613	524,935		578,970
			29,245		38,196	3,795				1,773	73,009		73,009
110	89,799	143,655	72,483		156,805			50,957			280,245	9,524	433,424
		681,352	10,944		18,625	40		40,486	46,353		116,448		797,800
			121,310	7,599	112,172	6,214	4,594	42,697	5,052		299,638		299,638
7,347	164,673	3,854,011	1,547,368	106,699	2,232,882	336,071	20,523	362,406	138,956		4,744,905	547,905	9,146,821

(平成15年度,単位:千円)

歳 出												
その他	調査費	小計	人件費	処 理 費			車輛等	委託費	その他	小計	その他	合計
				収集	中 間	最 終						
			31,082		179,361					210,443	15,708	226,151
			41,644		46,200					87,844	6,451	94,295
	56,468	1,554,625	58,772		138,315					197,087	59,634	1,811,346
			55,968		85,863			9,481		151,312	5,161	156,473
			44,682		101,040	235			2,639	148,596		148,596
		10,377	22,687		110,544			44,661		177,892	3,984	192,253
			41,414		87,697			42,040	7,234	178,385		178,385
			78,721		88,780			48,106		215,607	2,470	218,077
		541,929	49,683		23,759			21,162		94,604		636,533
			30,273		44,757					75,030		75,030
	56,468	2,106,931	454,926		906,316	235		165,450	9,873	1,536,800	93,408	3,737,139

(6)一般廃棄物処理業者等関係整備状況

(平成15年度)

市町村	市町村内に主たる 事務所を有する業者数				従業員数(人)			
	ごみ専業	し尿専業	兼業	合計	ごみ専業	し尿関係	浄化槽関係	合計
松江市	8	13		21	92	29	63	184
鹿島町	1			1				
島根町								
美保関町	1			1	4			4
東出雲町	1			1	4			4
八雲村								
玉湯町								
宍道町	1			1	4			4
八束町	1	1	1	3	8	4	1	13
安来市	4	1	1	6	34	10	5	49
広瀬町								
伯太町	2			2	7			7
仁多町								
横田町		1		1		6	3	9
大東町	4	1		5	17	7	8	32
加茂町	1			1	2			2
木次町		2		2			15	15
三刀屋町		1		1		5	2	7
吉田村	1			1	2			2
掛合町								
頼原町								
赤来町								
出雲市	19		2	21	158	17	21	196
平田市	4	2	1	7	10	19	1	30
斐川町	1			1	4			4
佐田町	1			1	3			3
多伎町	1			1	4			4
湖陵町								
大社町			1	1	8	2	2	12
大田市	11	1	2	14	38	11	14	63
温泉津町	1			1	1			1
仁摩町	1			1	4			4
川本町		1		1		10	5	15
邑智町								
大和村								
羽須美村								
瑞穂町								
石見町								
桜江町	1			1	4			4
浜田市	7	1	4	12	95	17	28	140
江津市	2	1		3	3	14	6	23
金城町								
旭 町								
弥栄村	1			1	2			2
三隅町			2	2	8	2	3	13
益田市	18	2	2	22	116	22	40	178
美都町	1			1	1			1
匹見町			1	1	1	1		2
津和野町	2			2	7			7
日原町			1	1	4			4
柿木村	3			3	8			8
六日市町	1			1	5			5
西郷町		1		1		5	6	11
布施村								
五箇村								
都万村								
海士町			1	1			3	3
西ノ島町		1		1		1	2	3
知夫村								
合 計	100	30	19	149	658	182	228	1,068

4 . 浄化槽整備状況

(1)年度別浄化槽設置状況

保健所		年度										
		5	6	7	8	9	10	11	12	13	14	15
松江	設置基数	17,931	17,833	18,136	18,214	18,147	17,828	17,244	16,388	15,384	14,503	13,867
	増加数	645	-98	303	78	-67	-319	-584	-856	-1,004	-881	-636
	増加率(%)	3.7	0.5	1.7	0.4	0.4	1.8	3.3	5.0	6.1	5.7	4.4
雲南	設置基数	2,786	3,036	3,260	3,625	3,879	4,278	4,651	4,882	5,160	5,456	5,906
	増加数	233	250	224	365	254	399	373	231	278	296	450
	増加率(%)	9.1	9.0	7.4	11.2	7.0	10.3	8.7	5.0	5.7	5.7	8.2
出雲	設置基数	11,241	12,023	12,937	13,882	14,631	14,683	16,439	17,289	17,794	18,270	18,774
	増加数	825	782	914	945	749	52	1,756	850	505	476	504
	増加率(%)	7.9	7.0	7.6	7.3	5.4	0.4	12.0	5.2	2.9	2.7	2.8
県央	設置基数	4,304	4,634	4,961	5,358	5,770	6,234	6,669	7,097	7,412	7,709	8,100
	増加数	315	330	327	397	412	464	435	428	315	297	391
	増加率(%)	7.9	7.7	7.1	8.0	7.7	8.0	7.0	6.4	4.4	4.0	5.1
浜田	設置基数	10,798	11,415	11,963	12,622	13,134	13,709	14,281	14,823	15,114	15,370	15,620
	増加数	571	617	548	659	512	575	572	542	291	256	250
	増加率(%)	5.6	5.7	4.8	5.5	4.1	4.4	4.2	3.8	2.0	1.7	1.6
益田	設置基数	8,053	8,523	8,999	9,543	9,990	10,476	10,909	11,455	11,781	12,105	12,361
	増加数	429	470	476	544	447	486	433	546	326	324	256
	増加率(%)	5.6	5.8	5.6	6.0	4.7	4.9	4.1	5.0	2.8	2.8	2.1
隠岐	設置基数	1,378	1,524	1,674	1,825	1,974	2,167	2,337	2,499	2,556	2,654	2,784
	増加数	145	146	150	151	149	193	170	162	57	98	130
	増加率(%)	11.8	10.6	9.8	9.0	8.2	9.8	7.8	6.9	2.3	3.8	4.9
合計	設置基数	56,491	58,988	61,930	65,069	67,525	69,375	72,530	74,433	75,201	76,067	77,412
	増加数	3,163	2,497	2,942	3,139	2,456	1,850	3,155	1,903	768	866	1,345
	増加率(%)	5.9	4.4	5.0	5.1	3.8	2.7	4.5	2.6	1.0	1.2	1.8

(2) 市町村別・規模別浄化槽設置状況(平成15年度末)

(単位:基)

規模		5~10人	11~20人	21~50人	51~100人	101 ~200人	201 ~500人	501 ~1000人	1001人~	計
H	C 市町村									
松江	松江市	4,956	632	785	185	101	37	8	14	6,718
	鹿島町	53	10	12	6	3	7	4	4	99
	島根町	62	7	18	6	3	7	2	3	108
	美保関町	328	22	44	26	2	7	1	3	433
	東出雲町	504	51	50	18	4	3	2	0	632
	八雲村	478	12	19	1	4	4	0	1	519
	玉湯町	169	16	14	13	6	0	0	1	219
	宍道町	384	40	66	23	15	9	3	1	541
	八束町	95	7	12	3	2	0	3	2	124
	安来市	2,614	208	262	75	52	23	6	2	3,242
	広瀬町	786	48	66	14	8	5	0	2	929
	伯太町	244	10	19	21	4	2	1	2	303
	小計	10,673	1,063	1,367	391	204	104	30	35	13,867
雲南	仁多町	596	38	60	9	4	4	2	2	715
	横田町	495	39	78	8	4	9	2	1	636
	大東町	1,526	74	86	19	10	5	0	1	1,721
	加茂町	103	10	18	1	2	1	2	2	139
	木次町	803	79	97	25	9	9	0	0	1,022
	三刀屋町	353	50	72	18	8	7	2	3	513
	吉田村	156	10	32	6	3	1	0	0	208
	掛合町	324	16	22	14	7	5	0	1	389
	頓原町	242	8	18	9	5	4	0	0	286
	赤来町	215	17	25	9	9	2	0	0	277
小計	4,813	341	508	118	61	47	8	10	5,906	
出雲	出雲市	9,164	990	1,159	233	113	78	12	9	11,758
	平田市	1,864	171	166	73	26	19	4	3	2,326
	斐川町	1,865	125	177	33	24	19	3	6	2,252
	佐田町	192	8	16	11	2	5	2	1	237
	多伎町	157	19	16	9	0	1	2	0	204
	湖陵町	325	18	21	4	6	3	2	0	379
	大社町	1,334	100	100	38	14	26	4	2	1,618
	小計	14,901	1,431	1,655	401	185	151	29	21	18,774
中央	大田市	3,168	292	392	94	36	27	5	5	4,019
	温泉津町	354	24	50	12	2	4	1	0	447
	仁摩町	391	25	40	12	7	3	0	0	478
	川本町	544	78	89	27	9	7	3	0	757
	邑智町	337	19	33	7	3	4	0	0	403
	大和村	184	10	28	6	1	2	1	0	232
	羽須美村	166	9	13	5	1	0	2	0	196
	瑞穂町	505	15	38	16	6	5	6	2	593
	石見町	475	29	60	13	5	10	2	0	594
	桜江町	317	22	34	2	3	2	0	1	381
小計	6,441	523	777	194	73	64	20	8	8,100	
浜田	浜田市	7,145	877	819	194	94	60	10	11	9,210
	江津市	3,588	243	331	77	35	39	5	2	4,320
	金城町	548	39	63	16	6	11	2	0	685
	旭町	329	39	41	13	4	7	1	0	434
	弥栄村	92	3	4	2	3	1	2	0	107
	三隅町	671	74	74	23	11	5	4	2	864
	小計	12,373	1,275	1,332	325	153	123	24	15	15,620
益田	益田市	7,674	661	784	188	87	51	8	8	9,461
	美都町	229	15	39	10	4	0	1	0	298
	匹見町	128	19	21	9	2	4	0	0	183
	津和野町	827	102	125	36	13	7	2	0	1,112
	日原町	465	13	32	11	3	2	2	0	528
	柿木村	147	8	11	6	2	0	0	1	175
	六日市町	443	33	79	29	11	7	1	1	604
小計	9,913	851	1,091	289	122	71	14	10	12,361	
隠岐	西郷町	1,014	108	164	55	22	15	5	1	1,384
	布施村	21	2	4	3	0	0	1	0	31
	五箇村	155	5	16	7	3	2	0	0	188
	都万村	123	7	16	5	2	5	1	1	160
	海士町	380	21	23	10	4	2	0	0	440
	西ノ島町	363	37	52	23	9	3	0	1	488
	知夫村	80	4	4	3	1	1	0	0	93
小計	2,136	184	279	106	41	28	7	3	2,784	
合計	61,250	5,668	7,009	1,824	839	588	132	102	77,412	

(3) 浄化槽設置整備事業実績(平成15年度末)

市町村	年 度 別 基 数															累 積 (基数)	
	63	1	2	3	4	5	6	7	8	9	10	11	12	13	14		15
松江市		8	35	49	51	81	98	94	43	48	40	50	6	13	5	6	627
浜田市						4	9	3	11	10	15	40	26	16	21	18	173
出雲市				36	46	81	89	145	104	153	264	313	121	412	199	351	2,314
益田市					5	19	18	36	23	30	40	55	70	168			464
大田市				8	25	19	32	20	23	18	17	52	91	160	80	47	592
安来市		23	25	40	45	58	46	65	52	45	53	44	50	41	40	41	668
江津市								13	13	18	13	24	11	61	60	60	273
平田市		10	15	26	35	40	69	88	39	85	109	18	69	90	59	98	850
鹿島町							24					1	2				27
島根町																	
美保関町																	
東出雲町								5	4	3	7	2	2	3			26
八雲村						14	29	32	25	28	41	35	7	4	4	3	222
玉湯町	1	7	14	12	1	8	5	5	6	5	3	5	4	3	3		82
宍道町			6	7	7	4	16	23	9	10	9	2	2			1	96
八束町													1				1
広瀬町*	20	23	18	12	13	23	27	23	10	14	24	11	17	17	11	2	265
伯太町*																	
仁多町*							11	21	15	52	44	38	40	40	40	38	339
横田町*		5	5	7	5	7	6	5	6	9	7	8	10	10	10	1	101
大東町			5	12	15	15	17	17	19	23	56	16	14	16	4		229
加茂町																	
木次町			10	13	8	11	15	17	21	15	29	26	22	5			192
三刀屋町						5	11	10	9	7	7	7	4	4	4		68
吉田村*												7	10	16	14		47
掛合町*				5	3	17	9	17	8	14	21	8	7	7			116
頓原町*				15	14	1	2	2	2	3							39
赤来町*									8	8	10	18	13	8			65
斐川町	13	24	63	63	66	70	85	50	26	55	97	65	50	65	70	21	883
佐田町				5	20	12	2	10	4	5	8	6	5	8			85
多伎町											6	11	8	3	5	2	35
湖陵町				1	2	4	12	8	15	11	13	19	21	17	15	12	150
大社町								5	11	6	8	13	7	13	18	23	104
温泉津町						11	6	5	9	6	10	10	12	13	30	15	127
仁摩町								3	2	5	8	16	16	13	8	2	73
川本町				12	7	21	12	20	9	5	17	25	15	33	19	21	216
邑智町											15	24	26	3			68
大和村*								3	3	16	13	5	4	5	10	15	74
羽須美村*										6	12	13	12	12	13	20	88
瑞穂町*				5	6	10	7	25	23	5							81
石見町*				9	7	7	14	13	13	12	20	16	26	26	18		181
桜江町		6	10	20	3	10	8	6	6	7	10	10	9	1			106
金城町*		6	9	11	9	4	4	7	1	6	6	8	13	21	22	16	143
旭町*				1	5	6	4	6	9	12	6	14	11	14	14	12	100
弥栄村				5	3	3	5	5	3	1	2	3	3	4	2	2	41
三隅町				5	5	6	4	2	2	1	3	3	2	6	6	5	50
美都町																	17
匹見町*				2	2	2	1	1			2	1	2	6	9	14	42
津和野町				5	4	4	4	4	9	12	27	12	20	27	22	25	171
日原町		7	12	17	11	19	8	7	13	14	22	16	18	28	35	24	251
柿木村					5	11	5	8	6	12	12	9	9	9	16		102
六日市町									3	10	11	12	17	18	24	15	110
西郷町										11	21	22	52				106
布施村																	
五箇村											3	15	18	16	8	20	80
都万村																	
海士町												1	3	4			8
西ノ島町																	
知夫村																2	2
合 計	34	119	227	390	419	596	726	806	619	840	1,182	1,127	956	1,453	911	965	11,370

は、宍道湖中海流域。*は、豪雪地帯。 は、離島振興地域。

(4)市町村設置型浄化槽整備実績(平成15年度末)

事業名・年度	市町村整備推進事業 (特定地域生活排水処理事業)							個別排水処理施設整備事業								小規模集合 排水処理施設整備事業					
	10	11	12	13	14	15	累計	8	9	10	11	12	13	14	15	累計	12	13	14	15	累計
松江市						42	42							6	6						
浜田市																					
出雲市										13	16	15	25	21	17	107					
益田市																					
大田市																					
安来市															13	13					
江津市																					
平田市						40	40														
鹿島町																					
島根町																					
美保町																					
東出雲町																					
八雲村				35	57	49	141														
玉湯町						20	20														
宍道町																					
八束町																					
広瀬町*						41								5	5					1	1
伯耆町*						50		1	9	9		13		24	56						
仁多町*																					
横田町*						57															
大東町	82	102	162	255	77	202	880														
加茂町									1	5	2	11	11	5	11	46					
木次町				45		20	65														
三刀屋町						40	40														
吉田村*						44	44														
掛合町*						52	70														
頓原町*		28	48	22	21	12	131														
赤来町*														22	16	38					
斐川町																					
佐田町														24	43	67					
多伎町																					
湖陵町																					
大社町																					
温泉津町																					
仁摩町						60	60														
川本町																					
邑智町					49	22	71						29		29		1	2	1	1	5
大和村*																					
羽須美村*																					
瑞穂町*	23	40	40	41	40	54	238			53					53		1	1			2
石見町*						43	43														
桜江町													18	19	14	51			1		1
金城町*																					
旭町*																					
弥栄村																					
三隅町																					
美都町																					
匹見町*																					
津和野町																					
日原町																					
柿木村																					
六日市町																					
西郷町																					
布施村																					
五箇村																					
都方村						22	22														
海士町					63	74	137														
西ノ島町						15	15														
知夫村																					
合計	105	170	250	398	359	977	2,259	1	10	80	18	39	83	126	114	471	2	4	1	2	9

は、宍道湖中海流域。*は、豪雪地帯。 は、離島振興地域。

(5) 浄化槽法定検査(法第11条)実施状況

(単位: 基数)

HC	市町村	法定検査実施基数								
		7年度	8年度	9年度	10年度	11年度	12年度	13年度	14年度	15年度
松江	松江市	1,413	1,490	1,533	1,524	1,516	1,387	1,340	1,080	726
	鹿島町	23	27	36	37	42	38	46	47	44
	島根町	23	21	27	27	26	27	30	26	24
	美保関町	46	50	51	53	53	53	52	48	58
	東出雲町	66	67	72	67	62	73	72	75	38
	八雲村	38	63	95	125	152	198	231	228	195
	玉湯町	58	55	57	57	65	74	76	12	79
	宍道町	104	108	129	145	150	160	160	72	142
	八束町	21	19	15	15	17	15	17	14	8
	安来市	419	469	498	568	606	672	720	746	706
	広瀬町	198	218	240	261	280	310	310	278	103
	伯太町	25	25	25	27	37	35	39	57	58
	小計	2,434	2,612	2,778	2,906	3,006	3,042	3,093	2,683	2,181
雲南	仁多町	73	79	102	113	155	237	262	292	340
	横田町	95	105	118	124	144	150	158	162	179
	大東町	140	151	175	213	231	363	558	719	878
	加茂町	15	7	8	7	7	10	17	18	21
	木次町	133	150	165	224	242	274	296	284	290
	三刀屋町	80	88	101	112	112	106	109	87	84
	吉田村	32	31	31	31	35	36	53	59	39
	掛合町	56	59	67	81	95	109	123	131	143
	頼原町	45	47	46	52	59	62	86	118	130
	赤来町	33	35	37	48	58	72	87	82	100
小計	702	752	850	1,005	1,138	1,419	1,749	1,952	2,204	
出雲	出雲市	955	1,069	1,230	1,354	1,499	1,687	2,099	2,441	1,978
	平田市	242	302	342	427	495	511	577	693	744
	斐川町	436	483	501	512	471	229	711	767	815
	佐田町	50	49	46	45	52	56	52	63	74
	多伎町	5	5	5	5	4	4	17	30	32
	湖陵町	18	30	38	53	64	71	94	119	119
	大社町	111	107	110	99	120	88	129	159	161
	小計	1,817	2,045	2,272	2,495	2,705	2,646	3,679	4,272	3,923
中央	大田市	347	378	398	436	494	441	498	640	636
	温泉津町	42	52	56	62	74	80	95	112	127
	仁摩町	39	39	44	52	59	63	93	119	77
	川本町	121	141	158	174	187	166	226	261	274
	邑智町	34	38	44	42	42	73	88	102	125
	大和村	26	31	33	33	56	65	69	73	73
	羽須美村	17	15	18	17	23	36	45	57	60
	瑞穂町	47	60	70	75	115	149	215	233	234
	石見町	73	97	115	126	158	165	161	199	215
	桜江町	80	92	103	104	114	129	127	115	86
小計	826	943	1,039	1,121	1,322	1,367	1,617	1,911	1,907	
浜田	浜田市	705	750	773	828	856	872	969	1,042	1,151
	江津市	227	259	292	326	348	337	393	423	457
	金城町	95	108	112	115	126	144	151	166	187
	旭町	50	64	73	85	101	113	120	141	151
	弥栄村	24	30	36	40	43	20	37	38	44
	三隅町	82	105	94	102	107	113	134	137	146
小計	1,183	1,316	1,380	1,496	1,581	1,599	1,804	1,947	2,136	
益田	益田市	577	652	758	825	925	929	1,040	1,210	1,354
	美都町	32	37	37	42	43	42	44	44	52
	匹見町	29	39	46	47	53	62	64	69	75
	津和野町	109	111	120	136	151	176	181	204	231
	日原町	99	110	116	124	140	152	121	168	193
	柿木村	18	24	40	49	62	71	89	95	97
	六日市町	82	97	103	106	125	136	155	180	197
	小計	946	1,070	1,220	1,329	1,499	1,568	1,694	1,970	2,199
隠岐	西郷町	176	179	156	206	203	205	284	326	324
	布施村	18	20	16	8	6	5	4	1	1
	五箇村	17	16	18	18	20	20	37	53	45
	都万村	25	30	33	40	44	43	61	58	54
	海士町	40	46	50	55	67	65	73	76	82
	西ノ島町	76	80	88	105	103	100	106	125	104
	知夫村	14	16	16	17	20	24	27	28	33
小計	366	387	377	449	463	462	592	667	643	
合計	8,274	9,125	9,916	10,801	11,714	12,103	14,228	15,402	15,193	

5 . 参 考 资 料

島根県における一般廃棄物処理体制

平成 17 年 4 月 1 日現在

市町村名	合併後	し尿処理体制	可燃ごみ処理体制	不燃ごみ処理体制				
安来市	安来市	単独処理						
広瀬町								
伯太町								
東出雲町	東出雲町	委託処理		単独処理				
松江市	松江市	単独処理						
鹿島町								
島根町								
美保関町								
東出雲町								
八雲村								
玉湯町								
八束町								
宍道町								
仁多町					奥出雲町	単独処理		
横田町					雲南市	雲南環境衛生組合	雲南市・飯南町事務組合 (中間処理後) 委託出雲市へ	
大東町								
加茂町								
木次町								
三刀屋町								
吉田村								
掛合町								
頼原町	飯南町	委託処理						
赤来町	斐川町	単独処理						
斐川町	斐川町	委託処理						
出雲市	出雲市	単独処理						
多伎町								
湖陵町								
大社町								
平田市								
佐田町								
大田市	大田市	単独処理	(中間処理後) 委託出雲市へ	単独処理				
仁摩町	仁摩町							
温泉津町	温泉津町							
川本町	川本町							
邑智町	美郷町	邑智郡総合事務組合						
大和村								
羽須美村								
瑞穂町	邑南町							
石見町								
桜江町	江津市	委託処理	単独処理					
江津市		単独処理						
浜田市	浜田市	浜田地区広域行政組合						
金城町	金城町							
旭町	旭町							
弥栄村	弥栄村							
三隅町	三隅町				単独処理			
益田市	益田市	単独処理	益田地区広域 市町村圏事務組合					
美都町		単独処理						
匹見町		単独処理						
六日市町	六日市町	鹿足郡環境衛生組合	鹿足郡不燃物 処理組合					
柿木村	柿木村							
日原町	津和野町							
津和野町	津和野町							
西郷町	隠岐の島町	単独処理						
布施村								
五箇村								
都万村								
西ノ島町	西ノ島町	単独処理	単独処理	単独処理				
海士町	海士町	委託処理(今後単独)	単独処理	単独処理				
知夫村	知夫村	単独処理(農村還元)	単独処理	単独処理				

廃棄物処理関係一部事務組合一覧表（平成15年度）

組 合	種 別		郵便番号	所在地	電話番号
	ごみ	し尿			
松江地区広域行政組合			690 - 0823	松江市学園南一丁目20番43号	0852-31-6111
安来能義広域行政組合			692 - 0404	能義郡広瀬町広瀬1944-1	0854-32-9066
木次町外10ヶ町村 雲南環境衛生組合			699 - 1311	大原郡木次町里方568	0854-42-0481
加茂町外三町清掃組合			699 - 1122	大原郡加茂町大字三代1331-1	0854-49-6332
仁多町横田町 広域事務組合			699 - 1511	仁多郡仁多町大字三成358 - 1 仁多町役場内	0854-54-2510
飯石郡町村事務組合			690 - 3203	飯石郡頓原町大字都加賀698-1	0854-72-9217
穴道町斐川町 環境衛生組合			699 - 0407	八束郡穴道町大字伊志見604番地	0852-66-2286
出雲市外6市町 広域事務組合			693 - 8511	出雲市大津町1139 出雲合同庁舎内	0853-23-2682
大田市外2町広域行政組合			694 - 0031	大田市静間町1797-20	0854-82-6749
邑智郡町村総合事務組合			696 - 0003	邑智郡川本町大字因原701-1	0855-72-0059
江津市桜江町 環境衛生組合			695 - 8501	江津市江津町1525 江津市役所内	0855-52-2501
浜田地区広域行政組合			697 - 8501	浜田市朝日町1468-1	0855-23-7326
益田地区広域 市町村圏事務組合			698 - 0004	益田市東町30-80	0856-31-8300
益田市外四町 環境衛生組合			698 - 8650	益田市常盤町1 - 1 益田市役所内	0856-24-2280
鹿足郡環境衛生組合			699 - 5206	鹿足郡日原町滝元668	0856-74-0301
鹿足郡不燃物処理組合			699 - 5515	鹿足郡六日市町幸地1319	0856-77-1568
島後町村組合			685- 0014	隠岐郡西郷町大字西町 字八尾一・58	08512-2-0050
合 計	14	10			

穴道町斐川町環境衛生組合については、H14.12～ 搬入停止
所在地は、平成16年3月31日現在。

関係市町村	設立年月日	市町村合併後の状況 (平成17年4月1日現在)
松江市、鹿島町、島根町、美保関町、東出雲町、八雲村、玉湯町、八束町、宍道町(し尿除く)	H 元. 4. 1	松江地区広域行政組合 解散。 松江市に承継。
安来市、広瀬町、伯太町	S 40. 2. 1	安来能義広域行政組合 解散。 安来市に承継。
木次町、大東町、加茂町、三刀屋町、掛合町、吉田村、仁多町、横田町、宍道町、赤来町、頓原町	S 36. 9. 12	木次町外10ヶ町村雲南環境衛生組合 名称変更。 雲南環境衛生組合。
加茂町、大東町、木次町、三刀屋町	S 41. 8. 1	加茂町外三町清掃組合 解散。 雲南市・飯南町事務組合に承継。
仁多町、横田町	S 45. 5. 1	仁多町横田町広域事務組合 解散。 奥出雲町に承継。
掛合町、吉田村、頓原町、赤来町	S 58. 4. 1	飯石郡町村事務組合 解散。 雲南市・飯南町事務組合に承継。
宍道町、斐川町	S 39. 2. 10	宍道斐川環境衛生組合 解散。 宍道町(松江市)、斐川町に承継。
出雲市、多伎町、湖陵町、大社町、平田市、斐川町、佐田町	S 53. 4. 1	出雲市外6市町広域事務組合 解散。 出雲市、斐川町に承継。
大田市、温泉津町、仁摩町	S 42. 3. 23	
川本町、邑智町、大和村、羽須美村、瑞穂町、石見町、桜江町(し尿のみ)	H 6. 4. 1	邑智町村総合事務組合 名称変更。 邑智郡総合事務組合。
江津市、桜江町	S 46. 4. 5	江津市桜江町環境衛生組合 解散。 江津市に承継。
浜田市、金城町、旭町、弥栄村、三隅町 江津市(し尿除く)、桜江町(可燃ごみのみ委託)	S 28. 10. 26	
益田市、美都町、日原町、柿木村、匹見町、六日市町、津和野町	S 45. 10.	
益田市、美都町、匹見町(山口県田万川町、須佐町)	S 43. 1. 10	益田市外四町環境衛生組合 解散。 益田市に承継。
津和野町、日原町、柿木村、六日市町	S 40. 9. 14	
津和野町、日原町、柿木村、六日市町	H 14. 4. 1	
西郷町、布施村、五箇村、都万村	S 19. 11. 8	島後町村組合 解散。 隠岐の島町に承継。

島根県の廃棄物行政機関

平成 17 年 4 月 1 日現在

保健所	所在地住所		担当	電話番号
松江保健所	〒 690 - 0882	松江市大輪町420	環境保全グループ	0852 - 23 - 1318
雲南保健所	〒 699 - 1396	雲南市木次町里方531-1	環境保全グループ	0854 - 42 - 9668
出雲保健所	〒 693 - 0021	出雲市塩治町223 - 1	環境保全グループ	0853 - 21 - 1197
県央保健所	〒 694 - 0041	大田市長久町長久八7 - 1	環境保全グループ	0854 - 84 - 9809
浜田保健所	〒 697 - 0041	浜田市片庭町254	環境保全グループ	0855 - 29 - 5560
益田保健所	〒 698 - 0007	益田市昭和町13 - 1	環境保全グループ	0856 - 31 - 9554
隠岐保健所	〒 685 - 0015	隠岐郡隠岐の島町大字港町字塩口24	環境衛生グループ	08512 - 2 - 9719
廃棄物対策課	〒 690 - 8501	松江市殿町1 島根県庁		0852 - 22 - 6302