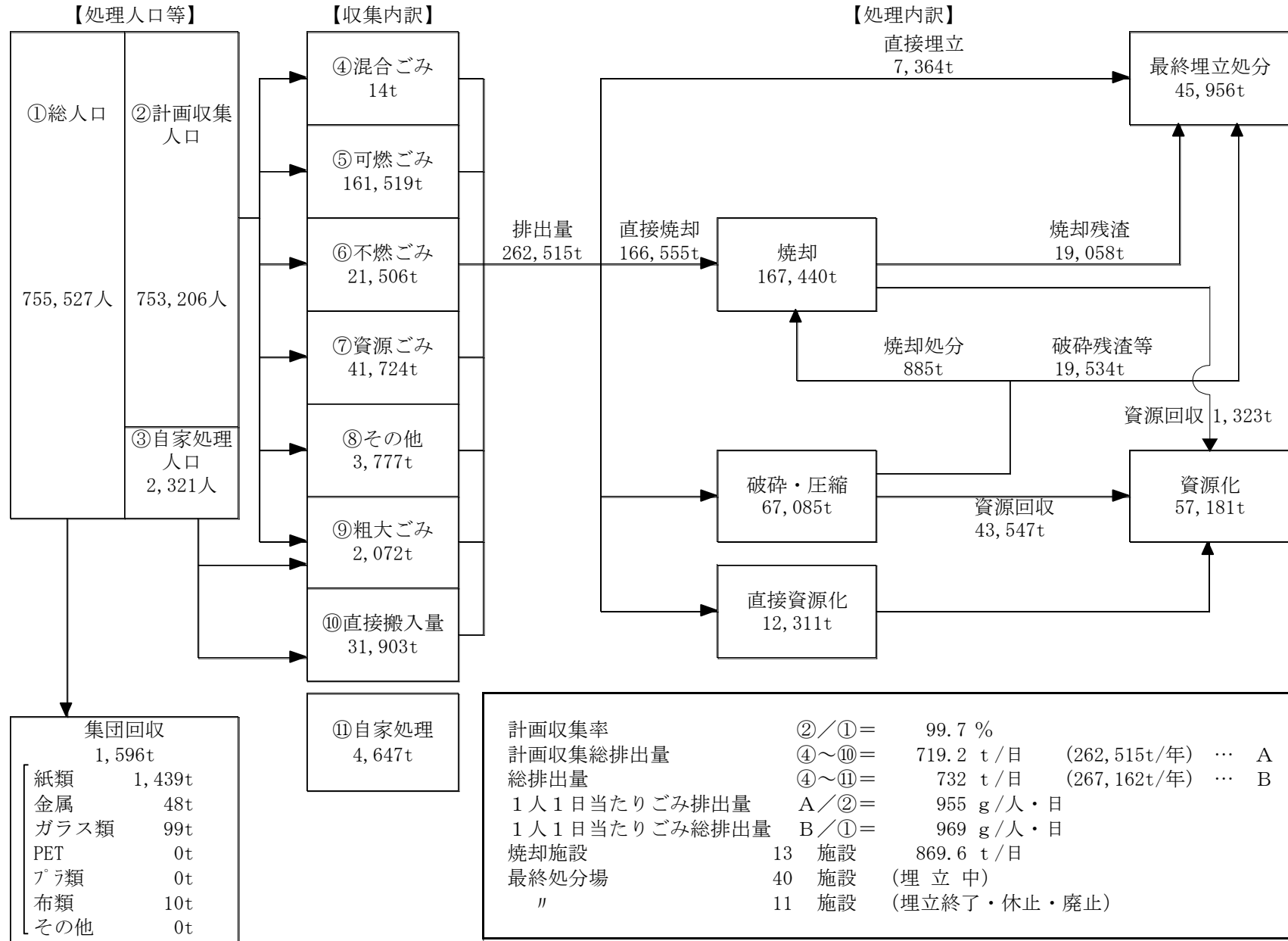


II 資料編

1. ごみ処理の概況

(1) ごみ処理フロー (平成16年度実績)



(2) ごみ処理の状況(市町村別)

市町村	ごみ処理人口の		ごみの発生量							計画 収集量	直接 搬入量	自家 処理量
	計画収集 人口	自家処理 人口	ごみ収集内訳									
			混合ごみ	可燃ごみ	不燃ごみ	資源ごみ	その他	粗大ごみ				
松江市	195,105	0	0	46,449	10,322	14,450	0	880	72,101	4,800	837	
東出雲町	14,220	0	0	2,541	253	883	6	0	3,683	220	0	
安来市	45,220	0	0	7,892	481	2,790	3	79	11,245	1,754	0	
小計	254,545	0	0	56,882	11,056	18,123	9	959	87,029	6,774	837	
奥出雲町	15,547	969	0	2,992	162	252	0	0	3,406	1,643	212	
雲南市	46,157	0	0	6,838	418	447	0	44	7,747	3,490	0	
飯南町	6,297	0	0	1,034	69	203	0	68	1,374	298	0	
出雲市	148,642	0	0	39,816	2,776	8,607	3,682	207	55,088	3,832	885	
斐川町	27,845	0	14	3,973	539	930	0	0	5,456	2,000	0	
小計	244,488	969	14	54,653	3,964	10,439	3,682	319	73,071	11,263	1,097	
大田市	33,666	0	0	6,841	1,373	1,119	0	0	9,333	1,646	1,218	
温泉津町	3,956	0	0	734	88	60	0	2	884	105	194	
仁摩町	4,940	19	0	1,120	125	97	0	12	1,354	75	5	
川本町	4,473	0	0	439	18	269	14	15	755	543	0	
美郷町	6,334	0	0	472	25	385	20	30	932	343	0	
邑南町	13,308	0	0	1,104	60	908	47	69	2,188	530	0	
浜田市	46,305	0	0	12,201	2,058	3,729	0	0	17,988	2,263	187	
江津市	28,313	254	0	5,523	1,307	1,222	0	0	8,052	420	76	
金城町	5,229	0	0	548	134	306	0	0	988	308	31	
旭町	3,132	0	0	384	73	161	0	0	618	62	25	
弥栄村	1,745	0	0	112	41	82	0	8	243	5	250	
三隅町	7,676	0	0	800	79	362	5	41	1,287	235	179	
益田市	52,903	1,079	0	12,767	803	2,936	0	448	16,954	601	345	
津和野町	5,774	0	0	934	0	457	0	0	1,391	266	16	
日原町	4,296	0	0	678	0	241	0	0	919	30	71	
柿木村	1,836	0	0	222	0	137	0	34	393	18	0	
六日市町	5,729	0	0	549	0	482	0	65	1,096	162	108	
小計	229,615	1,352	0	45,428	6,184	12,953	86	724	65,375	7,612	2,705	
隠岐の島町	17,613	0	0	3,043	187	150	0	22	3,402	5,028	0	
海士町	2,514	0	0	419	28	25	0	7	479	565	8	
西ノ島町	3,665	0	0	976	49	21	0	21	1,067	661	0	
知夫村	766	0	0	118	38	13	0	20	189	0	0	
小計	24,558	0	0	4,556	302	209	0	70	5,137	6,254	8	
合計	753,206	2,321	14	161,519	21,506	41,724	3,777	2,072	230,612	31,903	4,647	

注) 資源化率=資源化量÷処理合計

(平成 16 年度, 単位:t)

総排出量	ごみ処理の内訳							資源化	処理合計	1人1日 総排出量 (g)	資源化 率(%)	集団 回収量
	中間処理			最終処分								
	直接 焼却	直接 資源化	その他	直接 埋立	焼却残さ	破碎圧 縮残さ						
77,738	43,342	1,930	22,944	1,455	5,851	8,402	16,268	69,671	1,092	23.3	490	
3,903	2,686	0	964	253	346	0	964	3,903	752	24.7	0	
12,999	9,277	1,778	1,526	382	818	201	2,940	12,963	788	22.7	0	
94,640	55,305	3,708	25,434	2,090	7,015	8,603	20,172	86,537	1,019	23.3	490	
5,261	3,475	480	1,553	27	537	1,348	683	5,535	873	12.3	0	
11,237	1,115	1,868	9,166	0	98	888	7,088	12,149	667	58.3	0	
1,672	1,311	0	361	0	115	25	336	1,672	727	20.1	0	
59,805	40,838	1,891	11,245	3,120	4,394	2,531	11,664	57,094	1,102	20.4	526	
7,456	5,628	1,030	319	0	504	119	1,235	6,977	734	17.7	0	
85,431	52,367	5,269	22,644	3,147	5,648	4,911	21,006	83,427	954	25.2	526	
12,197	7,854	0	3,302	0	733	1,797	1,504	11,156	993	13.5	0	
1,183	734	0	156	54	102	0	148	944	819	15.7	0	
1,434	1,141	69	165	0	108	137	97	1,375	792	7.1	0	
1,298	861	0	432	25	96	26	386	1,318	795	29.3	0	
1,275	700	0	575	0	80	34	515	1,275	551	40.4	0	
2,718	1,431	0	1,287	0	163	76	1,150	2,718	560	42.3	0	
20,438	13,934	2,463	3,846	22	1,761	1,914	4,395	20,265	1,209	21.7	0	
8,548	5,523	0	2,529	0	698	960	1,514	8,052	820	18.8	0	
1,327	823	209	264	0	104	125	348	1,296	695	26.9	0	
705	429	0	251	0	54	67	184	680	617	27.1	0	
498	115	46	75	0	15	32	88	236	782	37.3	0	
1,701	896	0	625	0	113	170	455	1,521	607	29.9	0	
17,900	12,841	0	2,921	1,102	826	0	2,921	16,864	908	17.3	456	
1,673	952	248	457	0	62	53	651	1,657	794	39.3	11	
1,020	678	0	271	0	43	32	239	949	650	25.2	113	
411	222	61	129	0	14	15	175	412	613	42.5	0	
1,366	549	217	492	0	35	57	652	1,258	653	51.8	0	
75,692	49,683	3,313	17,777	1,203	5,007	5,495	15,422	71,976	898	21.4	580	
8,430	6,961	0	1,022	447	1,092	431	446	8,430	1,311	5.3	0	
1,052	764	0	137	137	125	36	101	1,038	1,146	9.7	0	
1,728	1,357	21	0	340	163	0	21	1,718	1,292	1.2	0	
189	118	0	71	0	8	58	13	189	676	6.9	0	
11,399	9,200	21	1,230	924	1,388	525	581	11,375	1,272	5.1	0	
267,162	166,555	12,311	67,085	7,364	19,058	19,534	57,181	253,315	969	22.6	1,596	

(3) ごみの収集体制・分別状況（事業系ごみを除く）

平成16年度

市町村	ごみの処理体制									ごみの分別状況				
	収集・運搬			中間処理			埋立			可燃	不燃	資源	その他	粗大
	直営	委託	許可	直営	委託	許可	直営	委託	許可					
松江市	○	○		○			○	○		○	○	○		○
東出雲町		○		○	○		○	○		○	○	○	○	○
安来市		○	○	○	○		○	○		○	○	○	○	○
奥出雲町	○	○		○	○		○			○	○	○		
雲南市		○		○	○			○		○	○	○		○
飯南町		○		○	○			○		○	○	○		○
出雲市		○		○			○			○	○	○	○	○
斐川町		○	○	○	○		○	○		○	○	○		
大田市	○	○		○			○			○	○	○		
温泉津町	○	○		○			○			○	○	○		○
仁摩町	○	○		○	○		○			○	○	○		○
川本町	○	○		○			○	○		○	○	○	○	○
美郷町		○		○			○	○		○	○	○	○	○
邑南町		○		○			○	○		○	○	○	○	○
浜田市	○	○		○	○		○			○	○	○		
江津市		○		○	○		○	○		○	○	○		
金城町		○		○	○		○			○	○	○		
旭町		○		○	○		○			○	○	○		
弥栄村		○		○	○		○			○	○	○		○
三隅町		○		○	○		○			○	○	○	○	○
益田市	○	○		○	○		○			○	○	○		○
津和野町		○		○	○		○			○		○		
日原町		○		○	○		○			○		○		
柿木村		○		○	○		○	○		○		○		○
六日市町		○		○	○		○	○		○		○		○
隠岐の島町	○	○		○			○			○	○	○		○
海士町	○			○			○			○	○	○		○
西ノ島町	○			○	○		○	○		○	○	○		○
知夫村	○			○	○		○	○		○	○	○		○
合計	12	26	2	29	20		27	14		29	25	29	7	19

(4) 保管施設整備状況

平成16年度

自治体名	施設名称	管理体制			使用開始年度	面積(m ²)		保管対象物						保管分類数	保管量(t/年度)	
		直営	委託	一部委託		屋内	屋外	紙類	金属類	ガラス類	PET	プラ類	その他			
松江市	松江市川向リサイクルプラザ		○		H14年	388		○					○	○	4	12,503
松江市	宍道町不燃物処理場ストックヤード	○			H15年	320		○	○	○	○	○	○	○	7	258
松江市	西持田リサイクルプラザ			○	H10年		213		○	○	○				6	2,021
東出雲町	東出雲町姫津クリーンセンター	○			H10年	400		○	○	○	○		○		7	93
奥出雲町	奥出雲町ストックヤード	○			H11年	144			○						1	205
雲南市	大東町農産廃棄物処理施設		○		S51年	45	50	○	○				○		7	廃止
出雲市	佐田クリーンセンター	○			H6年	14		○	○		○				3	169
出雲市	出雲リサイクルセンター		○		H8年		119	○		○					4	6,808
温泉津町	温泉津町一般廃棄物最終処分場	○			H5年		171		○	○	○	○			8	82
仁摩町	仁摩町リサイクルセンター		○		H10年		108		○	○	○				7	28
津和野町	津和野町不燃物処理場	○			H4年		41		○	○					2	95
海士町	海士町リサイクルセンター ストックヤード	○			H12年	75	48			○	○	○			3	50
雲南市・飯南町 事務組合	雲南市・飯南町事務組合 いいしクリーンセンター	○			H15年	250		○	○	○					6	564
雲南市・飯南町 事務組合	リサイクルプラザ		○		H17年	96			○	○					10	530
邑智郡総合 事務組合	邑智郡総合事務組合笹畑 クリーンセンターリサイクルプラザ		○		H11年	251	40	○	○	○	○	○	○		12	2,051
鹿足郡不燃物 処理組合	鹿足郡不燃物処理組合幸地処理場	○			H12年	66						○	○		2	廃止
鹿足郡不燃物 処理組合	鹿足郡不燃物処理組合 リサイクルプラザ	○			H16年	217			○	○	○	○			4	1,191

(5) 平成16年度資源回収状況

市町村	集団回収量								直接資源化量							
	紙類	金属類	ガラス類	PET	プラ類	布類	その他	小計	紙類	金属類	ガラス類	PET	プラ類	布類	その他	小計
松江市	466	5	18			1		490	1,112	41	277	14	101	94	291	1,930
東出雲町																
安来市									1,397	38	241	42	13	47		1,778
小計	466	5	18			1		490	2,509	79	518	56	114	141	291	3,708
奥出雲町									464					16		480
雲南市									1,836					8	24	1,868
飯南町																
出雲市	495	24	7					526	1,225	16	35	60		16	539	1,891
斐川町									900	89				27	14	1,030
小計	495	24	7					526	4,425	105	35	60		67	577	5,269
大田市																
温泉津町																
仁摩町									63					6		69
川本町																
美郷町																
邑南町																
浜田市									2,412					51		2,463
江津市																
金城町									209							209
旭町																
弥栄村									46							46
三隅町																
益田市	375	17	64					456								
津和野町		1	10					11	229	10				9		248
日原町	103	1				9		113								
柿木村									55					6		61
六日市町									205					12		217
小計	478	19	74			9		580	3,219	10				84		3,313
隠岐の島町																
海士町																
西ノ島町										6	13	2				21
知夫村																
小計										6	13	2				21
合計	1,439	48	99			10		1,596	10,153	200	566	118	114	292	868	12,311

(単位：t)

施設からの回収量								市町村による資源化の状況 (直接資源化量+施設からの回収量)							
紙類	金属類	ガラス類	PET	プラ類	布類	その他	小計	紙類	金属類	ガラス類	PET	プラ類	布類	その他	小計
8,428	1,975	546	350	1,823	504	712	14,338	9,540	2,016	823	364	1,924	598	1,003	16,268
570	61	55	14	160	23	81	964	570	61	55	14	160	23	81	964
	389	97	11	566		99	1,162	1,397	427	338	53	579	47	99	2,940
8,998	2,425	698	375	2,549	527	892	16,464	11,507	2,504	1,216	431	2,663	668	1,183	20,172
	203						203	464	203					16	683
105	386	238			5	4,486	5,220	1,941	386	238			13	4,510	7,088
192	66	70			5	3	336	192	66	70			5	3	336
6,374	1,816	611				972	9,773	7,599	1,832	646	60		16	1,511	11,664
	205						205	900	294				27	14	1,235
6,671	2,676	919			10	5,461	15,737	11,096	2,781	954	60		77	6,038	21,006
873	440	107	23		52	9	1,504	873	440	107	23		52	9	1,504
61	38	22	3	20	4		148	61	38	22	3	20	4		148
	17	7	4				28	63	17	7	4		6		97
249	57	35	5	38		2	386	249	57	35	5	38		2	386
332	76	48	6	51		2	515	332	76	48	6	51		2	515
741	171	106	13	114		5	1,150	741	171	106	13	114		5	1,150
	894	470	2	566			1,932	2,412	894	470	2	566	51		4,395
844	344	133	41	152			1,514	844	344	133	41	152			1,514
	68	38		33			139	209	68	38		33			348
107	39	18	1	17		2	184	107	39	18	1	17		2	184
	16	15		11			42	46	16	15		11			88
192	89	69		100		5	455	192	89	69		100		5	455
1,619	150	512	132	475	1	32	2,921	1,619	150	512	132	475	1	32	2,921
	152	56	5	103		87	403	229	162	56	5	103	9	87	651
	90	33	3	61		52	239		90	33	3	61		52	239
	43	16	2	29		24	114	55	43	16	2	29	6	24	175
	164	60	6	111		94	435	205	164	60	6	111	12	94	652
5,018	2,848	1,745	246	1,881	57	314	12,109	8,237	2,858	1,745	246	1,881	141	314	15,422
	359	68	19				446		359	68	19				446
	83	17	1				101		83	17	1				101
									6	13	2				21
	6	6	1				13		6	6	1				13
	448	91	21				560		454	104	23				581
20,687	8,397	3,453	642	4,430	594	6,667	44,870	30,840	8,597	4,019	760	4,544	886	7,535	57,181

(6) ごみ処理施設整備状況（平成18年3月31日現在）

設置主体	構成市町村	施設名称	所在地
松江市		南工場	松江市矢田町250-69
		北工場	松江市鹿島町上講武3005-4
安来市		清瀬クリーンセンター	安来市清瀬町497
奥出雲町		仁多可燃物処理センター	仁多郡奥出雲町三成1392
雲南市・飯南町 事務組合	雲南市 飯南町	雲南エネルギーセンター	雲南市加茂町三代1331-1
出雲市		出雲エネルギーセンター	出雲市芦渡町2383-1
邑智郡総合 事務組合	川本町 美郷町 邑南町	笹畑クリーンセンター	邑智郡川本町大字川下 3083番地1
浜田地区広 域行政組合	浜田市 江津市	浜田清掃第1処理場	浜田市後野町2510
益田地区広域 市町村圏事務組合	益田市 津和野町 吉賀町	益田清掃工場	益田市東町30-80
隠岐の島町		島後清掃センター	隠岐郡隠岐の島町大字岬町1-2
海士町		海士町清掃センター	隠岐郡海士町福井484
西ノ島町		清美苑	隠岐郡西ノ島町大字美田 850番地3
知夫村		知夫村ごみ焼却場	隠岐郡知夫村
合計		13施設	

中継施設

雲南市・飯南町 事務組合	雲南市 飯南町	いいしクリーンセンター (出雲エネルギーセンターへ)	飯石郡飯南町都加賀698-1
大田市		一般廃棄物運搬中継・中間処理施設 (出雲エネルギーセンターへ)	大田市静間町1797-20

※東出雲町の可燃ごみ処理は、松江市に、斐川町の可燃ごみ処理は出雲市に委託している。

電話(ごみ処理施設)	供用開始年度	規模	種類	炉型式	施工業者
0852-24-3950	S51年	112.5 t/24H	焼却	全連	(株)クボタ
0852-82-2476	S59年	200 t/24H	焼却	全連	川崎重工業(株)
0854-27-0727	H6年	52 t/16H	焼却	准連	三井造船(株)
0854-54-0896	S56年	20 t/8H	焼却	バッチ	(株)セキスイエンパイロメント
0854-49-6332	H11年	30 t/8H	ごみ燃料化	—	(株)日本リサイクルマネジメント
0853-23-9225	H14年	218 t/24H	ガス化溶融 (キルン式)	全連	(株)日立製作所・バブコック日立(株) 特定建設工事共同企業体
0855-72-1701	H10年	12 t/8H	焼却	バッチ	内海プラント(株)
0855-22-0937	S53年	84 t/14H	焼却	バッチ	太陽築炉工業(株)
0856-31-8300	S62年	97.5 t/24H	焼却	全連	バブコック日立(株)
08512-2-6303	H6年	25 t/8H	焼却	バッチ	(株)タクマ
08514-2-1439	H11年	7 t/8H	焼却	バッチ	近畿工業(株)
08514-6-1338	H6年	10 t/8H	焼却	バッチ	日立金属(株)
08514-8-2084	S63年	1.6 t/8H	焼却	バッチ	
		869.6t/日			

0854-72-9217	H14年	15 t/5H	中継施設	圧縮・梱包	石川島播磨重工業(株)
0854-82-6749	H14年	45 t/5H	中継施設	圧縮・梱包	(株)タクマ

(7) 不燃物処理施設整備状況(粗大ごみ処理施設含む)

市町村名	施設名称
松江市	エコステーション松江
松江市	西持田リサイクルプラザ
松江市	松江市川向リサイクルプラザ
松江市	宍道町不燃物処理場(金属プレス)
松江市	美保関不燃物処理場
松江市	玉湯不燃物処理場
松江市	八束不燃物処理場
松江市	八雲農産廃棄物処理場
東出雲町	東出雲町姫津クリーンセンター
安来市	安来市粗大ごみ処理施設(安来市高尾クリーンセンター)
安来市	安来市広瀬一般廃棄物前処理施設
安来市	安来市伯太農産廃棄物処理施設
奥出雲町	仁多クリーンセンター
雲南市・飯南町事務組合	雲南市・飯南町事務組合いいしクリーンセンター
雲南市・飯南町事務組合	リサイクルプラザ
雲南市	大東町農産廃棄物処理施設
雲南市	加茂町不燃物処理場
出雲市	佐田クリーンセンター
出雲市	出雲リサイクルセンター
出雲市	平田不燃物処理センター
出雲市	出雲クリーンセンター
斐川町	斐川町斐川クリーンステーション
大田市	大田市不燃物処理場
大田市	大田市リサイクルセンター
温泉津町	温泉津町一般廃棄物最終処分場
仁摩町	仁摩町リサイクルセンター
邑智郡総合事務組合	邑智郡総合事務組合笹畑クリーンセンターリサイクルプラザ
浜田地区広域行政組合	浜田地区広域行政組合浜田清掃第三処理場
江津市	江津市江の川リサイクルセンター
江津市	江津市島の星クリーンセンター
三隅町	三隅町ごみ処理センター前処理施設
鹿足郡不燃物処理組合	鹿足郡不燃物処理組合幸地処理場
鹿足郡不燃物処理組合	鹿足郡不燃物処理組合リサイクルプラザ
益田市	匹見町不燃物処理場前処理施設
津和野町	津和野町不燃物処理場
隠岐の島町	島後リサイクルセンター
海士町	海士町リサイクルセンター

種類	処理能力 (t/日)	年間処理量 (t/年)	資源回収量 (t/年)	竣工年次	備考
選別 圧縮梱包	59	9,476	1,224	H 14 年	資源化等施設
選別 圧縮梱包	16	2,021	1,939	H 10 年	資源化等施設
圧縮梱包	64	12,503	12,159	H 14 年	資源化等施設
圧縮梱包	0.7	81	81	H 16 年	資源化等施設
圧縮梱包	3	412		H 7 年	資源化等施設
選別 圧縮梱包 その他	5	185	151	S 54 年	資源化等施設
選別 圧縮梱包	5	55		S 61 年	資源化等施設
選別 圧縮梱包 その他	2	480	72	S 56 年	資源化等施設
選別 圧縮梱包	11	93	93	H 10 年	資源化等施設
併用	20	1,001	674	H 5 年	粗大ごみ処理施設
併用	4	730	326	H 3 年	粗大ごみ処理施設
併用	16	184	167	H 3 年	粗大ごみ処理施設
併用	7	1,553	205	H 11 年	粗大ごみ処理施設
選別 圧縮梱包	2.4	620	564	H 15 年	資源化等施設
選別 圧縮梱包	12.5	1,086	530	H 16 年	資源化等施設
選別 圧縮梱包	3.2			S 51 年	廃止
圧縮梱包	4.6			H 2 年	廃止
選別 圧縮梱包	3	45	12	H 6 年	資源化等施設
選別 圧縮梱包	72	6,808	6,289	H 8 年	資源化等施設
併用	20	941	344	S 63 年	粗大ごみ処理施設
破砕	50	2,840	1,248	H 7 年	粗大ごみ処理施設
圧縮	13	898	283	H 8 年	粗大ごみ処理施設
破砕	25	2,183	386	S 59 年	粗大ごみ処理施設
選別 圧縮梱包 その他	4	1,119	1,119	H 13 年	資源化等施設
選別 圧縮梱包	3	194	82	H 5 年	資源化等施設
圧縮梱包	4	153	28	H 10 年	資源化等施設
選別 圧縮梱包	5	2,294	2,051	H 11 年	資源化等施設
併用	20	2,866	728	H 4 年	粗大ごみ処理施設
選別 圧縮梱包	2.77	1,222	1,222	H 14 年	資源化等施設
破砕	14	1,307	292	H 7 年	粗大ごみ処理施設
選別	8	263	93	S 59 年	資源化等施設
圧縮梱包	7			S 60 年	廃止
選別 圧縮梱包	6.1	1,348	1,191	H 16 年	資源化等施設
その他	10			S 62 年	資源化等施設
選別 圧縮梱包	8			H 4 年	資源化等施設
選別 圧縮梱包	2.7	1,469	446	H 13 年	資源化等施設
選別 圧縮梱包	1	26	26	H 11 年	資源化等施設

(8) 埋立処分地施設整備状況 (平成16年度末)

埋立 ^{※1} 場所	市町村名	施設名称
山	松江市	松江市西持田不燃物処理場
〃	松江市	宍道町不燃物処理場最終処分場
〃	松江市	宍道町不燃物処理場
〃	松江市	美保関町不燃物処理場
〃	松江市	西持田最終処分場
〃	松江市	玉湯町不燃物処理場
平	松江市	八束不燃物処理場
山	松江市	鹿島一般廃棄物処分場
〃	松江市	島根一般廃棄物最終処分場
〃	松江市	宍道町斐川町環境衛生組合最終処分場
〃	松江市	八雲最終処分場
〃	東出雲町	東出雲町高尾谷不燃物処理場
〃	東出雲町	東出雲町姫津クリーンセンター
平	安来市	安来市一般廃棄物処分場 (安来市クリーンセンター穂日島)
山	安来市	安来市広瀬一般廃棄物最終処分場
〃	安来市	安来市伯太一般廃棄物最終処分場
〃	奥出雲町	奥出雲町埋立処分場
〃	奥出雲町	奥出雲町不燃物処理場
〃	雲南市	大東町農産廃棄物処理施設最終処分場
〃	雲南市	加茂町不燃物処理場
〃	雲南市	木次町下宇山不燃物処理場
〃	雲南市	三刀屋不燃性廃棄物処理施設
〃	雲南市	吉田村最終処分場
〃	飯南町	頓原町長谷不燃物埋立場
〃	飯南町	赤来町一般廃棄物最終処分場
〃	出雲市	平田不燃物処理センター
〃	出雲市	佐田クリーンセンター
〃	出雲市	神西一般廃棄物埋没処理場
〃	斐川町	斐川町斐川クリーンステーション
〃	大田市	大田市不燃物処理場最終処分地施設
〃	温泉津町	温泉津町一般廃棄物最終処分場
〃	仁摩町	仁摩町一般廃棄物最終処分場
〃	江津市	江津市不燃物処理場
〃	江津市	江津市島の星クリーンセンター
〃	弥栄村	弥栄村不燃物処理場
〃	三隅町	三隅町一般廃棄物最終処分場
〃	益田市	益田市下波田埋立処理場
〃	益田市	益田市小原一般廃棄物最終処分場
平	益田市	匹見町不燃物処理場
山	津和野町	津和野町不燃物処理場
平	海士町	海士町一般廃棄物最終処分場
山	西ノ島町	西ノ島町一般廃棄物最終処分場
〃	知夫村	知夫村不燃物 (安定物) 最終処分場
〃	隠岐の島町	隠岐の島町埋立処分地施設
〃	隠岐の島町	島後一般廃棄物最終処分場
〃	雲南市・飯南町事務組合	雲南市・飯南町事務組合いいしクリーンセンター最終処分場
〃	雲南市・飯南町事務組合	埋立最終処分場
〃	邑智郡総合事務組合	邑智郡総合事務組合笹畑クリーンセンター埋立処分地施設
〃	浜田地区広域行政組合	浜田地区広域行政組合浜田清掃第三処理場
〃	鹿足郡不燃物処理組合	鹿足郡不燃物処理組合幸地処理場
〃	鹿足郡不燃物処理組合	鹿足郡不燃物処理組合埋立処分地施設
	合 計	

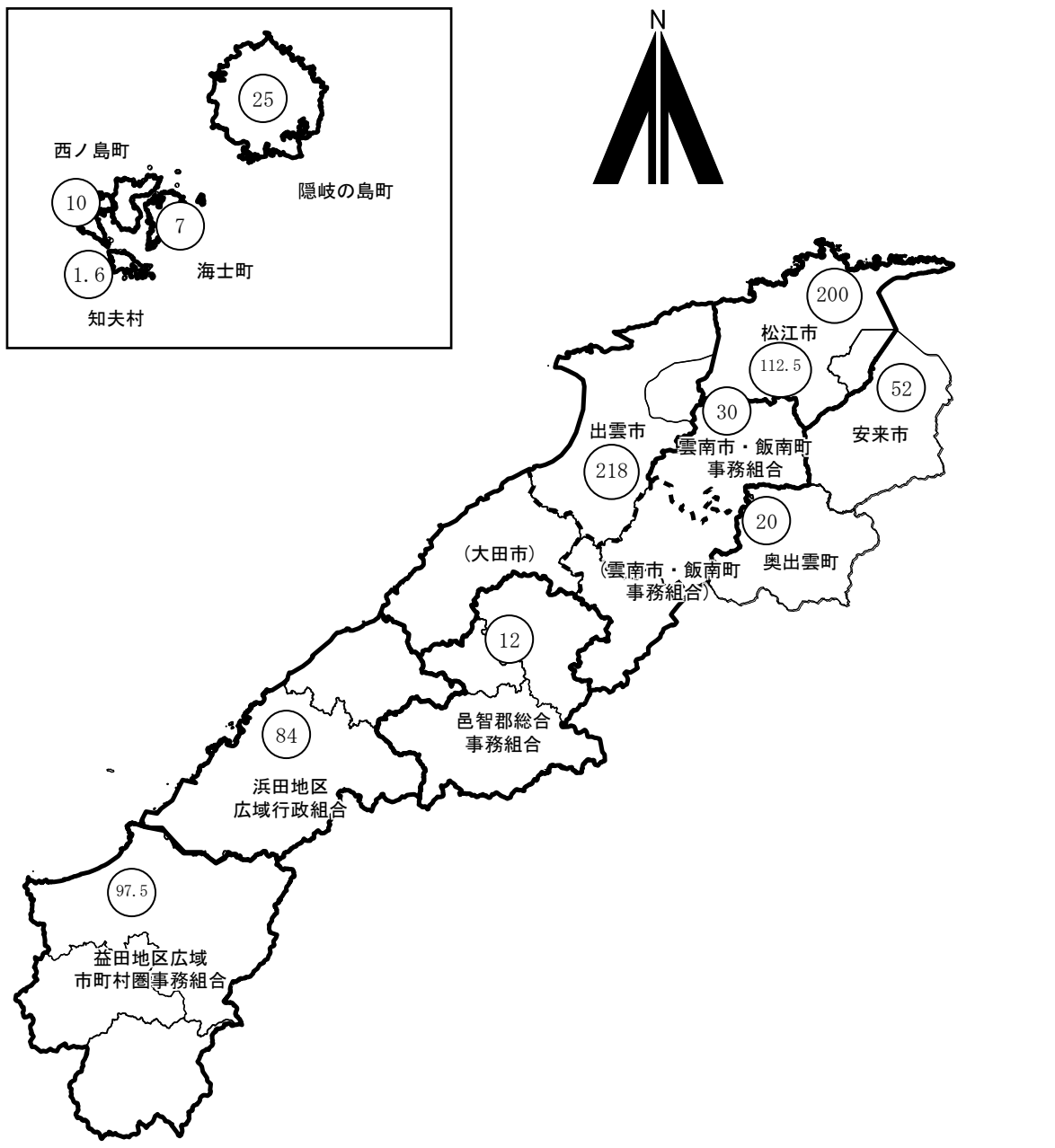
※1 山=山間, 平=平地

※2 不=不燃ごみ, 直=直搬ごみ, 粗=粗大ごみ, 破=破碎ごみ, 残=焼却残渣, 資=資源ごみ, 他=その他

※3 △=下水道投入

埋立物 ^{※2}							埋立開始年	埋立地面積 (m ²)	全体容量 (m ³)	埋立実績 (m ³ /年)	残余容量 (m ³)	浸出水処理施設	
不	直	粗	破	残	資	他						有	無
○	○	○	○				S 63	35,100	357,000	5,406	0	△ ^{※3}	
○							H 15	2,737	6,000	213	5,788	△ ^{※3}	
○							S 43	12,000	60,000	0	0		○
			○				H 7	4,300	16,900	71	15,943	○	
				○			H 2	22,310	156,641	4,978	62,457	○	
			○				S 54	6,810	30,000	41	8,164		○
○			○				S 61	6,597	11,581	700	7,537	○	
○	○	○					S 47	26,500	235,000	762	103,967	○	
	○						H 5	4,300	16,000	792	11,085	○	
				○			H 2	2,700	9,330	0	1,350	○	
							S 54	11,600	61,795	0	0	○	
○							S 54	15,000	37,500	0	0	○	
○			○				H 10	7,057	27,000	1,550	16,300		△ ^{※3}
○			○	○			H 5	19,000	53,115	928	40,096	○	
○	○	○		○			H 3	4,100	25,157	651	12,742	○	
○	○	○		○			S 61	5,700	21,032	117	7,524	○	
	○		○	○			H 11	6,190	31,360	2,869	17,248	○	
○	○				○		S 54	16,000	65,000	0	埋立終了	○	
○	○						S 51	1,800	2,500	230	312		○
○	○						H 2	2,808	10,000	161	2,567	○	
○	○						H 3	970	3,000	254	1,397		○
○	○						S 49	7,000	51,200	53	326		○
○	○						S 47	1,401	5,705	0	廃止	○	
○			○				S 60	880	7,000	0	休止		○
○			○			○	H 11	990	1,400	0	休止		○
○	○		○	○			S 63	9,050	58,270	979	30,418	○	
○	○	○	○	○	○		H 6	2,300	7,734	419	3,931	○	
○	○	○	○	○			H 7	34,700	420,000	10,720	317,761	△ ^{※3}	
○	○	○	○	○			H 8	6,600	42,227	874	29,648	△ ^{※3}	
○			○				S 59	14,800	80,600	2,110	19,017	○	
○	○	○	○	○			H 5	3,000	10,076	104	8,095	○	
	○	○	○		○	○	S 58	6,462	21,972	566	9,544	○	
			○	○			S 50	11,009	49,300	0	埋立終了		○
			○	○			H 7	7,600	43,000	885	21,315	○	
○	○	○					S 61	992	3,720	0	廃止		○
○	○	○	○	○			S 63	3,300	18,200	667	1,000	○	
○	○			○			S 60	18,400	146,629	2,002	13,400	○	
○	○			○			H 3	2,500	7,142	335	2,365	○	
			○				S 61	116	580	0	埋立終了		○
			○				S 50	2,190	8,096	0	廃止		○
○			○	○			H 10	3,000	12,000	161	9,855	○	
○	○	○	○	○		○	H 12	4,200	13,000	752	9,024	○	
						○	S 62	900	3,720	0	廃止		○
○	○	○		○			S 60	10,529	50,704	0	休止	○	
○	○	○		○	○		H 13	12,000	80,000	5,259	70,937	○	
○			○				H 16	630	2,800	78	2,722	△ ^{※3}	
○			○	○			H 15	5,200	28,500	1,239	27,041	△ ^{※3}	
	○			○			H 11	3,550	14,300	680	10,140	○	
○	○		○	○			H 4	16,000	75,000	5,809	16,086	○	
			○				S 60	442	665	0	廃止	○	
			○				H 16	760	3,100	200	2,900	△ ^{※3}	
								404,080	2,502,551	53,615	920,002	38	13

(9) ごみ処理施設（焼却施設）整備状況図（平成18年3月31日現在）



注) 13 施設（ごみ燃料化施設（雲南市・飯南町事務組合）を含む）

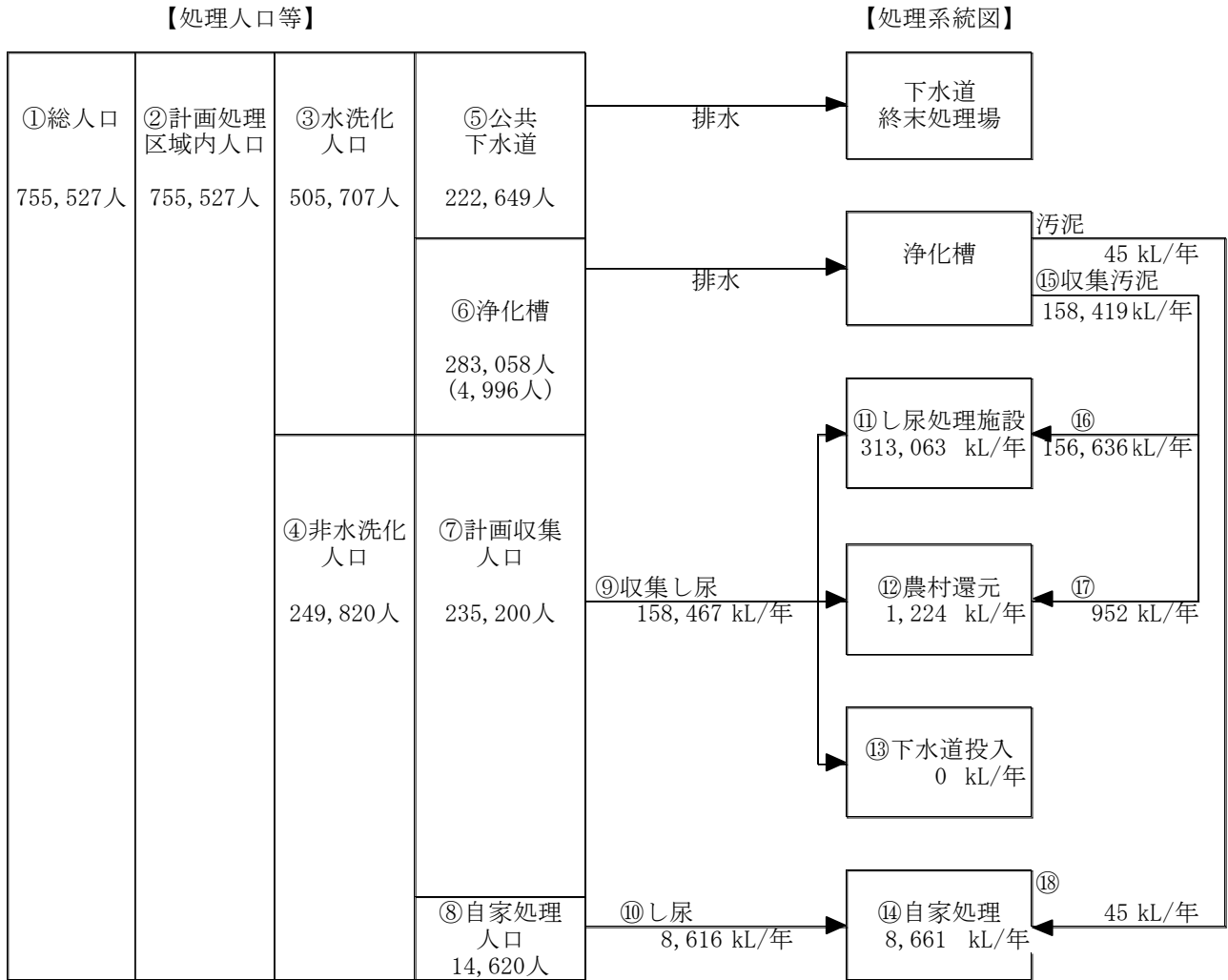
869.6t/日

○内の数字は処理能力を示す。

()の自治体は、それぞれの中継施設で圧縮・梱包処理後、出雲市の処理施設に搬入している。

2. し尿処理の概況

(1) し尿処理フロー（平成16年度実績）



浄化槽人口はコミュニティ・プラント含む。
()はコミュニティ・プラント人口。

水洗化率	③/①	=	67 %
非水洗化率	④/①	=	33 %
計画収集率	⑦/①	=	31 %
公共下水道水洗化率	⑤/①	=	29 %
浄化槽水洗化率	⑥/①	=	37 %
自家処理率	⑧/①	=	2 %
計画収集総量(浄化槽汚泥含む)	(⑨+⑮)/365	=	868.2 kL/日
計画処理量(浄化槽汚泥含む)	(⑪+⑫+⑬)/365	=	861.1 kL/日
総処理量(計画処理量+自家処理量)	(⑪+⑫+⑬+⑭)/365	=	884.8 kL/日
1人1日当たりし尿収集量	(⑨/⑦/365)×1000	=	1.85 L/人・日
1人1日当たりし尿処理量	(⑪+⑫+⑬-⑰-⑱)/⑦/365×1000	=	1.83 L/人・日
1人1日当たりし尿排出量	((⑪+⑫+⑬+⑩)-⑰-⑱)/④/365×1000	=	1.81 L/人・日
1人1日当たり浄化槽汚泥収集量	⑮/(⑥-コミュニティ・プラント人口)/365×1000	=	1.56 L/人・日
1人1日当たり浄化槽汚泥処理量	((⑰+⑱)/⑥/365)×1000	=	1.53 L/人・日
1人1日当たり浄化槽汚泥排出量	((⑰+⑱+⑲)/⑥/365)×1000	=	1.53 L/人・日

(2) 衛生処理人口

市町村	総人口 A	生活排水処理施設					
		下水道 B	コミュニティ ・プラント C	農業集落排水 処理施設 D	漁業集落 排水施設 E	合併処理 浄化槽(補) F	その他合併 浄化槽 G
松江市	195,105	132,703	2,156	17,539	5,394	3,329	10,483
東出雲町	14,220	10,160	0	1,865	0	130	63
安来市	45,220	16,571	0	8,527	0	4,369	1,850
小計	254,545	159,434	2,156	27,931	5,394	7,828	12,396
奥出雲町	16,516	1,409	0	2,650	0	2,860	251
雲南市	46,157	7,737	195	9,325	0	8,293	0
飯南町	6,297	912	0	198	0	806	0
出雲市	148,642	37,483	219	14,926	2,468	15,032	2,420
斐川町	27,845	8,880	0	4,760	0	2,719	384
小計	245,457	56,421	414	31,859	2,468	29,710	3,055
大田市	33,666	0	0	336	0	1,769	2,074
温泉津町	3,956	0	0	221	0	331	208
仁摩町	4,959	0	0	0	0	425	251
川本町	4,473	0	0	574	0	663	393
美郷町	6,334	695	0	828	0	859	308
邑南町	13,308	1,260	0	9,416	0	0	0
浜田市	46,305	0	1,858	400	0	462	5,710
江津市	28,567	540	0	1,986	0	1,020	1,317
金城町	5,229	0	0	0	0	582	348
旭町	3,132	0	0	0	0	314	146
弥栄村	1,745	0	0	655	0	189	0
三隅町	7,676	1,399	0	624	676	181	476
益田市	53,982	0	488	1,636	0	1,553	3,874
津和野町	5,774	0	0	0	0	626	241
日原町	4,296	1,133	0	0	0	898	22
柿木村	1,836	0	0	328	0	478	125
六日市町	5,729	751	0	93	0	375	339
小計	230,967	5,778	2,346	17,097	676	10,725	15,832
隠岐の島町	17,613	214	80	813	1,846	950	1,140
海士町	2,514	802	0	0	0	216	40
西ノ島町	3,665	0	0	0	722	87	81
知夫村	766	0	0	0	0	0	277
小計	24,558	1,016	80	813	2,568	1,253	1,538
合計	755,527	222,649	4,996	77,700	11,106	49,516	32,821

(平成16年度, 単位: 人)

单独处理 浄化槽 H	人 口 内 訳				汚水衛生 処理率 (%) I / A	水洗化率 (%) J / A
	汚水衛生 処理人口 I B+C+D+E+F+G	水洗化人口 J H+I	非水洗化人口			
			計画収集 人口 K	自家処理 人口 L		
2,926	171,604	174,530	19,583	992	88.0	89.5
1,066	12,218	13,284	936	0	85.9	93.4
4,943	31,317	36,260	8,039	921	69.3	80.2
8,935	215,139	224,074	28,558	1,913	84.5	88.0
267	7,170	7,437	7,124	1,955	43.4	45.0
2,162	25,550	27,712	18,011	434	55.4	60.0
392	1,916	2,308	3,786	203	30.4	36.7
26,318	72,548	98,866	48,813	963	48.8	66.5
1,500	16,743	18,243	9,602	0	60.1	65.5
30,639	123,927	154,566	87,336	3,555	50.5	63.0
7,391	4,179	11,570	21,990	106	12.4	34.4
499	760	1,259	2,538	159	19.2	31.8
575	676	1,251	3,617	91	13.6	25.2
890	1,630	2,520	1,654	299	36.4	56.3
451	2,690	3,141	3,141	52	42.5	49.6
0	10,676	10,676	2,632	0	80.2	80.2
19,736	8,430	28,166	17,042	1,097	18.2	60.8
9,112	4,863	13,975	13,717	875	17.0	48.9
1,255	930	2,185	2,974	70	17.8	41.8
838	460	1,298	1,470	364	14.7	41.4
73	844	917	475	353	48.4	52.6
1,478	3,356	4,834	2,788	54	43.7	63.0
18,804	7,551	26,355	25,693	1,934	14.0	48.8
1,465	867	2,332	2,832	610	15.0	40.4
525	2,053	2,578	1,022	696	47.8	60.0
91	931	1,022	690	124	50.7	55.7
749	1,558	2,307	2,722	700	27.2	40.3
63,932	52,454	116,386	106,997	7,584	22.7	50.4
1,684	5,043	6,727	9,526	1,360	28.6	38.2
632	1,058	1,690	722	102	42.1	67.2
1,044	890	1,934	1,630	101	24.3	52.8
53	277	330	431	5	36.2	43.1
3,413	7,268	10,681	12,309	1,568	29.6	43.5
106,919	398,788	505,707	235,200	14,620	52.8	66.9

(3) し尿処理の状況（市町村別）

市町村	収集形態		し尿	浄化槽 汚泥	収集量	し尿			
	し尿	浄化槽 汚泥				下水道 投入	し尿処理 施設	農村還元	し尿
松江市	委許	許	15,083	17,593	32,676	0	15,083	0	15,083
東出雲町	委	許	792	613	1,405	0	792	0	792
安来市	許	許	8,893	6,344	15,237	0	8,893	0	8,893
小計	—	—	24,768	24,550	49,318	0	24,768	0	24,768
奥出雲町	許	許	4,217	3,166	7,383	0	4,217	0	4,217
雲南市	許	許	13,002	9,000	22,002	0	13,002	0	13,002
飯南町	許	許	2,346	1,675	4,021	0	2,346	0	2,346
出雲市	許	許	28,165	30,094	58,259	0	28,165	0	28,165
斐川町	許	許	4,629	4,664	9,293	0	4,629	0	4,629
小計	—	—	52,359	48,599	100,958	0	52,359	0	52,359
大田市	許	許	16,047	6,918	22,965	0	16,047	0	16,047
温泉津町	許	許	1,497	989	2,486	0	1,497	0	1,497
仁摩町	許	許	2,582	855	3,437	0	2,582	0	2,582
川本町	許	許	1,338	1,592	2,930	0	1,338	0	1,338
美郷町	許	許	1,699	1,238	2,937	0	1,699	0	1,699
邑南町	許	許	3,495	3,223	6,718	0	3,495	0	3,495
浜田市	直許	許	12,671	21,289	33,960	0	12,671	0	12,671
江津市	許	許	8,430	9,819	18,249	0	8,430	0	8,430
金城町	許	許	1,599	1,452	3,051	0	1,599	0	1,599
旭町	許	許	1,291	145	1,436	0	1,291	0	1,291
弥栄村	許	許	304	326	630	0	304	0	304
三隅町	許	許	1,526	1,831	3,357	0	1,526	0	1,526
益田市	委許	許	14,711	22,625	37,336	0	14,711	0	14,711
津和野町	許	許	1,768	2,818	4,586	0	1,768	0	1,768
日原町	許	許	1,048	2,286	3,334	0	1,048	0	1,048
柿木村	直	直	578	592	1,170	0	578	0	578
六日市町	許	許	1,834	1,616	3,450	0	0	0	0
小計	—	—	72,418	79,614	152,032	0	70,584	0	70,584
隠岐の島町	委	委	7,213	3,293	10,506	0	7,213	0	7,213
海士町	許	許	359	1,010	1,369	0	359	0	359
西ノ島町	許	許	1,144	1,186	2,330	0	1,144	66	1,210
知夫村	直	委	206	167	373	0	0	206	206
小計	—	—	8,922	5,656	14,578	0	8,716	272	8,988
合計	—	—	158,467	158,419	316,886	0	156,427	272	156,699

(平成 16 年度, 単位 : kL)

			浄化槽 汚泥	計画処理量	自家処理			総排出量
下水道 投入	し尿処理 施設	農村還元			し尿	浄化槽 汚泥		
0	17,593	0	17,593	32,676	754	0	754	33,430
0	613	0	613	1,405	0	0	0	1,405
0	6,344	0	6,344	15,237	1,018	0	1,018	16,255
0	24,550	0	24,550	49,318	1,772	0	1,772	51,090
0	3,166	0	3,166	7,383	54	45	99	7,482
0	9,000	0	9,000	22,002	313	0	313	22,315
0	1,675	0	1,675	4,021	23	0	23	4,044
0	30,094	0	30,094	58,259	556	0	556	58,815
0	4,664	0	4,664	9,293	0	0	0	9,293
0	48,599	0	48,599	100,958	946	45	991	101,949
0	6,918	0	6,918	22,965	77	0	77	23,042
0	989	0	989	2,486	94	0	94	2,580
0	855	0	855	3,437	63	0	63	3,500
0	1,592	0	1,592	2,930	550	0	550	3,480
0	1,238	0	1,238	2,937	25	0	25	2,962
0	3,223	0	3,223	6,718	0	0	0	6,718
0	21,289	0	21,289	33,960	816	0	816	34,776
0	9,819	785	10,604	19,034	447	0	447	19,481
0	1,452	0	1,452	3,051	36	0	36	3,087
0	145	0	145	1,436	186	0	186	1,622
0	326	0	326	630	226	0	226	856
0	1,831	0	1,831	3,357	28	0	28	3,385
0	22,625	0	22,625	37,336	589	0	589	37,925
0	2,818	0	2,818	4,586	381	0	381	4,967
0	2,286	0	2,286	3,334	713	0	713	4,047
0	592	0	592	1,170	203	0	203	1,373
0	0	0	0	0	483	0	483	483
0	77,998	785	78,783	149,367	4,917	0	4,917	154,284
0	3,293	0	3,293	10,506	880	0	880	11,386
0	1,010	0	1,010	1,369	32	0	32	1,401
0	1,186	0	1,186	2,396	66	0	66	2,462
0	0	167	167	373	3	0	3	376
0	5,489	167	5,656	14,644	981	0	981	15,625
0	156,636	952	157,588	314,287	8,616	45	8,661	322,948

(4) し尿処理の状況（事務組合別）

事務組合等	処理量				関係市町村
	し尿	浄化槽汚泥	有機性廃棄物	その他	
雲南環境衛生組合	21,247	15,773			雲南市、奥出雲町、飯南町 (松江市旧宍道町)
大田市外2町 広域行政組合	20,126	8,762			大田市、温泉津町、仁摩町
邑智郡総合事務組合	7,275	6,546			川本町、美郷町、邑南町 (江津市旧桜江町)
浜田地区 広域行政組合	42,434	25,043			浜田市、金城町、旭町、弥栄村、三隅町、
鹿足郡環境衛生組合	5,228	5,938	54	1,320	津和野町、日原町、柿木村、六日市町
合計	96,310	62,062	54	1,320	

※1. () は委託処理。

※2. し尿及び浄化槽汚泥は各組合のし尿処理施設で処理を行っている。

(5) コミュニティプラント施設整備状況(平成18年3月末)

市町村	施設名称	計画処理人口	計画1日最大汚水量	管理体制	竣工年月	処理方式	実処理人口	備考
松江市	比津が丘団地地域し尿処理施設	3,216人	660 m ³ /日	委託	S 52 年 3 月	長時間ばっ気	0人	
〃	朝日ヶ丘団地地域し尿処理施設	3,246人	680 m ³ /日	〃	S 63 年 3 月	〃	2,156人	
浜田市	竹迫住宅団地地域し尿処理施設	1,250人	400 m ³ /日	〃	S 63 年 12 月	〃	967人	
〃	笠柄住宅団地地域し尿処理施設	1,208人	360 m ³ /日	〃	H 2 年 3 月	〃	739人	
〃	東福井住宅団地コミュニティ・プラント	282人	100 m ³ /日	〃	H 8 年 3 月	〃	152人	
出雲市	武志団地地域し尿処理施設	444人	124 m ³ /日	〃	S 60 年 11 月	回転板接触	219人	
益田市	久城団地地域し尿処理施設	1,112人	381 m ³ /日	直営	S 47 年 3 月	長時間ばっ気	448人	
雲南市	中山浄化センター	710人	234 m ³ /日	委託	H 14 年 3 月	回分式活性汚泥	195人	
隠岐の島町	奥津戸コミュニティプラント	165人	54.5 m ³ /日	〃	H 12 年 3 月	接触ばっ気	80人	
合計	9施設	11,633人	2,993.5 m ³ /日				4,956人	

(6) し尿処理施設の状況（平成16年度）

設置主体	施設名称	処理対象廃棄物
松江市	松江市川向クリーンセンター	し尿 浄化槽汚泥 その他
安来市	安来市対仙浄園し尿処理場	し尿 浄化槽汚泥
雲南環境衛生組合	雲南環境衛生組合雲南クリーンセンター	し尿 浄化槽汚泥
出雲市	出雲環境センター	し尿 浄化槽汚泥 有機性廃棄物
大田市外2町 広域行政組合	大田市外2町広域行政組合し尿処理施設	し尿 浄化槽汚泥
邑智郡総 務組合	邑智郡総合事務組合し尿処理場「志谷苑」	し尿 浄化槽汚泥
浜田地区 広域行政組合	浜田地区広域行政組合浜田浄苑	し尿 浄化槽汚泥
江津市	江津浄化センター	し尿 浄化槽汚泥
益田市	益田市久城が浜センター	し尿 浄化槽汚泥
鹿足郡環境衛生組合	鹿足郡環境衛生組合クリーンパルにちはら	し尿 浄化槽汚泥 有機性廃棄物 その他
隠岐の島町	島後クリーンセンター	し尿 浄化槽汚泥
西ノ島町	西ノ島町島前環境衛生センター [びわ苑]	し尿 浄化槽汚泥
合計		-

年 間 処 理 量				資源化能力 (t/日)	運転管理体制
し尿(kL/年度)	浄化槽汚泥 (kL/年度)	有機性廃棄物 (t/年度)	その他		
14,193	11,353		4,922		委託
8,894	6,345				直営
21,247	15,773				一部委託
28,165	30,094	65		3	直営
20,126	8,762				直営
7,275	6,546				直営
42,434	25,043				直営
8,430	9,819				一部委託
15,693	24,636				直営
5,228	5,938	54	1,320		直営
7,213	3,293			1	直営
1,144	1,186				直営
180,042	148,788	119	6,242	-	-

(7) し尿処理施設整備状況（平成18年3月31日）

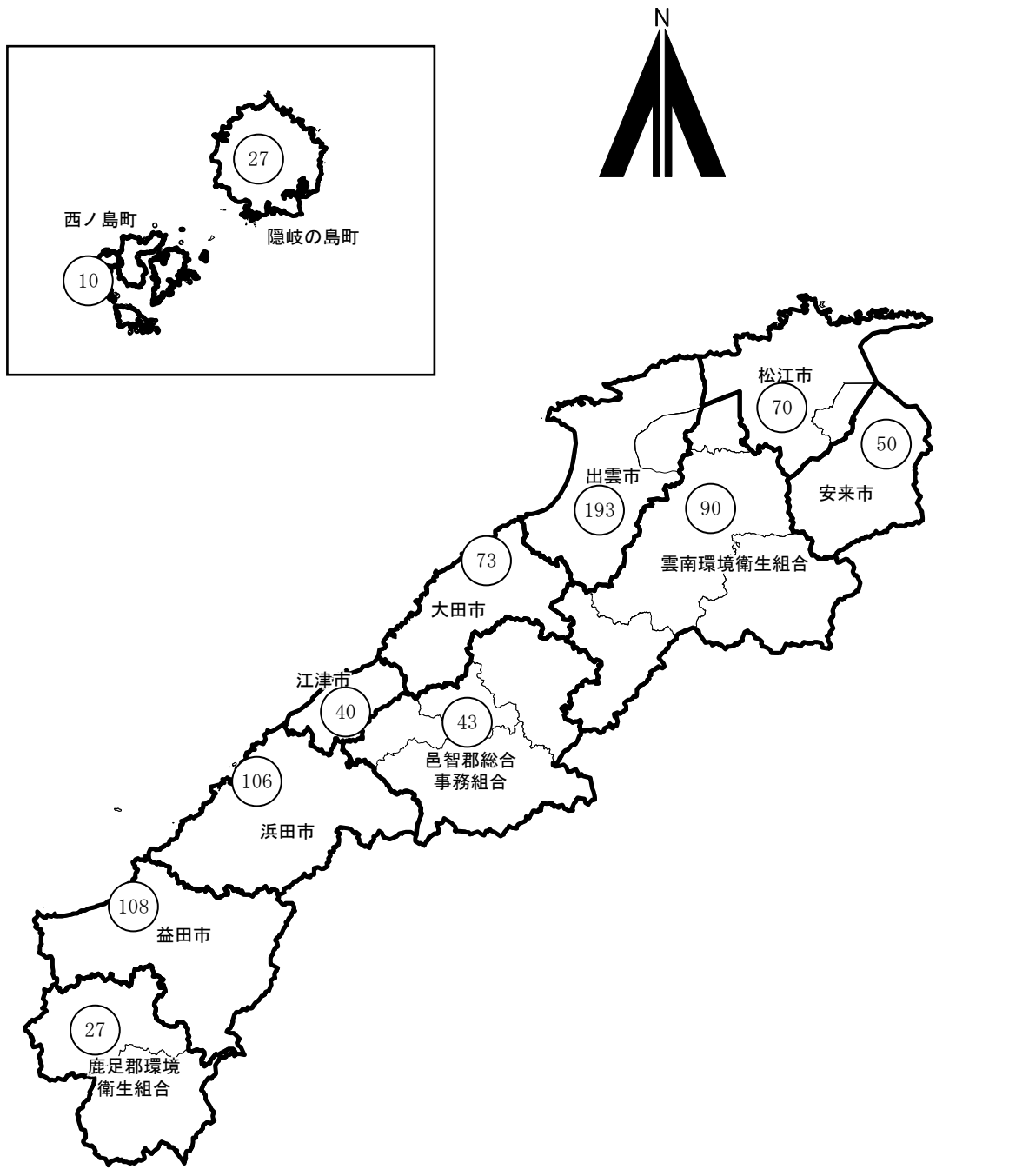
設置主体	構成市町村	施設名称
松江市		松江市川向クリーンセンター
安来市		安来市対仙浄園し尿処理場
雲南環境衛生組合	雲南市 飯南町 奥出雲町	雲南環境衛生組合雲南クリーンセンター
出雲市		出雲環境センター
大田市		大田市外2町広域行政組合し尿処理施設
邑智郡総合事務組合	川本町 美郷町 邑南町	邑智郡総合事務組合し尿処理場「志谷苑」
浜田市		浜田地区広域行政組合浜田浄苑
江津市		江津浄化センター
益田市		益田市久城が浜センター
鹿足郡環境衛生組合	津和野町 吉賀町	鹿足郡環境衛生組合クリーンパルにちはら
隠岐の島町		島後クリーンセンター
西ノ島町		西ノ島町島前環境衛生センター [びわ苑]
合計		

注) 好二段……好気性処理のうち二段活性汚泥処理方式
 高負荷……高負荷脱窒素処理方式
 下水投入…下水投入方式

標脱…標準脱窒素処理方式（旧低二段）
 膜分離…膜分離処理方式

所在地	竣工年次	規模(kL/日)	処理方式	施工業者
松江市竹矢町字川向1, 439 0852-37-1045	H11年	70	高負荷 下水投入	(株)荏原製作所
安来市東赤江町871番地 0854-22-2287	H3年	50	高負荷	日立金属(株)
雲南市木次町里方568 0854-42-0481	H3年	90	標脱	(株)荏原インフィルコ
出雲市西園町4295-34 0853-28-0111	H16年	193	高負荷 膜分離	(株)クボタ
大田市静間町笹山1797の20 0854-82-6749	H7年	73	高負荷	浅野工事(株)
邑智郡川本町大字因原701-1 0855-72-0059	H9年	43	高負荷 膜分離	三菱重工業(株)
浜田市治和町口742番地1 0855-27-2797	H8年	106	膜分離	(株)クボタ
江津市敬川町2326 0855-53-0835	H元年	40	好二段	(株)荏原インフィルコ
益田市久城町1199の1 0856-22-1143	H4年	108	高負荷	住友重機械工業(株)
鹿足郡津和野町滝元668 0856-74-0301	S 59年	27	標脱	浅野工事(株)
隠岐郡隠岐の島町加茂 08512-2-5897	H12年	27	高負荷	(株)クボタ
隠岐郡西ノ島町別府365の2 08514-7-8366	S 63年	10	高負荷	アタカ工業(株)
12施設		837		

(8) し尿処理施設整備状況図（平成18年3月31日現在）



12 施設

837t/日

○内の数字は処理能力を示す。

3. 廃棄物処理事業の概要

(1) 廃棄物処理事業従事職員(市町村別)

(平成16年度, 単位: 人)

市町村	ごみ							し尿							合計
	一般職		技能職					一般職		技能職					
	事務系	技術系	収集・運搬	中間	最終	その他	小計	事務系	技術系	収集・運搬	中間	最終	その他	小計	
松江市	7		68	48	5		128	2						2	130
東出雲町	3			1	1		5								5
安来市	3			11	2		16				4			4	20
奥出雲町	2						2								2
雲南市	4						4								4
飯南町	1						1								1
出雲市	35						35	10						10	45
斐川町	1	1					2								2
大田市	1						1								1
温泉津町	1						1								1
仁摩町	2						2								2
川本町	1						1	1						1	2
美郷町	1						1								1
邑南町	3						3								3
浜田市	3		24				27			4				4	31
江津市	2	1		1	1		5	1	1					2	7
金城町	1						1								1
旭町	1						1								1
弥栄村	1						1								1
三隅町	1				1		2								2
益田市	3		6	3			12	1						1	13
津和野町	1						1								1
日原町	1						1								1
柿木村	1						1								1
六日市町	1						1								1
隠岐の島町	5	2	9	3	1		20	1	1		3			5	25
海士町	1		2	1			4								4
西ノ島町		2	4				6		1		1			2	8
知夫村	1						1								1
合計	88	6	113	68	11		286	16	3	4	8			31	317

(2) 廃棄物処理事業従事職員(事務組合別)

(平成16年度, 単位: 人)

組合名	ごみ							し尿							合計
	一般職		技能職				小計	一般職		技能職				小計	
	事務系	技術系	収集・運搬	中間	最終	他		事務系	技術系	収集・運搬	中間	最終	他		
雲南環境衛生組合								1	1					2	2
仁多町横田町 広域事務組合	1			4			5								5
雲南市・飯南町 事務組合	7		4	9	1		21								21
大田市外2町 広域行政組合	2	5	16	1			24	2	4		1		3	10	34
邑智郡総合事務組合	2	1		7	1		11	3			3			6	17
浜田地区広域行政組合	4	13		2			19	1	5		1			7	26
益田地区広域 市町村圏事務組合	4	1		5			10								10
益田市外4町 環境衛生組合								2	8					10	10
鹿足郡環境 衛生組合								2	4					6	6
鹿足郡不燃 処理組合		1		2			3								3
合計	20	21	20	30	2		93	11	22		5		3	41	134

(3) 委託・許可件数

(平成16年度, 単位: 件)

市町村	ごみ								し尿							
	委託業 (法第6条)				許可業 (法第7条)				委託業 (法第6条)				許可業 (法第7条)			
	収集	中間	最終	計	収集	中間	最終	計	収集	中間	最終	計	収集	中間	最終	計
松江市	13			13			2	2	7			7				
東出雲町	3	4	1	8	18			18	1			1	6			6
安来市	7	7		14	8			8					3			3
奥出雲町					2			2								
雲南市					7			7					7			7
飯南町	1			1												
出雲市	8	3	1	12	37	7	1	45					7			7
斐川町	7	3	2	12	28	1	1	30								
大田市	3			3	19			19								
温泉津町	1			1												
仁摩町	1	1	1	3												
川本町																
美郷町																
邑南町													1			1
浜田市	1			1	11		1	12					6			6
江津市	5			5	4			4					4			4
金城町	1			1	4			4					5			5
旭町	2	5		7	1			1					2			2
弥栄村	2			2									2			2
三隅町	1			1	3	1		4					1			1
益田市	3			3	21			21	1			1	4			4
津和野町	1			1	3			3					4			4
日原町	2			2	1			1					4			4
柿木村	3			3									4			4
六日市町	1	1		2									4			4
隠岐の島町	1	2		3	1			1	1			1	1			1
海士町													2			2
西ノ島町													2			2
知夫村													1			1
合計	67	26	5	98	168	9	5	182	10			10	70			70
大田市外2町広域行政組合	1			1									3			3
宍道町斐川町環境衛生組合	1			1												
雲南環境衛生組合													7			7
雲南市・飯南町事務組合	10	8	1	19	17			17								
邑智郡総合事務組合	3	1		4									4			4
合計	15	9	1	25	17			17					14			14

(4) 廃棄物事業経費 (市町村別)

①ごみ処理

市町村名	歳入						合計	歳出				
	特定財源							建設・改良費				
	国庫 支出金	県 支出金	地方債	使用料 手数料	その他	一般財源		工事費			調査費	組合 分担金
							中間処理	最終	その他			
松江市	99,268		348,800	430,559	8,254	2,342,672	3,229,553	41,000	444,168	2,058		45,786
東出雲町		682		30,289	1,242	104,109	136,322					
安来市				23,358	4,014	404,585	431,957					
小計	99,268	682	348,800	484,206	13,510	2,851,366	3,797,832	41,000	444,168	2,058		45,786
奥出雲町				778		60,910	61,688					
雲南市				895		386,308	387,203					4,232
飯南町						114,005	114,005					3,944
出雲市		1,249	130,700	210,651	317,684	495,999	1,156,283			3,977		258,201
斐川町				36,820		242,730	279,550					12,425
小計		1,249	130,700	249,144	317,684	1,299,952	1,998,729			3,977		278,802
大田市				4,872	1,770	299,916	306,558					
温泉津町				2,273		44,751	47,024					
仁摩町				2,033		36,666	38,699					
川本町						56,464	56,464					
美郷町						65,271	65,271					
邑南町						107,637	107,637					
浜田市				102,435	5	630,772	733,212					76,645
江津市		997		826	42,585	233,209	277,617					52,285
金城町					5,800	44,597	50,397					8,910
旭町				4,565	20	22,650	27,235					5,330
弥栄村				2,571		16,417	18,988					3,026
三隅町				13,757		101,786	115,543					13,340
益田市		1,288		755	4,040	572,776	578,859					38,403
津和野町				10,712		89,524	100,236					31,487
日原町				5,377		37,627	43,004					16,025
柿木村				2,063		11,222	13,285					7,399
六日市町				7,959		38,911	46,870					27,088
小計		2,285		160,198	54,220	2,410,196	2,626,899					279,938
隠岐の島町			2,900	30,708		222,352	255,960	4,841				
海士町				9,636		33,953	43,589					
西ノ島町				17,747		69,129	86,876					
知夫村		1,000		4,544		19,250	24,794			2,084		
小計		1,000	2,900	62,635		344,684	411,219	4,841		2,084		
合計	99,268	5,216	482,400	956,183	385,414	6,906,198	8,834,679	45,841	444,168	8,119		604,526

②し尿処理

市町村名	歳入						合計	歳出				
	特定財源							建設・改良費				
	国庫 支出金	県 支出金	地方債	使用料 手数料	その他	一般財源		工事費			調査費	組合 分担金
							中間処理	最終	その他			
松江市				144,091	5,837	128,513	278,441					
東出雲町				8,851		4,368	13,219					
安来市						86,061	86,061					
小計				152,942	5,837	218,942	377,721					
奥出雲町						29,773	29,773					
雲南市						91,842	91,842					
飯南町						18,077	18,077					
出雲市				6,941		179,031	185,972					40,946
斐川町						26,748	26,748					4,834
小計				6,941		345,471	352,412					45,780
大田市						121,817	121,817					
温泉津町						13,301	13,301					
仁摩町						18,228	18,228					
川本町						22,362	22,362					
美郷町						25,867	25,867					
邑南町						58,401	58,401					
浜田市				5,382	6	119,688	125,076					
江津市				14,474		117,661	132,135					10,504
金城町						8,747	8,747					
旭町						5,191	5,191					
弥栄村					3	2,623	2,626					
三隅町						13,185	13,185					
益田市				1,843	8,189	233,386	243,418					
津和野町						28,037	28,037					
日原町						21,585	21,585					
柿木村						10,421	10,421					
六日市町						22,164	22,164					
小計				21,699	8,198	842,664	872,561					10,504
隠岐の島町					43,824	26,156	69,980					
海士町						36	36					
西ノ島町				6,600	255	23,826	30,681					
知夫村				1,988		346	2,334					
小計				8,588	44,079	50,364	103,031					
合計				190,170	58,114	1,457,441	1,705,725					56,284

(平成16年度, 単位: 千円)

出											
小計	処理及び維持管理費								小計	その他	合計
	人件費	処理費			車輛等	委託費	その他	組合 分担金			
		収集	中間	最終							
533,012	535,125	67,234	1,064,000	91,117	3,958	468,385	59,325	362,781	2,651,925	44,616	3,229,553
	20,449	3,186	57,175	1,215		36,310		17,987	136,322		136,322
	106,943	814	30,409	11,895		192,255		89,641	431,957		431,957
533,012	662,517	71,234	1,151,584	104,227	3,958	696,950	59,325	470,409	3,220,204	44,616	3,797,832
	252	141	300			85		60,910	61,688		61,688
4,232								382,971	382,971		387,203
3,944								110,061	110,061		114,005
262,178	25,488	3,391	45,912	6,412	3,965	425,157		371,801	882,126	11,979	1,156,283
12,425	23,258		7,026	4,919		63,189	71,513	79,325	249,230	17,895	279,550
282,779	48,998	3,532	53,238	11,331	3,965	488,431	71,513	1,005,068	1,686,076	29,874	1,998,729
		35,277	29,294	2,300		86,768		152,919	306,558		306,558
			1,274	1,213		21,342	8,410	17,272	47,024		47,024
						10,345		22,642	38,699		38,699
								56,464	56,464		56,464
								65,271	65,271		65,271
								107,637	107,637		107,637
76,645	160,859	12,607				126,850	82,340	273,856	656,512	55	733,212
52,285	21,303	358	5,159	1,423		58,044		137,923	224,210	1,122	277,617
8,910						18,667	2,301	20,519	41,487		50,397
5,330		613				8,787		12,123	21,523	382	27,235
3,026		1,775				7,926		6,261	15,962		18,988
13,340	1,575	3,017	6,253	3,222		66,085		22,051	102,203		115,543
38,403	93,046	1,994	129	1,543		223,434		220,310	540,456		578,859
31,487						37,832		29,426	67,258	1,491	100,236
16,025						9,986		16,993	26,979		43,004
7,399								5,886	5,886		13,285
27,088								19,782	19,782		46,870
279,938	276,783	55,641	42,109	9,701		676,066	96,276	1,187,335	2,343,911	3,050	2,626,899
4,841	60,106	4,603	85,833	8,240		19,438		72,899	251,119		255,960
	17,903	674	8,245	467		16,300			43,589		43,589
	47,802	1,046	18,773	1,229		15,621	2,405		86,876		86,876
2,084	364	637	3,765		2,068	14,936	940		22,710		24,794
6,925	126,175	6,960	116,616	9,936	2,068	66,295	3,345	72,899	404,294		411,219
1,102,654	1,114,473	137,367	1,363,547	135,195	9,991	1,927,742	230,459	2,735,711	7,654,485	77,540	8,834,679

(平成16年度, 単位: 千円)

出											
小計	処理及び維持管理費								小計	その他	合計
	人件費	処理費			車輛等	委託費	その他	組合 分担金			
		収集	中間	最終							
	6,404		91,840	4,611		138,637	7,696	14,780	263,968	14,473	278,441
			5,104			7,876		239	13,219		13,219
	18,127		18,786			2,628		46,520	86,061		86,061
	24,531		115,730	4,611		149,141	7,696	61,539	363,248	14,473	377,721
								29,773	29,773		29,773
								91,842	91,842		91,842
								18,077	18,077		18,077
40,946	1,395		10,782			74		132,737	144,988	38	185,972
4,834								21,914	21,914		26,748
45,780	1,395		10,782			74		294,343	306,594	38	352,412
								121,817	121,817		121,817
								13,301	13,301		13,301
								18,228	18,228		18,228
								22,362	22,362		22,362
								25,867	25,867		25,867
								58,401	58,401		58,401
								91,718	125,076		125,076
10,504	23,831	1,205	54,162			42,240	8,322	16,227	121,631		132,135
	8,918						84	8,747	8,747		8,747
								5,191	5,191		5,191
								2,626	2,626		2,626
								13,185	13,185		13,185
	30,236	478	44,437			13,741		154,526	243,418		243,418
								28,037	28,037		28,037
								21,585	21,585		21,585
								10,421	10,421		10,421
								22,164	22,164		22,164
10,504	62,985	1,683	98,599			55,981	8,406	634,403	862,057		872,561
	14,404		11,752					43,824	69,980		69,980
									36		36
	14,615		14,700						29,546	1,135	30,681
		346				1,988			2,334		2,334
	29,019	346	26,452			2,255		43,824	101,896	1,135	103,031
56,284	117,930	2,029	251,563	4,611		207,451	16,102	1,034,109	1,633,795	15,646	1,705,725

(5) 廃棄物事業経費（事務組合別）

①ごみ処理

組 合 名	歳 入								建設・改	
	特 定 財 源						一般財源	合計	中間処理	最終
	国庫 支出金	県 支出金	地方債	使用料 手数料	市町村 負担金	その他				
松江地区広域行政組合			175,600	902,002	403,084		18,012	1,498,698	234,150	16,267
宍道町斐川町環境衛生組合					67,057			67,057		
安来能義広域行政組合				4,554	89,641	339		94,534		
仁多町横田町広域事務組合				26,992	60,910			87,902		
雲南市・飯南町事務組合				98,069	501,208	60	22,342	621,679	381	7,795
出雲市外6市町広域事務組合				107,782	678,165	720,008	466,624	1,972,579		250,899
大田市外2町広域行政組合				45,215	192,833	518	11	238,577		
邑智郡総合事務組合				39,374	229,372		30,658	299,404		
浜田地区広域行政組合	476,647		1,932,100	32,358	598,900	89	25,034	3,065,128	2,564,520	3,790
江津市桜江町環境衛生組合				753	33,369	7,147		41,269		
益田地区広域市町村圏事務組合			108,500	9,663	321,567	184	7,715	447,629	153,611	
鹿足郡不燃物処理組合	28,326		201,000		91,232	37,105		357,663	134,722	102,464
島後町村組合				26,221	72,899		3,109	102,229		
合計	504,973		2,417,200	1,292,983	3,340,237	765,450	573,505	8,894,348	3,087,384	381,215

②し尿処理

組 合 名	歳 入								建設・改	
	特 定 財 源						一般財源	合計	中間処理	最終
	国庫 支出金	県 支出金	地方債	使用料 手数料	市町村 負担金	その他				
松江地区広域行政組合				179,926	5,835			185,761		
安来能義広域行政組合					46,520			46,520		
出雲市外6市町広域事務組合				44,286	200,431	19,194	-25,935	237,976		
大田市外2町広域行政組合				18	153,346	36	13	153,413		
浜田地区広域行政組合				24,754	121,467	19	1,396	147,636		
雲南環境衛生組合				24,685	148,876		2,781	176,342		
邑智郡総合事務組合				21,120	133,361		8,553	163,034		
益田市外四町環境衛生組合					169,998	33	2,471	172,502		
鹿足郡環境衛生組合				6,270	82,207			88,477		
島後町村組合					43,824		531	44,355		
合計				301,059	1,105,865	19,282	-10,190	1,416,016		

(平成16年度, 単位: 千円)

歳 出												
良 費			処理及び維持管理費									
その他	調査費	小計	人件費	収集	中間	最終	車輛等	委託費	その他	小計	その他	合計
	1,691	252,108	587,759		438,130	32,816		81,774		1,140,479	106,111	1,498,698
			47,271	5,289		2,936		11,548		67,044	13	67,057
			46,929		47,605					94,534		94,534
			20,048	27,686	17,616	22,552				87,902		87,902
		8,176	143,276	5,390	181,083	11,290		180,033		521,072	92,431	621,679
413,108	10,586	674,593	96,076		340,125	33,283		823,309		1,292,793	5,193	1,972,579
			98,595	20,595	106,816			2,972	7,644	236,622	1,955	238,577
			59,806	6,447	103,680	12,664		66,567	5,504	254,668	44,736	299,404
		2,568,310	122,901		262,573	67,905			43,439	496,818		3,065,128
			16,101	14	12,443	2,829		4,799		36,186	5,083	41,269
	18,705	172,316	70,446		151,258			51,426	175	273,305	2,008	447,629
		237,186	10,996		35,685	40		37,353	36,403	120,477		357,663
			56,632	3,383	25,855	2,475		13,884		102,229		102,229
413,108	30,982	3,912,689	1,376,836	68,804	1,722,869	188,790		1,273,665	93,165	4,724,129	257,530	8,894,348

(平成16年度, 単位: 千円)

歳 出												
良 費			処理及び維持管理費									
その他	調査費	小計	人件費	収集	中間	最終	車輛等	委託費	その他	小計	その他	合計
			40,449		76,990			65,932		183,371	2,390	185,761
			26,965		19,555					46,520		46,520
50,915		50,915	59,240		106,890			16,747		182,877	4,184	237,976
			56,060		86,247			8,878	975	152,160	1,253	153,413
			41,198		102,546	237			3,655	147,636		147,636
			22,827		102,008			46,866		171,701	4,641	176,342
			32,899		40,284			42,907	4,082	120,172	42,862	163,034
			45,852		32,159			9,301		87,312	85,190	172,502
			50,184		32,357			5,936		88,477		88,477
			14,983		29,372					44,355		44,355
50,915		50,915	390,657		628,408	237		196,567	8,712	1,224,581	140,520	1,416,016

(6) 一般廃棄物処理事業者等関係整備状況

(平成16年度)

市町村	市町村内に主たる 事務所を有する業者数				従業員数(人)			
	ごみ専業	し尿専業	兼業	合計	ごみ専業	し尿関係	浄化槽関係	合計
松江市	7	13		20	92	29		121
東出雲町	1			1	4			4
安来市	5	1	1	7	37	14	9	60
奥出雲町								
雲南市	6	4		10	21	12	25	58
加茂町								
木次町								
三刀屋町								
吉田村								
掛合町								
飯南町								
出雲市	28	2	3	33	274	59	59	392
斐川町	4			4	28			28
大田市	14	1	2	17	68	11	14	93
温泉津町	1			1	1			1
仁摩町	1			1	4			4
川本町		1		1		7	8	15
美郷町								
邑南町								
浜田市	7	1	4	12	95	17	29	141
江津市	5	3	1	9	19	10	21	50
金城町								
旭 町								
弥栄村	1			1	2			2
三隅町			2	2	8	2	3	13
益田市	19	2	2	23	118	23	40	181
津和野町	2			2	7			7
日原町			1	1	4			4
柿木村	3			3	8			8
六日市町	1			1	5			5
隠岐の島町		1		1			6	6
海士町			1	1		1	2	3
西ノ島町		2		2		2	2	4
知夫村								
合 計	105	31	17	153	795	187	218	1,200

4. 浄化槽整備状況

(1) 年度別浄化槽設置状況

保健所		年度									
		7	8	9	10	11	12	13	14	15	16
松江	設置基数	18,136	18,214	18,147	17,828	17,244	16,388	15,384	14,503	13,867	13,319
	増加数	303	78	-67	-319	-584	-856	-1,004	-881	-636	-548
	増加率(%)	1.7	0.4	▲ 0.4	▲ 1.8	▲ 3.3	▲ 5.0	▲ 6.1	▲ 5.7	▲ 4.4	▲ 4.0
雲南	設置基数	3,260	3,625	3,879	4,278	4,651	4,882	5,160	5,456	5,906	6,341
	増加数	224	365	254	399	373	231	278	296	450	435
	増加率(%)	7.4	11.2	7.0	10.3	8.7	5.0	5.7	5.7	8.2	7.4
出雲	設置基数	12,937	13,882	14,631	14,683	16,439	17,289	17,794	18,270	18,774	19,335
	増加数	914	945	749	52	1,756	850	505	476	504	561
	増加率(%)	7.6	7.3	5.4	0.4	12.0	5.2	2.9	2.7	2.8	3.0
県央	設置基数	4,961	5,358	5,770	6,234	6,669	7,097	7,412	7,709	8,100	8,007
	増加数	327	397	412	464	435	428	315	297	391	-93
	増加率(%)	7.1	8.0	7.7	8.0	7.0	6.4	4.4	4.0	5.1	-1.1
浜田	設置基数	11,963	12,622	13,134	13,709	14,281	14,823	15,114	15,370	15,620	16,207
	増加数	548	659	512	575	572	542	291	256	250	587
	増加率(%)	4.8	5.5	4.1	4.4	4.2	3.8	2.0	1.7	1.6	3.8
益田	設置基数	8,999	9,543	9,990	10,476	10,909	11,455	11,781	12,105	12,361	12,445
	増加数	476	544	447	486	433	546	326	324	256	84
	増加率(%)	5.6	6.0	4.7	4.9	4.1	5.0	2.8	2.8	2.1	0.7
隠岐	設置基数	1,674	1,825	1,974	2,167	2,337	2,499	2,556	2,654	2,784	2,855
	増加数	150	151	149	193	170	162	57	98	130	71
	増加率(%)	9.8	9.0	8.2	9.8	7.8	6.9	2.3	3.8	4.9	2.6
合計	設置基数	61,930	65,069	67,525	69,375	72,530	74,433	75,201	76,067	77,412	78,509
	増加数	2,942	3,139	2,456	1,850	3,155	1,903	768	866	1,345	1,097
	増加率(%)	5.0	5.1	3.8	2.7	4.5	2.6	1.0	1.2	1.8	1.4

(2) 市町村別・規模別浄化槽設置状況 (平成16年度末)

(単位: 基)

HC	市町村	規模								計
		5~10人	11~20人	21~50人	51~100人	101 ~200人	201 ~500人	501 ~1000人	1001人~	
松江	松江市	5,959	708	933	252	133	65	20	29	8,099
	東出雲町	448	47	47	18	4	3	2	0	569
	安来市	3,809	266	352	114	67	30	7	6	4,651
	小計	10,216	1,021	1,332	384	204	98	29	35	13,319
雲南	奥出雲町	1,182	76	137	15	6	13	4	5	1,438
	雲南市	3,582	237	316	79	38	24	4	7	4,287
	飯南町	509	25	45	18	12	7	0	0	616
	小計	5,273	338	498	112	56	44	8	12	6,341
出雲	出雲市	13,532	1,316	1,478	370	163	130	25	16	17,030
	斐川町	1,919	124	178	32	24	19	2	7	2,305
	小計	15,451	1,440	1,656	402	187	149	27	23	19,335
県央	大田市	3,332	296	413	81	48	27	5	3	4,205
	温泉津町	366	29	45	9	2	3	1	0	455
	仁摩町	420	26	35	9	8	3	0	0	501
	川本町	562	79	81	31	11	7	3	0	774
	美郷町	543	32	56	15	6	8	2	0	662
	邑南町	1,168	59	102	37	17	15	10	2	1,410
	小計	6,391	521	732	182	92	63	21	5	8,007
浜田	浜田市	7,248	888	826	196	94	59	10	11	9,332
	江津市	3,989	271	360	82	39	41	6	4	4,792
	金城町	570	40	65	16	6	11	2	0	710
	旭町	333	39	42	14	4	7	1	0	440
	弥栄村	96	3	4	2	3	1	2	0	111
	三隅町	633	73	73	22	10	5	4	2	822
	小計	12,869	1,314	1,370	332	156	124	25	17	16,207
益田	益田市	8,083	698	835	206	92	56	9	9	9,988
	津和野町	856	102	125	36	13	7	2	0	1,141
	日原町	478	13	33	11	3	2	2	0	542
	柿木村	145	8	10	5	1	0	0	1	170
	六日市町	452	31	76	25	11	7	1	1	604
	小計	10,014	852	1,079	283	120	72	14	11	12,445
隠岐	隠岐の島町	1,359	127	196	71	26	22	7	2	1,810
	海士町	385	21	20	7	2	3	0	0	438
	西ノ島町	387	33	54	23	7	4	0	1	509
	知夫村	83	5	4	3	1	1	0	1	98
	小計	2,214	186	274	104	36	30	7	4	2,855
合計		62,428	5,672	6,941	1,799	851	580	131	107	78,509

(3) 浄化槽設置整備事業実績(個人設置型)

(単位:基,平成17年3月25日現在)

市町村	事業開始	～7累計	8	9	10	11	12	13	14	15	16	累積	
松江市 ※	H1	416	43	48	40	50	6	13	5	6	2	629	
浜田市	H5	16	11	10	15	40	26	16	21	18	33	206	
出雲市	出雲市 ※	H3	397	104	153	264	313	121	412	199	351	359	2,673
	平田市 ※	H1	283	39	85	109	18	69	90	59	98	70	920
	佐田町	H3	49	4	5	8	6	5	8				85
	多伎町	H10				6	11	8	3	5	2	18	53
	湖陵町	H3	27	15	11	13	19	21	17	15	12	11	161
	大社町	H7	5	11	6	8	13	7	13	18	23	29	133
益田市	益田市	H4	78	23	30	40	55	70	168				464
	美都町	H15								17	20		37
	匹見町 *	H4	7	1		2	1	2	6	9	14	8	50
大田市	H3	104	23	18	17	52	91	160	80	47	24	616	
安来市	安来市 ※	H1	302	52	45	53	44	50	41	40	41	65	733
	広瀬町 ※*	S63	159	10	14	24	11	17	17	11	2	5	270
	伯太町 ※*												
江津市	江津市	H7	13	13	18	13	24	11	61	60	60	65	338
	桜江町	H1	63	6	7	10	10	9	1				106
雲南市	大東町 ※	H2	81	19	23	56	16	14	16	4			229
	加茂町 ※												
	木次町 ※	H2	74	21	15	29	26	22	5				192
	三刀屋町 ※	H5	26	9	7	7	7	4	4	4			68
	吉田村 ※*	H11				7	10	16	14				47
	掛合町 ※*	H3	51	8	14	21	8	7	7				116
鹿島町 ※	H6	24			1	2						27	
島根町													
美保関町 ※													
東出雲町 ※	H7	5	4	3	7	2	2	3				26	
八雲村 ※	H5	75	25	28	41	35	7	4	4	3		222	
玉湯町 ※	S63	53	6	5	3	5	4	3	3			82	
宍道町 ※	H2	63	9	10	9	2	2			1	2	98	
八束町 ※	H12							1				1	
仁多町 ※*	H6	32	15	52	44	38	40	40	40	38		339	
横田町 ※*	H1	40	6	9	7	8	10	10	10	1		101	
飯南町	頓原町 ※*	H3	34	2	3							39	
	赤来町 *	H8		8	8	10	18	13	8			65	
斐川町 ※	S63	434	26	55	97	65	50	65	70	21	29	912	
温泉津町	H5	22	9	6	10	10	12	13	30	15	17	144	
仁摩町	H7	3	2	5	8	16	16	13	8	2	2	75	
川本町	H3	72	9	5	17	25	15	33	19	21	18	234	
美郷町	邑智町	H9		15	24	26	3					68	
	大和村 *	H7	3	3	16	13	5	4	5	10	15	14	88
邑南町	羽須美村 *	H9		6	12	13	12	12	13	20	14	102	
	瑞穂町 *	H4	28	25	23	5						81	
	石見町 *	H3	50	13	12	20	16	26	26	18		181	
金城町 *	H1	50	1	6	6	8	13	21	22	16	23	166	
旭町 *	H4	16	6	9	12	6	14	11	14	12	5	105	
弥栄村	H3	21	3	1	2	3	3	4	2	2	4	45	
三隅町	H3	22	2	1	3	3	2	6	6	5	5	55	
津和野町	H4	17	9	12	27	12	20	27	22	25	25	196	
日原町	H1	81	13	14	22	16	18	28	35	24	14	265	
柿木村	H5	21	8	6	12	12	9	9	9	16	10	112	
六日市町	H8		3	10	11	12	17	18	24	15	23	133	
隠岐の島町	西郷町 ◎	H9		11	21	22	52					106	
	布施村 ◎												
	五箇村 ◎	H10			3	15	18	16	8	20	20	100	
	都万村 ◎												
海士町 ◎	H11				1	3	4				8		
西ノ島町 ◎													
知夫村 ◎									2			2	
合計		3,317	619	840	1,182	1,127	956	1,453	911	965	934	12,304	

※は、宍道湖中海流域。*は、豪雪地帯。◎は、離島振興地域。

(4) 市町村設置型浄化槽整備実績 (平成16年度末)

(単位：基数)

事業名・年度 市町村	市町村整備推進事業 (特定地域生活排水処理事業)								個別排水処理施設整備事業								小規模集合 排水処理施設整備事業								
	10	11	12	13	14	15	16	累計	8	9	10	11	12	13	14	15	16	累計	12	13	14	15	16	累計	
松江市 ※						42	42	84							6			6							
浜田市																									
出雲市	出雲市 ※										13	16	15	25	21	17	13	120							
	平田市 ※						40	100	140																
	佐田町						57	57							24	43		67							
	多伎町																								
	湖陵町																								
大社町																									
益田市	益田市																								
	美都町																								
	匹見町 *																								
大田市																									
安来市	安来市 ※															13	13	26							
	広瀬町 ※*						41	60	101							5		6				1	1	2	
	伯太町 ※*						50	50	100	1	9	9		13		24		56					1	1	
江津市	江津市																								
	桜江町													18	19	14	10	61		1				1	
雲南市	大東町 ※	82	102	162	255	77	202	241	1,121																
	加茂町 ※										1	5	2	11	11	5	11	2	48						
	木次町 ※				45		20	24	89																
	三刀屋町 ※						40	41	81																
	吉田村 ※*						44	31	75																
掛合町 ※*					52	70	61	183																	
鹿島町 ※																									
島根町																									
美保関町 ※																									
東出雲町 ※																									
八雲村 ※				35	57	49	40	181																	
玉湯町 ※						20	17	37														1	1		
宍道町 ※																									
八東町 ※																									
仁多町 ※*							92	92																	
横田町 ※*						57	56	113																	
飯原町 ※*		28	48	22	21	12	45	176																	
赤来町 *							15	15							22	16		38							
斐川町 ※																									
温泉津町																									
仁摩町						60	30	90																	
川本町																									
美郷町	邑智町				49	22	30	101						29				29	1	2	1	1	1	6	
	大和村 *																								
邑羽須美村 *																									
邑南町	瑞穂町 ※	23	40	40	41	40	54	32	270			53						53	1	1				2	
	石見町 ※						43	45	88																
金城町 *																									
旭町 *																									
弥栄村																									
三隅町																									
津和野町																									
日原町																									
柿木村																									
六日市町																									
隠岐の島町	西郷町 ◎																								
	布施村 ◎																								
	五箇村 ◎																								
都万村 ◎						22	13	35																	
海士町 ◎					63	74	18	155																	
西ノ島町 ◎						15	17	32																	
知夫村 ◎																									
合計	105	170	250	398	359	977	1,157	3,416	1	10	80	18	39	83	126	114	39	510	2	4	1	2	4	13	

※は、宍道湖中海流域。*は、豪雪地帯。◎は、離島振興地域。

(5) 浄化槽法定検査（法第11条）実施状況

(単位：基数)

H C	市町村		法定検査実施基数								
			8年度	9年度	10年度	11年度	12年度	13年度	14年度	15年度	16年度
松江	松江市	松江市	1,490	1,533	1,524	1,516	1,387	1,340	1,080	726	1,107
		鹿島町	27	36	37	42	38	46	47	44	
		島根町	21	27	27	26	27	30	26	24	
		美保関町	50	51	53	53	53	52	48	58	
		八雲村	63	95	125	152	198	231	228	195	
		玉湯町	55	57	57	65	74	76	12	79	
		宍道町	108	129	145	150	160	160	72	142	
		八束町	19	15	15	17	15	17	14	8	
	安来市	安来市	469	498	568	606	672	720	746	706	1,118
		広瀬町	218	240	261	280	310	310	278	103	
		伯太町	25	25	27	37	35	39	57	58	
	東出雲町	67	72	67	62	73	72	75	38	53	
	小計	2,612	2,778	2,906	3,006	3,042	3,093	2,683	2,181	2,278	
雲南	雲南市	大東町	151	175	213	231	363	558	719	878	1,403
		加茂町	7	8	7	7	10	17	18	21	
		木次町	150	165	224	242	274	296	284	290	
		三刀屋町	88	101	112	112	106	109	87	84	
		吉田村	31	31	31	35	36	53	59	39	
	奥出雲町	掛合町	59	67	81	95	109	123	131	143	365
		仁多町	79	102	113	155	237	262	292	340	
		横田町	105	118	124	144	150	158	162	179	
	飯南町	頓原町	47	46	52	59	62	86	118	130	229
		赤来町	35	37	48	58	72	87	82	100	
		小計	752	850	1,005	1,138	1,419	1,749	1,952	2,204	1,997
出雲	出雲市	出雲市	1,069	1,230	1,354	1,499	1,687	2,099	2,441	1,978	2,968
		平田市	302	342	427	495	511	577	693	744	
		佐田町	49	46	45	52	56	52	63	74	
		多伎町	5	5	5	4	4	17	30	32	
		湖陵町	30	38	53	64	71	94	119	119	
		大社町	107	110	99	120	88	129	159	161	
	斐川町	483	501	512	471	229	711	767	815	586	
	小計	2,045	2,272	2,495	2,705	2,646	3,679	4,272	3,923	3,554	
県央	大田市	378	398	436	494	441	498	640	636	732	
	温泉津町	52	56	62	74	80	95	112	127	108	
	仁摩町	39	44	52	59	63	93	119	77	68	
	川本町	141	158	174	187	166	226	261	274	279	
	美郷町	邑智町	38	44	42	42	73	88	102	125	243
		大和村	31	33	33	56	65	69	73	73	
	邑南町	羽須美村	15	18	17	23	36	45	57	60	520
		瑞穂町	60	70	75	115	149	215	233	234	
		石見町	97	115	126	158	165	161	199	215	
		小計	851	936	1,017	1,208	1,238	1,490	1,796	1,821	1,950
浜田	浜田市	750	773	828	856	872	969	1,042	1,151	1,067	
	江津市	江津市	259	292	326	348	337	393	423	457	608
		桜江町	92	103	104	114	129	127	115	86	
	金城町	108	112	115	126	144	151	166	187	204	
	旭町	64	73	85	101	113	120	141	151	163	
	弥栄村	30	36	40	43	20	37	38	44	40	
	三隅町	105	94	102	107	113	134	137	146	132	
		小計	1,408	1,483	1,600	1,695	1,728	1,931	2,062	2,222	2,214
益田	益田市	益田市	652	758	825	925	929	1,040	1,210	1,354	1,454
		美都町	37	37	42	43	42	44	44	52	
		匹見町	39	46	47	53	62	64	69	75	
	津和野町	111	120	136	151	176	181	204	231	195	
	日原町	110	116	124	140	152	121	168	193	185	
	柿木村	24	40	49	62	71	89	95	97	100	
	六日市町	97	103	106	125	136	155	180	197	200	
		小計	1,070	1,220	1,329	1,499	1,568	1,694	1,970	2,199	2,134
隠岐	西郷町	西郷町	179	156	206	203	205	284	326	324	313
		布施村	20	16	8	6	5	4	1	1	
		五箇村	16	18	18	20	20	37	53	45	
		都万村	30	33	40	44	43	61	58	54	
	海士町	46	50	55	67	65	73	76	82	127	
	西ノ島町	80	88	105	103	100	106	125	104	82	
	知夫村	16	16	17	20	24	27	28	33	41	
	小計	387	377	449	463	462	592	667	643	563	
	合計	9,125	9,916	10,801	11,714	12,103	14,228	15,402	15,193	14,690	

5. 参 考 资 料

島根県における一般廃棄物処理体制

平成 18 年 4 月 1 日現在

市町村名	し尿処理体制	可燃ごみ処理体制	不燃ごみ処理体制	
安来市	単独処理			
東出雲町	委託処理		単独処理	
松江市	単独処理			
旧宍道町	委託処理	雲南市・飯南町事務組合 (中間処理後) 委託出雲市へ		
奥出雲町	単独処理			
雲南市	雲南環境衛生組合			
飯南町				
斐川町	委託処理		単独処理	
出雲市	単独処理			
大田市	単独処理	(中間処理後) 委託出雲市へ	単独処理	
川本町	邑智郡総合事務組合			
美郷町				
邑南町				
江津市	委託処理 (旧桜江町) 単独処理 (旧江津市)	浜田地区広域行政組合	単独処理	
浜田市	単独処理		単独処理	
益田市	単独処理	益田地区広域 市町村圏事務組合	単独処理	
吉賀町	鹿足郡環境衛生組合		鹿足郡不燃物 処理組合	
津和野町				
隠岐の島町	単独処理			
西ノ島町	単独処理	単独処理	単独処理	
海士町	単独処理(下水処理場)	単独処理	単独処理	
知夫村	単独処理(農村還元)	単独処理	単独処理	

廃棄物処理関係一部事務組合一覧表（平成16年度）

組 合	種 別		郵便番号	所在地	電話番号
	ごみ	し尿			
松江地区広域行政組合	○	○	690-0823	松江市学園南一丁目20番43号	0852-31-6111
安来能義広域行政組合	○	○	692-0404	安来市広瀬町広瀬1944-1	0854-32-9066
雲南環境衛生組合		○	699-1311	雲南市木次町里方568	0854-42-0481
仁多町横田町広域事務組合	○		699-1511	仁多郡奥出雲町大字三成358-1	0854-54-2510
雲南市・飯南町事務組合	○		690-2701	島根県雲南市掛合町掛合1261-3	0854-62-9550
宍道町斐川町環境衛生組合	○		699-0408	松江市宍道町昭和1	0852-66-2286
出雲市外6市町広域事務組合	○	○	693-8511	出雲市大津町1139 出雲合同庁舎内	0853-23-2682
大田市外2町広域行政組合	○	○	694-0031	大田市静間町1797-20	0854-82-6749
邑智郡総合事務組合	○	○	696-0001	邑智郡川本町大字川本545-1	0855-72-2777
江津市桜江町環境衛生組合	○		695-8501	江津市江津町1525 江津市役所内	0855-52-2501
浜田地区広域行政組合	○	○	697-8501	浜田市朝日町1468-1	0855-23-7326
益田地区広域市町村圏事務組合	○		698-0004	益田市東町30-80	0856-31-8300
益田市外4町環境衛生組合		○	698-8650	益田市常盤町1-1 益田市役所内	0856-24-2280
鹿足郡環境衛生組合		○	699-5206	鹿足郡日原町滝元668	0856-74-0301
鹿足郡不燃物処理組合	○		699-5515	鹿足郡六日市町幸地1319	0856-77-1568
島後町村組合	○	○	685-0014	隠岐郡隠岐の島町西町 字八尾一・58	08512-2-0050
合 計	13	10			

※宍道町斐川町環境衛生組合については、H14.12～ 搬入停止
所在地は、平成17年3月31日現在。

関係市町村	設立年月日	市町村合併後の状況 (平成18年4月1日現在)
松江市、東出雲町、(旧宍道町し尿除く)	H 元. 4. 1	松江地区広域行政組合 解散。 松江市に承継。
安来市	S 40. 2. 1	安来能義広域行政組合 解散。 安来市に承継。
雲南市、奥出雲町、飯南町、松江市(旧宍道町)	S 36. 9. 12	
奥出雲町	S 45. 5. 1	仁多町横田町広域事務組合 解散。 奥出雲町に承継。
雲南市、飯南町		
松江市(旧宍道町)、斐川町	S 39. 2. 10	宍道町斐川町環境衛生組合 解散。 宍道町(松江市)、斐川町に承継。
出雲市、斐川町	S 53. 4. 1	出雲市外6市町広域事務組合 解散。 出雲市、斐川町に承継。
大田市、温泉津町、仁摩町	S 42. 3. 23	
川本町、美郷町、邑南町 江津市(旧桜江町し尿のみ)	H 6. 4. 1	
江津市	S 46. 4. 5	江津市桜江町環境衛生組合 解散。 江津市に承継。
浜田市、金城町、旭町、弥栄村、三隅町 江津市(可燃ごみのみ)	S 28. 10. 26	
益田市、日原町、柿木村、六日市町、津和野町	S 45. 10.	
益田市、(山口県旧田万川町、旧須佐町)	S 43. 1. 10	益田市外四町環境衛生組合 解散。 益田市に承継。
津和野町、日原町、柿木村、六日市町	S 40. 9. 14	
津和野町、日原町、柿木村、六日市町	H 14. 4. 1	
隠岐の島町	S 19. 11. 8	島後町村組合 解散。 隠岐の島町に承継。

島根県の廃棄物行政機関

平成 18 年 4 月 1 日現在

保健所	所在地住所		担当	電話番号
松江保健所	〒 690-0882	松江市大輪町420	環境保全グループ	0852-23-1318
雲南保健所	〒 699-1396	雲南市木次町里方531-1	環境保全グループ	0854-42-9668
出雲保健所	〒 693-0021	出雲市塩冶町223-1	環境保全グループ	0853-21-1197
県央保健所	〒 694-0041	大田市長久町長久ハ7-1	環境保全グループ	0854-84-9809
浜田保健所	〒 697-0041	浜田市片庭町254	環境保全グループ	0855-29-5560
益田保健所	〒 698-0007	益田市昭和町13-1	環境保全グループ	0856-31-9554
隠岐保健所	〒 685-0015	隠岐郡隠岐の島町大字港町字塩口24	環境衛生グループ	08512-2-9719
廃棄物対策課	〒 690-8501	松江市殿町1 島根県庁	循環型社会推進スタッフ	0852-22-6302