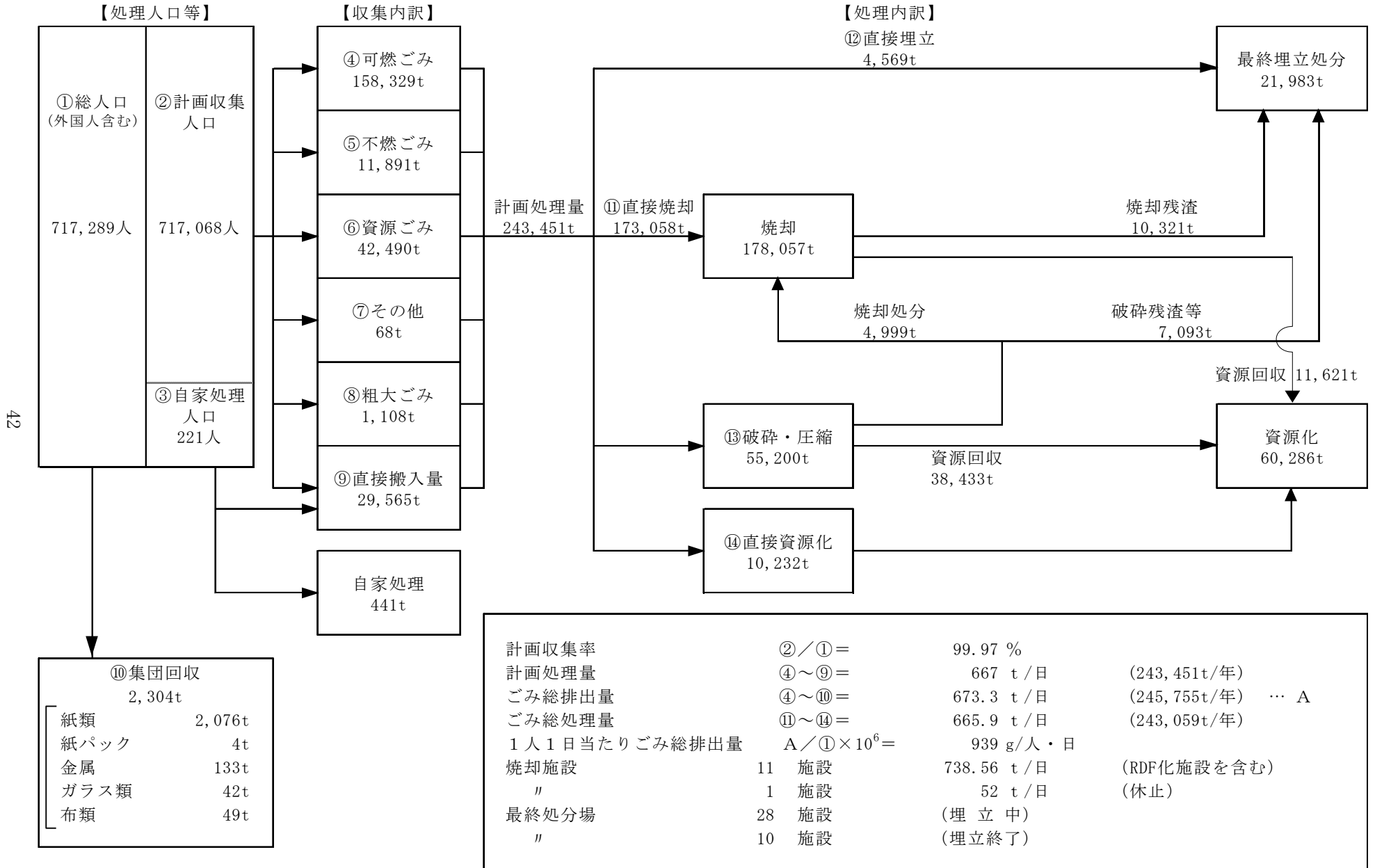


II 資料編

1. ごみ処理の概況

(1) ごみ処理フロー (平成24年度実績)



(2) ごみ処理の状況(市町村別)

市町村	ごみ処理人口			外国人	排出量の内訳										
	計画 収集人口	人自 家処 理	総人口 (外国人含む)		収集ごみ量					直接搬入					
					可燃 ごみ	不燃 ごみ	資源 ごみ	その 他	粗大 ごみ	可燃 ごみ	不燃 ごみ	資源 ごみ	その 他	粗大 ごみ	
松江市	207,136	0	207,136	1,125	50,469	1,280	20,714	0	581	73,044	5,657	30	291	0	0
安来市	41,823	0	41,823	124	7,869	224	2,263	0	13	10,369	516	155	71	0	342
小計	248,959	0	248,959	1,249	58,338	1,504	22,977	0	594	83,413	6,173	185	362	0	342
奥出雲町	14,469	0	14,469	87	2,701	80	233	0	0	3,014	642	49	0	5	300
雲南市	42,224	0	42,224	217	6,662	313	1,315	18	0	8,308	843	418	576	491	159
飯南町	5,528	0	5,528	39	839	35	141	0	0	1,015	268	9	42	47	215
出雲市	174,840	0	174,840	1,766	43,680	6,228	7,261	0	51	57,220	2,841	760	376	0	0
小計	237,061	0	237,061	2,109	53,882	6,656	8,950	18	51	69,557	4,594	1,236	994	543	674
大田市	38,482	0	38,482	325	7,139	631	1,318	0	0	9,088	795	714	73	0	0
川本町	3,703	0	3,703	20	444	30	193	0	8	675	300	16	91	0	23
美郷町	5,453	0	5,453	19	552	52	270	0	21	895	182	6	73	0	14
邑南町	11,849	0	11,849	77	1,109	96	595	0	31	1,831	433	28	192	0	33
浜田市	59,140	0	59,140	669	13,564	1,495	3,521	50	0	18,630	2,260	768	0	0	0
江津市	25,608	129	25,737	291	4,735	686	861	0	0	6,282	895	126	86	0	0
益田市	50,206	51	50,257	310	12,045	545	2,889	0	128	15,607	1,006	116	0	0	0
津和野町	8,370	0	8,370	54	1,734	0	336	0	140	2,210	34	0	0	0	28
吉賀町	6,716	41	6,757	98	1,148	0	236	0	58	1,442	0	0	0	0	248
小計	209,527	221	209,748	1,863	42,470	3,535	10,219	50	386	56,660	5,905	1,774	515	0	346
海士町	2,331	0	2,331	4	424	8	8	0	12	452	472	45	14	62	67
西ノ島町	3,158	0	3,158	10	911	55	17	0	0	983	321	194	0	0	43
知夫村	598	0	598	2	104	6	6	0	52	168	0	0	0	0	0
隠岐の島町	15,434	0	15,434	58	2,200	127	313	0	13	2,653	3,794	774	79	57	0
小計	21,521	0	21,521	74	3,639	196	344	0	77	4,256	4,587	1,013	93	119	110
合計	717,068	221	717,289	5,295	158,329	11,891	42,490	68	1,108	213,886	21,259	4,208	1,964	662	1,472

注) リサイクル率(%) = (資源化量+集団回収量) / (処理合計+集団回収量) × 100

1人1日当たりごみ排出量(g) = ごみ総排出量(t) ÷ 総人口(外国人含む) ÷ 年間日数(365日) × 10⁶

(平成24年度, 単位:t)

	集団 回収量	ごみ 総排出量	自家 処理量	ごみ処理の内訳									1人1日 当たり ごみ 排出量 (g/人・日)	リサイクル 率(%)
				処理内訳				処理合計 A+B+C+D	最終処分			資源化		
				直接 焼却 A	直接 資源化 B	焼却以外 の中間 処理C	直接 埋立 D		直接 埋立	焼却残さ	破砕圧 縮残さ			
5,978	166	79,188	0	56,465	0	22,513	44	79,022	44	1,602	142	25,765	1,047	32.7
1,084	0	11,453	0	8,385	1,807	882	379	11,453	379	0	225	3,019	750	26.4
7,062	166	90,641	0	64,850	1,807	23,395	423	90,475	423	1,602	367	28,784	997	31.9
996	392	4,402	0	3,343	0	362	305	4,010	305	489	187	175	834	12.9
2,487	0	10,795	0	944	1,602	8,093	0	10,639	0	88	1,308	5,151	700	48.4
581	0	1,596	0	1,107	142	347	0	1,596	0	112	69	283	791	17.7
3,977	1,275	62,472	172	46,521	1,660	9,473	3,543	61,197	3,543	4,186	1,103	10,478	979	18.8
8,041	1,667	79,265	172	51,915	3,404	18,275	3,848	77,442	3,848	4,875	2,667	16,087	916	22.4
1,582	0	10,670	0	7,843	72	2,518	0	10,433	0	713	842	1,626	760	15.6
430	0	1,105	0	639	127	339	0	1,105	0	87	21	444	818	40.2
275	0	1,170	0	670	168	332	0	1,170	0	91	32	467	588	39.9
686	0	2,517	0	1,389	381	747	0	2,517	0	189	84	1,040	582	41.3
3,028	0	21,658	223	15,824	1,997	3,834	3	21,658	3	420	1,250	5,198	1,003	24.0
1,107	0	7,389	38	5,630	0	1,759	0	7,389	0	144	598	1,564	787	21.2
1,122	256	16,985	8	13,051	2,276	1,393	9	16,729	9	583	274	3,381	926	21.4
62	215	2,487	0	1,768	0	504	0	2,272	0	81	103	487	814	28.2
248	0	1,690	0	1,148	0	542	0	1,690	0	39	112	480	685	28.4
8,540	471	65,671	269	47,962	5,021	11,968	12	64,963	12	2,347	3,316	14,687	858	23.2
660	0	1,112	0	958	0	117	37	1,112	37	157	16	101	1,307	9.1
558	0	1,541	0	1,275	0	18	249	1,542	249	202	0	18	1,337	1.2
0	0	168	0	104	0	64	0	168	0	6	8	56	770	33.3
4,704	0	7,357	0	5,994	0	1,363	0	7,357	0	1,132	719	553	1,306	7.5
5,922	0	10,178	0	8,331	0	1,562	286	10,179	286	1,497	743	728	1,296	7.2
29,565	2,304	245,755	441	173,058	10,232	55,200	4,569	243,059	4,569	10,321	7,093	60,286	939	25.5

(3) 1人1日当たり総排出量別・リサイクル率別市町村一覧（平成24年度）

順位	1位	2位	3位	4位	5位
1人1日ごみ排出量 (g/人・日)	邑南町(2位)	美郷町(1位)	吉賀町(3位)	雲南市(4位)	安来市(6位)
	582	588	685	700	750
リサイクル率	雲南市(1位)	邑南町(3位)	川本町(4位)	美郷町(2位)	知夫村(6位)
	48.4%	41.3%	40.2%	39.9%	33.3%

順位	6位	7位	8位	9位	10位
1人1日ごみ排出量 (g/人・日)	大田市(6位)	知夫村(7位)	江津市(12位)	飯南町(13位)	津和野町(9位)
	760	770	787	791	814
リサイクル率	松江市(5位)	吉賀町(8位)	津和野町(7位)	安来市(9位)	浜田市(10位)
	32.7%	28.4%	28.2%	26.4%	24.0%

順位	11位	12位	13位	14位	15位
1人1日ごみ排出量 (g/人・日)	川本町(11位)	奥出雲町(12位)	益田市(13位)	出雲市(14位)	浜田市(16位)
	818	834	926	979	1,003
リサイクル率	益田市(12位)	江津市(11位)	出雲市(13位)	飯南町(14位)	大田市(15位)
	21.4%	21.2%	18.8%	17.7%	15.6%

順位	16位	17位	18位	19位
1人1日ごみ排出量 (g/人・日)	松江市(16位)	隠岐の島町(17位)	海士町(19位)	西ノ島町(18位)
	1,047	1,306	1,307	1,337
リサイクル率	奥出雲町(16位)	海士町(17位)	隠岐の島町(18位)	西ノ島町(19位)
	12.9%	9.1%	7.5%	1.2%

注) () は前年度の順位

(4) ごみの収集体制・分別状況（生活系）

平成24年度

市町村	ごみの処理体制									ごみの分別状況				
	収集・運搬			中間処理			埋立			可燃	不燃	資源	その他	粗大
	直営	委託	許可	直営	委託	許可	直営	委託	許可					
松江市	○	○		○	○	○	○	○	○	○		○		○
安来市		○	○	○	○		○			○	○	○		○
奥出雲町	○	○		○	○		○	○		○	○	○		
雲南市		○		○	○		○	○		○	○	○	○	
飯南町		○		○	○		○	○		○	○	○		
出雲市	○	○	○	○	○		○			○	○	○	○	○
大田市	○	○		○			○	○		○	○	○		○
川本町		○		○			○	○		○	○	○	○	○
美郷町		○		○			○			○	○	○	○	○
邑南町		○		○			○			○	○	○	○	○
浜田市	○	○		○	○		○			○	○	○	○	○
江津市	○	○	○	○	○		○	○		○	○	○	○	○
益田市	○	○			○			○		○	○	○		○
津和野町		○		○			○	○		○		○		○
吉賀町		○		○	○		○	○		○		○		○
海士町	○			○			○	○		○	○	○		○
西ノ島町		○		○	○		○	○		○	○	○		
知夫村	○			○	○			○		○	○	○		○
隠岐の島町	○	○		○			○			○	○	○		○
合計	10	17	3	18	12	1	17	13	1	19	16	19	7	15

(5) 保管施設整備状況

平成 24 年度

自治体名	施設名称	使用開始 年度	面積 (㎡)		保管対象物								保管 分類数	保管量 (t/年度)	管理 体制		
			屋 内	屋 外	紙 類	金 属 類	ガ ラ ス 類	P E T	プ ラ 類	布 類	そ の 他 資 源	そ の 他					
松 江 市	川向リサイクルプラザ	H 14 年	388		○					○	○				4	10,460	一部 委託
松 江 市	西持田リサイクルプラザ	H 10 年	201				○	○	○						6	2,554	一部 委託
松 江 市	姫津クリーンセンター	H 10 年	400				○	○	○						6	休止	直営
奥 出 雲 町	仁多クリーンセンター ストックヤード	H 11 年	144				○	○	○	○				○	5	188	直営
出 雲 市	佐田クリーンセンター	H 6 年	14		○	○		○							3	0	委託
出 雲 市	出雲リサイクルセンター	H 8 年	163	119	○		○							○	6	0	委託
出 雲 市	平田地域資源ごみ ストックヤード	H 23 年	162		○										1	0	直営
大 田 市	温泉津一般廃棄物処分場	H 5 年		171			○								1	6	委託
大 田 市	仁摩一般廃棄物処分場	H 10 年		108			○								1	1	委託
大 田 市	大田リサイクルセンター	H 13 年	79	11	○	○	○	○			○	○			12	1,184	委託
大 田 市	大田容器包装 リサイクルセンター	H 23 年	46							○					1	109	委託
海 士 町	海士町リサイクルセンター ストックヤード	H 12 年	75	48	○	○	○								3	46	直営
雲南市・飯南町事務組合	いいレクリーンセンター	H 15 年	250		○	○	○				○	○	○		6	258	直営
雲南市・飯南町事務組合	リサイクルプラザ	H 16 年	96				○	○					○		12	341	委託
邑智郡総合事務組合	笹畑クリーンセンター リサイクルプラザ リサイクルセンター	H 11 年	349	40	○	○	○	○	○				○		12	1,490	直営
鹿足郡不燃物処理組合	鹿足郡不燃物処理組合 リサイクルプラザ	H 16 年	217				○	○	○	○					4	831	直営

(6) 平成24年度資源回収状況

市町村	集団回収量					市町村による資源化の状況 (直接資源化量+施設からの回収量)																	
	紙類	紙パック	金属類	ガラス類	布類	小計	紙類	紙パック	紙製容器包装	金属類	ガラス類	PET	容プラ類	プラ類	布類	肥料	熔融スラグ	固形燃料	セメント原料化	焼却灰・飛灰の	廃食用油	その他	小計
松江市	166					166	7,900	35	526	2,124	1,436	428	1,449		445	2,381	5,710	3,244				87	25,765
安来市							1,102	6	179	179	128	48		464	53					582		278	3,019
小計	166					166	9,002	41	705	2,303	1,564	476	1,449	464	498	2,381	5,710	3,244	582		365	28,784	
奥出雲町	362	2			28	392				125	4	22		24									175
雲南市							1,055	1		288	148				315			3,091				253	5,151
飯南町							148	1		87	30				14							3	283
出雲市	1,145		113	17		1,275	6,497			1,167	576	195			80						32	1,931	10,478
小計	1,507	2	113	17	28	1,667	7,700	2		1,667	758	217		24	409			3,091			32	2,187	16,087
大田市							902	6		280	156	49	109		71							53	1,626
川本町							197	1	9	40	27	5	25					136				4	444
美郷町							220	1	11	57	35	7	39					90				7	467
邑南町							524	3	23	112	71	16	69					209				13	1,040
浜田市							1,895			734	488	120	712		52		1,147					50	5,198
江津市							525	6		280	132	56	170				395						1,564
益田市	216		15	25		256	1,256	24		134	400	125	465				592				12	373	3,381
津和野町	187	2	5		21	215			94	28	13	86	179				82					5	487
吉賀町									96	31	14	92	192				50					5	480
小計	403	2	20	25	21	471	5,519	41	43	1,827	1,368	405	1,767	371	123		2,266	435		12	510	14,687	
海士町										86	12	2									1		101
西ノ島町										5	9	4											18
知夫村							3			3	3	1		3								43	56
隠岐の島町							298			197	49	9											553
小計							301			291	73	16		3							1	43	728
合計	2,076	4	133	42	49	2,304	22,522	84	748	6,088	3,763	1,114	3,216	862	1,030	2,381	7,976	6,770	582	45	3,105	60,286	

(単位：t)

直接資源化量										施設からの回収量																			
紙類	紙パック	紙製容器包装	金属類	ガラス類	PET	容プラ類	プラ類	布類	その他	小計	紙類	紙パック	紙製容器包装	金属類	ガラス類	PET	容プラ類	プラ類	布類	肥料	溶融スラグ	固形燃料	セメント・飛灰の原料化	焼却灰・飛灰	廃食用油	その他	小計		
											7,900	35	526	2,124	1,436	428	1,449		445	2,381	5,710	3,244				87	25,765		
1,077	6	175			47	449	53			1,807	25	4	179	128	1		15						582			278	1,212		
1,077	6	175			47	449	53			1,807	7,925	35	530	2,303	1,564	429	1,449	15	445	2,381	5,710	3,244	582			365	26,977		
1,033	1							315	253	1,602	22		125	4	22		24										175	3,549	
124	1							14	3	142	24		288	148									3,091				141	3,549	
1,385					195			80		1,660	5,112		1,167	576											32	1,931	8,818		
2,542	2				195			409	256	3,404	5,158		1,667	758	22		24								32	1,931	12,683		
72										72	830	6	280	156	49	109		71									53	1,554	
126	1									127	71	9	40	27	5	25							136				4	317	
167	1									168	53	11	57	35	7	39							90				7	299	
378	3									381	146	23	112	71	16	69							209				13	659	
1,895								52	50	1,997			734	488	120	712						1,147						3,201	
											525	6	280	132	56	170							395					1,564	
1,256	24		98	397	124	12			365	2,276			36	3	1	453						592			12		8	1,105	
													94	28	13	86	179					82						5	487
													96	31	14	92	192					50						5	480
3,894	29		98	397	124	12		52	415	5,021	1,625	12	43	1,729	971	281	1,755	371	71			2,266	435		12		95	9,666	
														86	12	2													101
														5	9	4													18
											3		3	3	1		3											43	56
											298		197	49	9														553
											301			291	73	16		3								1	43	728	
7,513	37	175	98	397	366	12	449	514	671	10,232	15,009	47	573	5,990	3,366	748	3,204	413	516	2,381	7,976	6,770	582	45	2,434	50,054			

(7) ごみ処理施設整備状況

【焼却施設】

設置主体	構成市町村	施設名称	所在地	電話 (施設)	竣工 年次	処理能力
松江市		エコクリーン松江	松江市鹿島町上講武 1669-1	0852-82-9625	H 22	255 t/24H
奥出雲町		仁多可燃物処理センター	仁多郡奥出雲町三成1392	0854-54-0896	S 56	20 t/8H
出雲市	(大田市、 雲南市・飯南町 事務組合)	出雲エネルギーセンター	出雲市芦渡町2383-1	0853-23-9225	H 15	218 t/24H
海士町		海士町清掃センター	隠岐郡海士町福井484	08514-2-1439	H 11	7 t/8H
西ノ島町		西ノ島町ごみ焼却場 「清美苑」	隠岐郡西ノ島町大字 美田850番地3	08514-6-1338	H 6	10 t/8H
知夫村		知夫村ゴミ焼却場	隠岐郡知夫村	08514-8-2084	S 63	1.56 t/8H
隠岐の島町		島後清掃センター	隠岐郡隠岐の島町大字 岬町1-2	08512-2-6303	H 6	25 t/8H
邑智郡総合事務組合	川本町 美郷町 邑南町	笹畑クリーンセンターごみ 焼却施設	邑智郡川本町大字川下 3083番地1	0855-22-0937	H 10	12 t/8H
浜田地区 広域行政組合	浜田市 江津市	エコクリーンセンター	江津市波子町口321-1	0855-53-5081	H 18	98 t/24H
益田地区広域市町村 圏事務組合	益田市 津和野町 吉賀町	益田地区広域 クリーンセンター	益田市多田町1082-7	0856-31-4153	H 19	62 t/24H
合計		10施設				708.56t/日

注) () 内の市町村は処理を委託している。

【平成19年4月25日から休止中】

設置主体	構成市町村	施設名称	所在地	電話 (施設)	竣工 年次	処理能力
安来市		安来市 清瀬クリーンセンター	安来市清瀬町497	0854-27-0727	H 6	52 t/24H

【ごみ燃料化施設】

設置主体	構成市町村	施設名称	所在地	電話 (施設)	竣工 年次	処理能力
雲南市・飯南町 事務組合	雲南市 飯南町	雲南エネルギーセンター	雲南市加茂町三代1331-1	0854-49-6332	H 11	30 t/日

注) 雲南エネルギーセンターは、雲南市のうち旧大東町・旧加茂町・旧木次町・旧三刀屋町のごみを処理している。

【中継施設】

設置主体	構成市町村	施設名称	所在地	電話 (施設)	竣工 年次	処理能力
大田市		大田可燃物中間処理施設	大田市静間町1797-20	0854-82-6749	H 14	45 t/5H
雲南市・飯南町 事務組合	雲南市 飯南町	いいしクリーンセンター	飯石郡飯南町都加賀 698-1	0854-72-9217	H 15	15 t/5H

注) 出雲市に処理委託している。

平成 25 年 3 月 31 日現在稼動

炉数	種類	処理方式	炉型式	年間処理量 (t/年)	余熱利用の状況	灰処理設備の有無		運転管理の体制	施工業者
						焼却灰	飛灰		
3	焼却	シャフト式	全連続運転	58,475	発電 (場内利用)	無し	薬剤処理	一部委託	新日鐵
2	焼却	ストーカ式 (可動)	バッチ運転	3,343	無し	無し	薬剤処理	直営	(株)セキスイエンパイロメント
2	ガス化溶解・改質	回転式	全連続運転	58,426	発電 (場内利用), 発電 (場外利用)	熔融処理	セメント固化, 薬剤処理	一部委託	(株)日立製作所・バブコック日立(株) 特定建設工事共同企業体
1	焼却	ストーカ式 (可動)	バッチ運転	958	無し	無し	薬剤処理	直営	近畿工業(株)
1	焼却	固定床式	バッチ運転	1,275	無し	無し	薬剤処理	直営	日立金属(株)
1	焼却	その他	バッチ運転	104	無し	その他	薬剤処理	直営	
2	焼却	ストーカ式 (可動)	バッチ運転	6,085	場内温水	無し	薬剤処理	直営	(株)タクマ
2	焼却	ストーカ式 (可動)	バッチ運転	4,792	無し	無し	薬剤処理	委託	内海プラント(株)
2	ガス化溶解・改質	シャフト式	全連続運転	22,154	場内温水, 場内蒸気, 発電 (場内利用), 発電 (場外利用)	熔融処理	薬剤処理	委託	JFEエンジニアリング(株)
2	焼却	ストーカ式 (可動)	全連続運転	16,737	その他	熔融処理	セメント固化, 薬剤処理, 熔融処理	委託	三菱重工

炉数	種類	処理方式	炉型式	年間処理量 (t/年)	余熱利用の状況	灰処理設備の有無		運転管理の体制	施工業者
						焼却灰	飛灰		
2	焼却	流動床式	准連続運転		無し	無し	セメント固化	委託	三井造船(株)

平成 25 年 3 月 31 日現在稼動

年間処理量 (t/年度)	固化燃料保管量 (t)	燃料化量 (t/年度)	燃料供給先の利用状況	処理対象廃棄物	運転管理の体制	施工業者
6,561	40	生産量 3,615	燃料用	可燃ごみ, 生ごみ (厨芥類), 廃食用油, プラスチック類	直営	(株)日本リサイクルマネジメント

平成 25 年 3 月 31 日現在稼動

年間処理量 (t/年)	処理内容	処理対象廃棄物	運転管理の体制	施工業者
7,987	破碎, 圧縮・梱包	可燃ごみ	直営	(株)タクマ
2,054	圧縮・梱包	可燃ごみ	直営	石川島播磨重工業(株)

(8) 不燃物処理施設整備状況(粗大ごみ処理施設含む)

市町村名	施設名称	所在地	竣工年次
松江市	西持田リサイクルプラザ	松江市西持田町621	H 10
松江市	川向リサイクルプラザ	松江市竹矢町1439-5	H 14
松江市	エコステーション松江	松江市西持田町627-2	H 14
松江市	宍道リサイクルセンター	松江市宍道町東来待974-1	H 16
松江市	美保関不燃物処理場	松江市美保関町千酌1307-1	H 7
松江市	八束不燃物処理場	松江市八束町波入872-1	S 61
松江市	八雲農産廃棄物処理場	松江市八雲町西岩坂1440	S 56
松江市	東出雲町姫津クリーンセンター	松江市東出雲町春日463-2	H 10
安来市	安来市高尾クリーンセンター	安来市清瀬町497-33	H 5
安来市	安来市広瀬一般廃棄物前処理施設	安来市広瀬町下山佐1473-3	H 3
安来市	安来市伯太農産廃棄物処理施設	安来市伯太町東母里1431	H 3
出雲町	仁多クリーンセンター	仁多郡出雲町横田1539-4	H 11
出雲市	佐田クリーンセンター	出雲市佐田町大呂2865-1	H 6
出雲市	出雲リサイクルセンター	出雲市西神西町1732-3	H 8
出雲市	平田不燃物処理センター	出雲市十六島町1485-2	S 63
出雲市	出雲クリーンセンター	出雲市西神西町1732-3	H 7
出雲市	斐川クリーンステーション	出雲市斐川町学頭3215	H 8
大田市	大田リサイクルセンター	大田市静間町713-1	H 13
大田市	温泉津一般廃棄物処分場	大田市大田町野城口38-1	H 5
大田市	仁摩一般廃棄物処分場	大田市温泉津町湯里385-2	H 10
大田市	大田容器包装リサイクルセンター	大田市仁摩町仁万353-1	H 23
大田市	大田不燃物処理場	大田市静間町713-2	S 59
浜田市	浜田市不燃ごみ処理場	浜田市生湯町935	H 4
江津市	江の川リサイクルセンター	江津市島の星町288-13	H 14
江津市	島の星クリーンセンター		H 7
益田市	益田市リサイクルプラザ	益田市下波田町490	H 15
海士町	海士町リサイクルセンター	隠岐郡海士町大字福井484	H 11
海士町	海士町リサイクルセンター		H 11
隠岐の島町	島後リサイクルセンター	隠岐郡隠岐の島町今津毛用16	H 13
雲南市・飯南町事務組合	いいしクリーンセンター	飯石郡飯南町都加賀698-1	H 15
雲南市・飯南町事務組合	リサイクルプラザ	雲南市木次町里方1369-39	H 16
邑智郡総合事務組合	笹畑クリーンセンターリサイクルセンター	邑智郡川本町大字川下3083-1	H 16
邑智郡総合事務組合	笹畑クリーンセンターリサイクルプラザ		H 11
鹿足郡不燃物処理組合	鹿足郡不燃物処理組合リサイクルプラザ	鹿足郡吉賀町幸地1319	H 16

平成25年3月31日現在

処理能力 (t/日)	種類	年間処理量 (t/年)	資源回収量 (t/年)	運転管理	備考
16	選別, 圧縮・梱包	2,554	2,403	一部委託	リサイクルプラザ
64	選別, 圧縮・梱包	10,460	10,355	一部委託	リサイクルプラザ
59	破碎・圧縮	2,325	729	一部委託	粗大ごみ処理施設
0.7	圧縮・梱包	休止		委託	その他
5	圧縮・梱包	休止		委託	その他
5	選別, 圧縮・梱包, その他	休止		直営	その他
2	選別, 圧縮・梱包	休止		直営	その他
11	選別, 圧縮・梱包	休止		直営	リサイクルプラザ
20	破碎	822	581	委託	粗大ごみ処理施設
4	圧縮	47	46	委託	粗大ごみ処理施設
6.9	圧縮			委託	粗大ごみ処理施設
7	破碎・圧縮	416	175	直営	粗大ごみ処理施設
3	圧縮・梱包	191	139	委託	ストックヤード
72	選別, 圧縮・梱包	5,746	5,493	委託	容器包装リサイクル推進施設
20	破碎・圧縮	700	133	委託	粗大ごみ処理施設
50	破碎	2,556	799	一部委託	粗大ごみ処理施設
13	破碎	285	142	一部委託	粗大ごみ処理施設
4	選別, 圧縮・梱包, その他	1,198	1,184	委託	容器包装リサイクル推進施設
3	圧縮・梱包	122	6	委託	容器包装リサイクル推進施設
4	圧縮・梱包	10	1	委託	容器包装リサイクル推進施設
2	選別, 圧縮・梱包	121	109	委託	容器包装リサイクル推進施設
25	破碎	1,213	254	委託	粗大ごみ処理施設
20	破碎・圧縮	2,411	389	直営	粗大ごみ処理施設
2.77	選別, 圧縮・梱包	947	947	一部委託	リサイクルセンター(補助金)
14	破碎	832	176	一部委託	粗大ごみ処理施設
16	選別, 圧縮・梱包	1,393	741	委託	リサイクルセンター(補助金)
1	選別, 圧縮・梱包, その他	43	43	直営	その他
5	圧縮	95		直営	粗大ごみ処理施設
2.7	選別, 圧縮・梱包	1,363	719	一部委託	リサイクルセンター(補助金)
2.4	選別, 圧縮・梱包	583	258	直営	リサイクルセンター(補助金)
12.5	選別, 圧縮・梱包	1,296	349	委託	リサイクルプラザ
1.7	選別, 圧縮・梱包	710	651	委託	リサイクルセンター(補助金)
5.0	破碎・圧縮	273	189	委託	粗大ごみ処理施設
6.1	選別, 圧縮・梱包	1,046	831	直営	リサイクルセンター(補助金)

(9) 埋立処分地施設整備状況

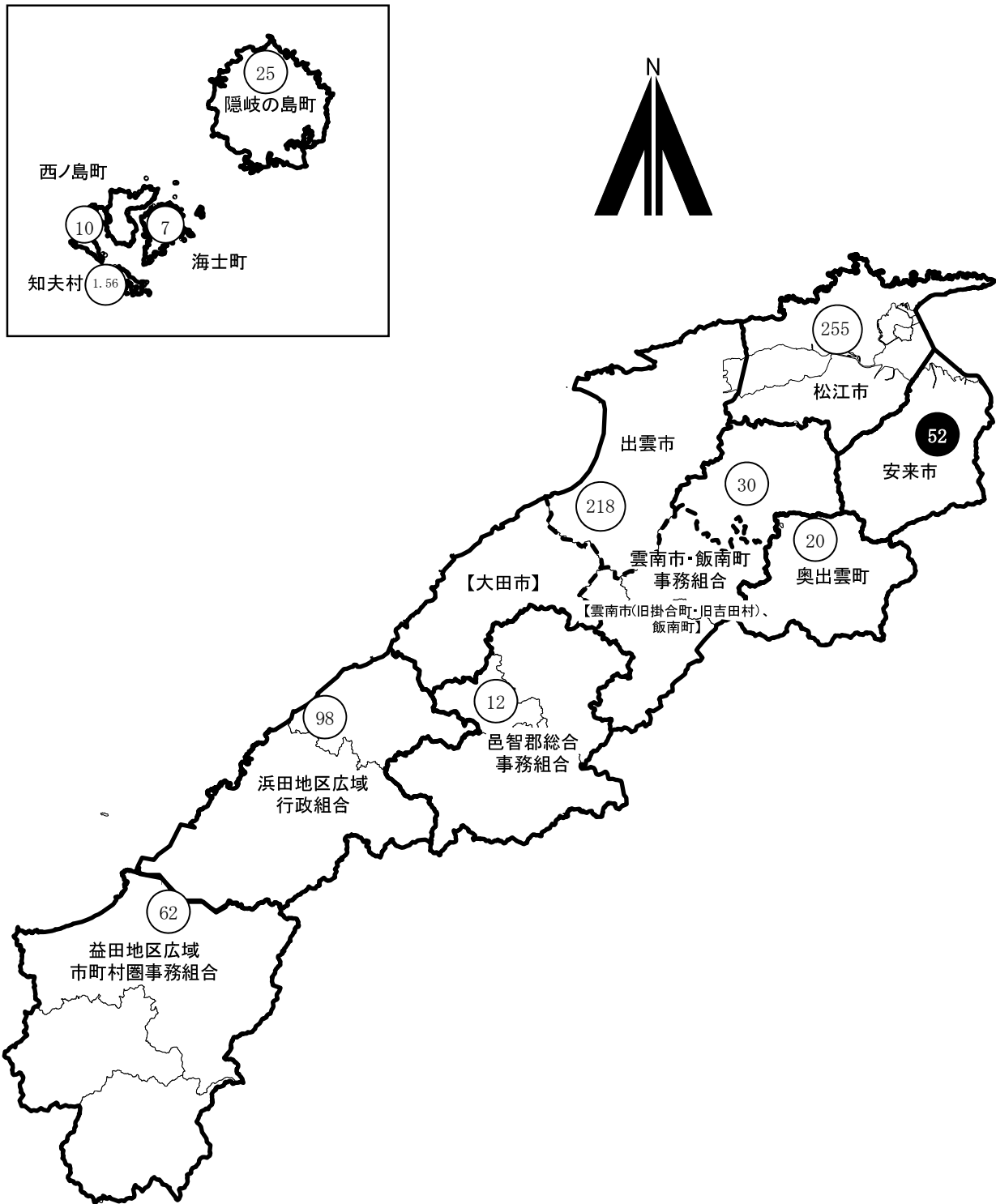
市町村名	施設名称	埋立場所	埋立物							埋立開始年	埋立地面積(m ²)	
			不燃ごみ	粗大ごみ	破砕ごみ・処理残渣	焼却残渣		溶融飛灰	溶融スラゲ			資源ごみ
						主灰	飛灰					
松江市	西持田不燃物処理場	山間	○	○	○						S 63	45,700
松江市	宍道不燃物処理場最終処分場	〃	○								H 15	2,737
松江市	美保関不燃物処理場	〃	○		○						H 7	4,300
松江市	西持田最終処分場	〃				○	○	○	○		H 2	22,310
松江市	玉湯不燃物処理場	〃			○						S 54	6,810
松江市	八束不燃物処理場	平地	○								S 61	6,597
松江市	鹿島一般廃棄物処分場	山間	○								S 47	26,500
松江市	島根一般廃棄物最終処分場	〃	○								H 5	4,300
松江市	八雲最終処分場	〃				○					S 54	11,600
松江市	宍道最終処分場	〃				○					H 2	2,700
松江市	姫津埋立処分場	〃	○								H 10	7,057
安来市	安来市クリーンセンター穂日島	平地	○		○	○	○				H 5	19,000
安来市	安来市広瀬一般廃棄物最終処分場	山間	○		○	○	○				H 3	4,100
安来市	安来市伯太一般廃棄物最終処分場	〃	○		○	○	○				S 61	5,700
奥出雲町	最終処分場	〃	○		○	○	○				H 11	6,300
雲南市	加茂町不燃物処理場	〃	○								H 2	2,808
出雲市	平田不燃物処理センター	〃	○		○	○					S 63	9,050
出雲市	佐田クリーンセンター	〃	○	○	○					○	H 6	2,300
出雲市	神西一般廃棄物埋没処理場	〃	○	○	○		○		○		H 7	34,700
出雲市	斐川町不燃物処理場	〃	○	○							S 48	15,501
出雲市	斐川クリーンステーション	〃	○		○						H 8	6,600
大田市	大田不燃物処理場	〃	○	○	○						S 59	14,800
大田市	温泉津一般廃棄物処分場	〃	○	○	○						H 5	3,000
大田市	仁摩一般廃棄物処分場	〃	○	○	○						S 58	6,462
浜田市	浜田市不燃ごみ処理場	〃	○	○	○						H 4	16,000
浜田市	浜田市埋立処分場	〃	○		○	○	○	○	○		H 23	5,100
浜田市	浜田市三隅一般廃棄物最終処分場	〃	○		○	○	○	○	○		S 63	3,300
江津市	不燃物最終処分場	〃	○		○	○					S 50	11,009
江津市	島の星クリーンセンター最終処分場	〃			○	○					H 7	7,600
益田市	益田市下波田埋立処理場	〃	○			○					S 60	18,400
益田市	小原最終処分場	〃	○								H 3	2,500
海士町	海士町一般廃棄物最終処分場	平地	○		○	○	○				H 10	3,000
西ノ島町	西ノ島町一般廃棄物最終処分場	山間	○	○		○	○				H 12	4,200
隠岐の島町	島後一般廃棄物最終処分場	〃	○		○	○	○				H 13	12,000
雲南市・飯南町事務組合	いいしクリーンセンター最終処分場	〃	○		○						H 16	630
雲南市・飯南町事務組合	埋立最終処分場	〃	○		○	○	○				H 15	5,200
邑智郡総合事務組合	笹畑クリーンセンター最終処分場	平地			○	○	○				H 11	3,550
鹿足郡不燃物処理組合	鹿足郡不燃物処理組合理立処分地施設	山間			○						H 16	760
合計												364,181

平成 25 年 3 月 31 日現在

全体容量 (m ³)	埋立容量 (m ³ /年) 覆土を含む	埋立量 (t/年) 覆土を含まない	残余容量(m ³)	遮水の方式	浸出水の処理										
					凝集沈殿	生物処理		砂ろ過	消毒	活性炭	キレート	促進酸化	下水道		
						脱窒素無	脱窒素有								
545,000	489.8	186	71,946	底部遮水工, 鉛直遮水工											○
6,000	0	埋立中	5,760	底部遮水工											○
16,900	0	埋立中	16,900	底部遮水工		○		○	○						
156,641	2,146	1,602	28,761	底部遮水工, 鉛直遮水工	○		○	○	○	○	○	○	○		○
30,000	0	埋立終了	埋立終了	鉛直遮水工											
11,581	0	埋立終了	37	底部遮水工	○	○			○						
235,000	0	埋立終了	103,967	遮水なし				○							
16,000	415	埋立中	8,828	底部遮水工	○	○			○						
61,795	0	埋立終了	埋立終了	鉛直遮水工			○		○	○	○				
9,330	0	埋立終了	埋立終了	底部遮水工	○		○	○	○						
27,000	169	埋立中	10,071	底部遮水工											○
53,115	0	埋立中	38,436	原地盤利用, 鉛直遮水工	○		○	○	○	○	○				
25,157	564	378	8,884	底部遮水工, 表面遮水工 (キャッピング)	○	○		○	○	○					
21,032	143	143	6,461	原地盤利用	○	○			○						
61,800	1,269	981	32,427	表面遮水工 (キャッピング)		○		○	○		○				
10,000	163	241	7,732	原地盤利用, 表面遮水工 (キャッピング)				○							
58,270	1,213	475	23,516	底部遮水工	○		○	○	○	○	○				
7,734	140	24	4,525	底部遮水工	○	○		○		○					
420,000	5,557	8,199	257,070	底部遮水工											○
50,920	0	埋立終了	埋立終了	遮水なし											○
42,227	456	368	25,716	底部遮水工											○
80,600	960	519	3,500	底部遮水工	○	○		○	○	○					
10,076	1,000	149	1,500	底部遮水工	○	○		○	○	○					
21,972	200	174	800	底部遮水工	○	○		○	○	○					
75,000	0	埋立終了	埋立終了	底部遮水工	○										
62,000	2,279	2,199	57,522	底部遮水工, 覆蓋 (屋根)	○	○		○	○	○					
18,200	0	埋立終了	埋立終了	原地盤利用	○	○		○	○	○					
49,300	0	埋立終了	埋立終了	遮水なし											
43,000	711	585	9,884	底部遮水工, 表面遮水工 (キャッピング)				○	○	○					
146,629	1,715	973	24,184	底部遮水工, その他遮水		○		○		○					
7,142	0	埋立終了	埋立終了	底部遮水工, その他遮水			○	○		○					
12,000	273	210	6,464	原地盤利用, 表面遮水工 (キャッピング)		○			○						
13,000	795	451	3,106	表面遮水工 (キャッピング)		○		○	○						
80,000	4,205	1,747	48,175	底部遮水工, 表面遮水工 (キャッピング)	○	○		○	○	○	○				
2,800	106	111	2,020	底部遮水工, 覆蓋 (屋根), 表面遮水工 (キャッピング)			○								○
28,500	914	848	13,341	底部遮水工, 鉛直遮水工, 表面遮水工 (キャッピング)	○										○
14,300	433	104	6,062	底部遮水工	○	○		○	○	○	○				
3,100	86	215	2,757	底部遮水工, 覆蓋 (屋根)		○		○		○					○
2,533,121	26,402	20,882	830,352												

市町村名	施設名称	運営体制	所在地
松江市	西持田不燃物処理場	一部委託	松江市西持田町641
松江市	宍道不燃物処理場最終処分場	一部委託	松江市宍道町東来待974-1
松江市	美保関不燃物処理場	直営	松江市美保関町千酌1307-1
松江市	西持田最終処分場	直営	松江市西持田町621
松江市	玉湯不燃物処理場	直営	松江市玉湯町林871
松江市	八束不燃物処理場	直営	松江市八束町波入872-1
松江市	鹿島一般廃棄物処分場	直営	松江市鹿島町武代398-7
松江市	島根一般廃棄物最終処分場	直営	松江市島根町加賀1929
松江市	八雲最終処分場	直営	松江市八雲町熊野3031
松江市	宍道最終処分場	直営	松江市宍道町佐々布1801-1
松江市	姫津埋立処分場	直営	松江市東出雲町春日463-2
安来市	安来市クリーンセンター穂日島	直営	安来市穂日島491
安来市	安来市広瀬一般廃棄物最終処分場	一部委託	安来市広瀬町下山佐1473-3
安来市	安来市伯太一般廃棄物最終処分場	一部委託	安来市伯太町東母里2387-6
奥出雲町	最終処分場	委託	奥出雲町横田1539-6
雲南市	加茂町不燃物処理場	委託	雲南市加茂町神原1736-7
出雲市	平田不燃物処理センター	委託	出雲市十六島町1485-205
出雲市	佐田クリーンセンター	委託	出雲市佐田町大呂2865-1
出雲市	神西一般廃棄物埋没処理場	一部委託	出雲市西神西町1732-3
出雲市	斐川町不燃物処理場	直営	出雲市斐川町大字学頭3215
出雲市	斐川クリーンステーション	一部委託	出雲市斐川町学頭3215
大田市	大田不燃物処理場	委託	大田市静間町713-1
大田市	温泉津一般廃棄物処分場	委託	大田市温泉津町湯里385-2
大田市	仁摩一般廃棄物処分場	委託	大田市仁摩町仁万353-1
浜田市	浜田市不燃ごみ処理場	直営	浜田市三隅町三隅1652外
浜田市	浜田市埋立処分場	直営	浜田市生湯935
浜田市	浜田市三隅一般廃棄物最終処分場	直営	浜田市生湯町920
江津市	不燃物最終処分場	直営	江津市島の星町288-20
江津市	島の星クリーンセンター最終処分場	直営	江津市島の星町288-13
益田市	益田市下波田埋立処理場	委託	益田市下波田490
益田市	小原最終処分場	委託	益田市美都町小原815
海士町	海士町一般廃棄物最終処分場	直営	隠岐郡海士町崎700-5
西ノ島町	西ノ島町一般廃棄物最終処分場	直営	隠岐郡西ノ島大字美田850-3
隠岐の島町	島後一般廃棄物最終処分場	委託	隠岐郡隠岐の島町今津毛用16
雲南市・飯南町事務組合	いいしクリーンセンター最終処分場	直営	飯石郡飯南町都加賀698-1
雲南市・飯南町事務組合	埋立最終処分場	一部委託	雲南市木次町里方1369-39
邑智郡総合事務組合	笹畑クリーンセンター最終処分場	直営	邑智郡川本町大字川下3083-1
鹿足郡不燃物処理組合	鹿足郡不燃物処理組合埋立処分地施設	直営	鹿足郡吉賀町幸地1319

(10) 焼却施設（溶融施設・ごみ燃料化施設含む）整備状況図（平成25年3月31日現在）



注) 12 施設（ごみ燃料化施設（雲南市・飯南町事務組合を含む））

790.56t/日

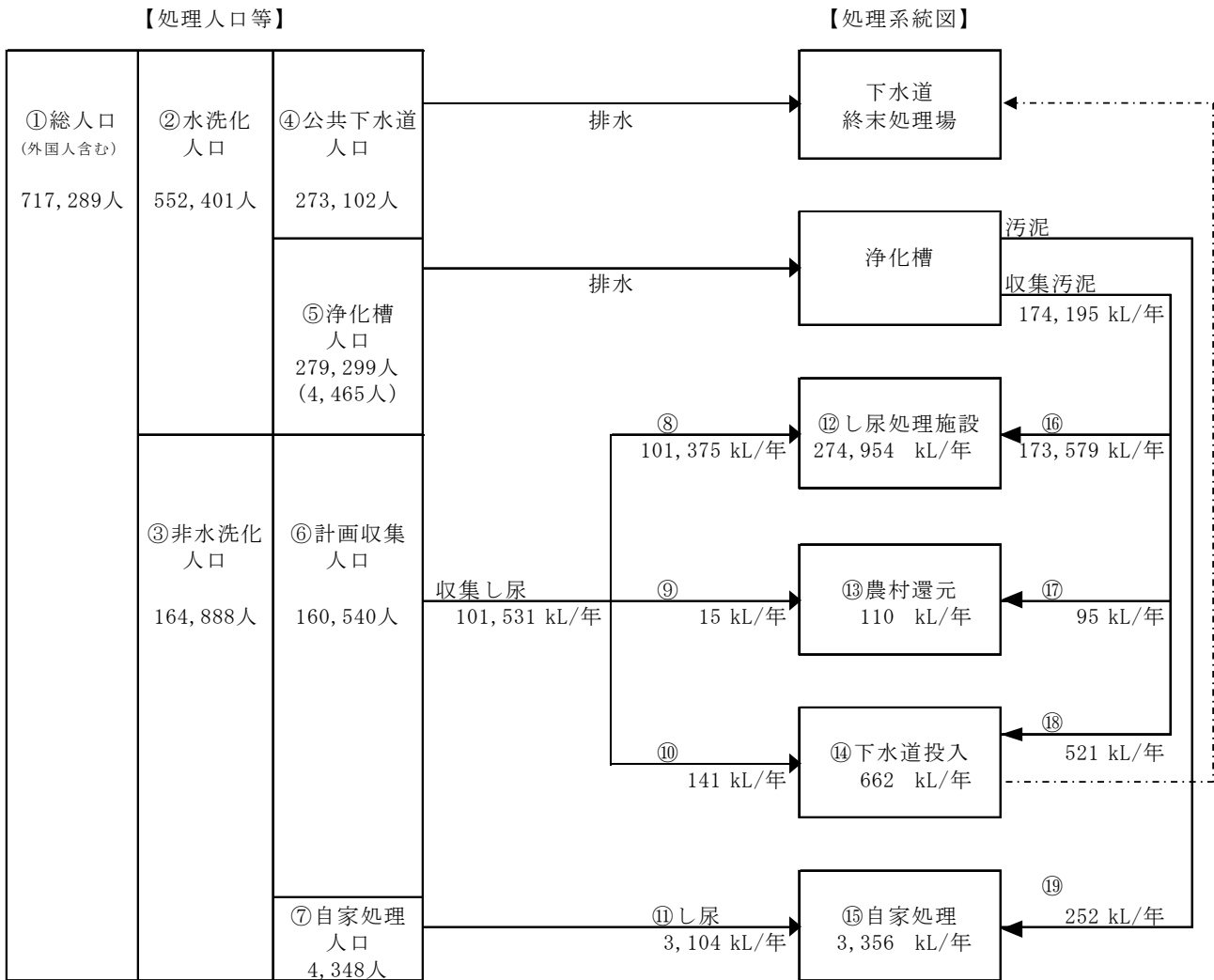
○内の数字は処理能力を示す。

●は休止中施設。

【 】の自治体は、それぞれの中継施設で圧縮・梱包処理後、出雲市の処理施設に搬入している。

2. し尿処理の概況

(1) し尿処理フロー（平成24年度実績）



浄化槽人口はコミュニティ・プラント含む。
 ()はコミュニティ・プラント人口。

水洗化率	②／①	=	77.0%
非水洗化率	③／①	=	23.0%
公共下水道水洗化率	④／①	=	38.1%
浄化槽水洗化率	⑤／①	=	38.9%
非水洗化人口における計画収集率	⑥／③	=	97.4%
非水洗化人口における自家処理率	⑦／③	=	2.6%
計画処理量(浄化槽汚泥含む)	(⑫+⑬+⑭) / 365	=	755.4 kL/日
総処理量(計画処理量+自家処理量)	(⑫+⑬+⑭+⑮) / 365	=	764.6 kL/日
1人1日当たりし尿計画処理量	(⑧+⑨+⑩) / ⑥ / 365 × 1000	=	1.73 L/人・日
1人1日当たりし尿排出量	(⑧+⑨+⑩+⑪) / ③ / 365 × 1000	=	1.74 L/人・日
1人1日当たり浄化槽汚泥計画処理量	(⑯+⑰+⑱) / ⑤ / 365 × 1000	=	1.71 L/人・日
1人1日当たり浄化槽汚泥排出量	(⑯+⑰+⑱+⑲) / ⑤ / 365 × 1000	=	1.71 L/人・日

(2) 衛生処理人口

市町村	総人口 (外国人含む) A	生活排水処理施設					
		下水道 B	コミュニティ ・プラント C	農業集落排水 処理施設 D	漁業集落 排水施設 E	合併処理 浄化槽(補) F	その他合併 浄化槽 G
松江市	207,136	150,088	1,560	23,768	6,832	2,547	2,431
安来市	41,823	19,964	0	8,043	0	2,521	3,488
小計	248,959	170,052	1,560	31,811	6,832	5,068	5,919
奥出雲町	14,469	2,810	0	3,684	0	4,122	251
雲南市	42,224	11,854	330	9,841	0	9,621	479
飯南町	5,528	2,318	0	220	0	1,568	0
出雲市	174,840	63,346	199	25,803	3,059	25,214	2,271
小計	237,061	80,328	529	39,548	3,059	40,525	3,001
大田市	38,482	5,709	0	571	0	3,872	2,540
川本町	3,703	0	0	479	0	823	471
美郷町	5,453	793	0	1,076	0	1,527	238
邑南町	11,849	2,567	0	4,034	0	2,651	275
浜田市	59,140	3,891	1,743	3,965	876	3,805	6,771
江津市	25,737	2,306	0	1,984	0	1,951	1,401
益田市	50,257	1,087	520	2,954	0	3,027	7,954
津和野町	8,370	1,862	0	56	0	1,779	156
吉賀町	6,757	1,518	0	449	0	1,006	252
小計	209,748	19,733	2,263	15,568	876	20,441	20,058
海士町	2,331	1,072	0	0	467	340	0
西ノ島町	3,158	365	0	0	1,206	118	0
知夫村	598	0	0	0	583	0	0
隠岐の島町	15,434	1,552	113	871	1,875	794	949
小計	21,521	2,989	113	871	4,131	1,252	949
合計	717,289	273,102	4,465	87,798	14,898	67,286	29,927

注) D~Hは島根県独自調査結果

(平成 24 年度, 単位 : 人)

单独处理 净化槽 H	人 口 内 訳				污水衛生 处理率 (%) I / A	水洗化率 (%) J / A
	污 水 衛 生 处理人口 I B+C+D+E+F+G	水洗化人口 J H+I	非 水 洗 化 人 口			
			計画収集 人口 K	自家处理 人口 L		
9,334	187,226	196,560	10,576	0	90.4	94.9
494	34,016	34,510	7,313	0	81.3	82.5
9,828	221,242	231,070	17,889	0	88.9	92.8
1,131	10,867	11,998	2,369	102	75.1	82.9
326	32,125	32,451	9,773	0	76.1	76.9
220	4,106	4,326	1,131	71	74.3	78.3
14,352	119,892	134,244	40,596	0	68.6	76.8
16,029	166,990	183,019	53,869	173	70.4	77.2
4,969	12,692	17,661	20,613	208	33.0	45.9
442	1,773	2,215	1,488	0	47.9	59.8
364	3,634	3,998	1,455	0	66.6	73.3
0	9,527	9,527	2,322	0	80.4	80.4
16,276	21,051	37,327	20,394	1,419	35.6	63.1
7,395	7,642	15,037	10,470	230	29.7	58.4
14,940	15,542	30,482	19,726	49	30.9	60.7
1,594	3,853	5,447	2,174	749	46.0	65.1
630	3,225	3,855	2,269	633	47.7	57.1
46,610	78,939	125,549	80,911	3,288	37.6	59.9
63	1,879	1,942	389	0	80.6	83.3
965	1,689	2,654	504	0	53.5	84.0
0	583	583	15	0	97.5	97.5
1,430	6,154	7,584	6,963	887	39.9	49.1
2,458	10,305	12,763	7,871	887	47.9	59.3
74,925	477,476	552,401	160,540	4,348	66.6	77.0

(3) し尿処理の状況（市町村別）

市町村	収集量										し尿処理施設
	直営			委託			許可			合計	
	し尿	浄化槽汚泥	計	し尿	浄化槽汚泥	計	し尿	浄化槽汚泥	計		
松江市	0	0	0	4,588	0	4,588	597	13,108	13,705	18,293	5,185
安来市	0	0	0	0	0	0	4,933	7,366	12,299	12,299	4,933
小計	0	0	0	4,588	0	4,588	5,530	20,474	26,004	30,592	10,118
奥出雲町	0	0	0	0	0	0	2,451	4,710	7,161	7,161	2,451
雲南市	0	0	0	0	0	0	6,394	15,066	21,460	21,460	6,394
飯南町	0	0	0	0	0	0	1,114	1,995	3,109	3,109	1,114
出雲市	0	0	0	0	0	0	17,990	41,264	59,254	59,254	17,990
小計	0	0	0	0	0	0	27,949	63,035	90,984	90,984	27,949
大田市	0	0	0	0	0	0	18,025	9,849	27,874	27,874	18,025
川本町	0	0	0	0	0	0	570	2,588	3,158	3,158	570
美郷町	0	0	0	0	0	0	960	1,658	2,618	2,618	960
邑南町	0	0	0	0	0	0	1,039	4,074	5,113	5,113	1,039
浜田市	0	0	0	0	0	0	13,607	27,187	40,794	40,794	13,607
江津市	0	0	0	0	0	0	5,867	9,511	15,378	15,378	5,867
益田市	0	0	0	784	0	784	11,135	23,259	34,394	35,178	11,919
津和野町	0	0	0	0	0	0	2,395	4,018	6,413	6,413	2,395
吉賀町	0	0	0	0	0	0	2,149	1,434	3,583	3,583	2,149
小計	0	0	0	784	0	784	55,747	83,578	139,325	140,109	56,531
海士町	0	0	0	0	0	0	141	521	662	662	0
西ノ島町	0	0	0	0	0	0	729	1,604	2,333	2,333	729
知夫村	15	0	15	0	0	0	0	95	95	110	0
隠岐の島町	0	0	0	0	0	0	6,048	4,888	10,936	10,936	6,048
小計	15	0	15	0	0	0	6,918	7,108	14,026	14,041	6,777
合計	15	0	15	5,372	0	5,372	96,144	174,195	270,339	275,726	101,375

(平成 24 年度, 単位 : kL)

計画処理量								自家処理量			総処理量
下水道投入	農村還元	し尿	浄化槽汚泥			合計	し尿	浄化槽汚泥			
			し尿処理施設	下水道投入	農村還元						
0	0	5,185	13,108	0	0	13,108	18,293	0	0	0	18,293
0	0	4,933	7,366	0	0	7,366	12,299	0	0	0	12,299
0	0	10,118	20,474	0	0	20,474	30,592	0	0	0	30,592
0	0	2,451	4,710	0	0	4,710	7,161	52	0	52	7,213
0	0	6,394	15,066	0	0	15,066	21,460	0	0	0	21,460
0	0	1,114	1,995	0	0	1,995	3,109	36	0	36	3,145
0	0	17,990	41,264	0	0	41,264	59,254	0	0	0	59,254
0	0	27,949	63,035	0	0	63,035	90,984	88	0	88	91,072
0	0	18,025	9,849	0	0	9,849	27,874	182	0	182	28,056
0	0	570	2,588	0	0	2,588	3,158	0	0	0	3,158
0	0	960	1,658	0	0	1,658	2,618	0	0	0	2,618
0	0	1,039	4,074	0	0	4,074	5,113	0	0	0	5,113
0	0	13,607	27,187	0	0	27,187	40,794	529	0	529	41,323
0	0	5,867	9,511	0	0	9,511	15,378	135	0	135	15,513
0	0	11,919	23,259	0	0	23,259	35,178	25	0	25	35,203
0	0	2,395	4,018	0	0	4,018	6,413	825	0	825	7,238
0	0	2,149	1,434	0	0	1,434	3,583	620	252	872	4,455
0	0	56,531	83,578	0	0	83,578	140,109	2,316	252	2,568	142,677
141	0	141	0	521	0	521	662	0	0	0	662
0	0	729	1,604	0	0	1,604	2,333	0	0	0	2,333
0	15	15	0	0	95	95	110	0	0	0	110
0	0	6,048	4,888	0	0	4,888	10,936	700	0	700	11,636
141	15	6,933	6,492	521	95	7,108	14,041	700	0	700	14,741
141	15	101,531	173,579	521	95	174,195	275,726	3,104	252	3,356	279,082

(4) し尿処理施設整備状況

設置主体	施設名称	所在地	竣工 年次	規模 (k1/日)	資源化 能力 (k1/日)	汚水処理
松江市	川向クリーンセンター	松江市竹矢町字川向 1439-4 0852-37-1045	H 10	70		高負荷, 一次処理
安来市	安来市対仙浄園し尿処理場	安来市東赤江町871 0854-22-2287	H 3	50		高負荷, 膜分離
出雲市	出雲環境センター	出雲市西園町4295-34 0853-28-0111	H 16	193	3	高負荷, 膜分離
大田市	大田し尿処理場	大田市静間町笹山 1797-20 0854-82-6749	H 7	73		高負荷
浜田市	浜田浄苑	浜田市治和町口742-1 0855-27-2797	H 8	125		高負荷, 膜分離
江津市	江津浄化センター	江津市敬川町2326 0855-53-0835	H 元	40		好二段
益田市	久城が浜センター	益田市久城町1199の1 0856-22-1143	H 4	108		高負荷
西ノ島町	西ノ島町汚泥再生処理センター 「びわ苑」	隠岐郡西ノ島町別府 365-2 08514-7-8366	S 63	10		高負荷
隠岐の島町	島後クリーンセンター	隠岐郡隠岐の島町加茂 08512-2-5897	H 元	27	1	高負荷
雲南広域連合	雲南クリーンセンター	雲南市木次町里方568 0854-42-0481	H 3	90	4	標脱
邑智郡総合事務組合	志谷苑	邑智郡川本町大字因原 701-1 0855-72-0059	H 9	43		高負荷, 膜分離
鹿足郡事務組合	し尿処理施設	鹿足郡津和野町瀧元668 08567-4-0301	S 59	27		標脱
合計		12施設		856	8	

注) 好二段……………好気性処理のうち二段活性汚泥処理方式
 高負荷……………高負荷脱窒素処理方式
 一次処理……………一次処理後に下水道に放流
 標脱……………標準脱窒素処理方式 (旧低二段)
 膜分離……………膜分離処理方式

平成 25 年 3 月 31 日現在

処理方式		処理量				資源化量		運 転 管 理 体 制	関 係 市 町 村
汚泥処理	資源化 処理	し尿 (kl/年度)	浄化槽 汚泥 (kl/年度)	有機性 廃棄物 (t/年度)	その他 (t/年度)	堆肥化等 の固形物 (t/年度)	資源化量 種別		
その他		4,588	12,083					委託	
脱水, 焼却		4,933	7,366					直営	
脱水	堆肥化	17,990	41,264	51		504	生産量	委託	
脱水, その他		18,025	9,849					直営	
脱水, 焼却		13,607	27,187					直営	
焼却	その他	5,540	9,134					委託	
脱水	その他	11,919	23,259					直営	
脱水	助燃剤製造	729	1,604					委託	
脱水, 乾燥	堆肥化	6,048	4,888			9	排出量・ 売却量	一部 委託	
脱水	堆肥化	10,556	22,795			318	生産量	一部 委託	奥出雲町 雲南市 飯南町 (松江市宍道町)
脱水		2,896	8,697					一部 委託	川本町 美郷町 邑南町 (江津市桜江町)
脱水		4,544	4,086		1,366			直営	津和野町 吉賀町
		101,375	172,212	51	1,366	831			

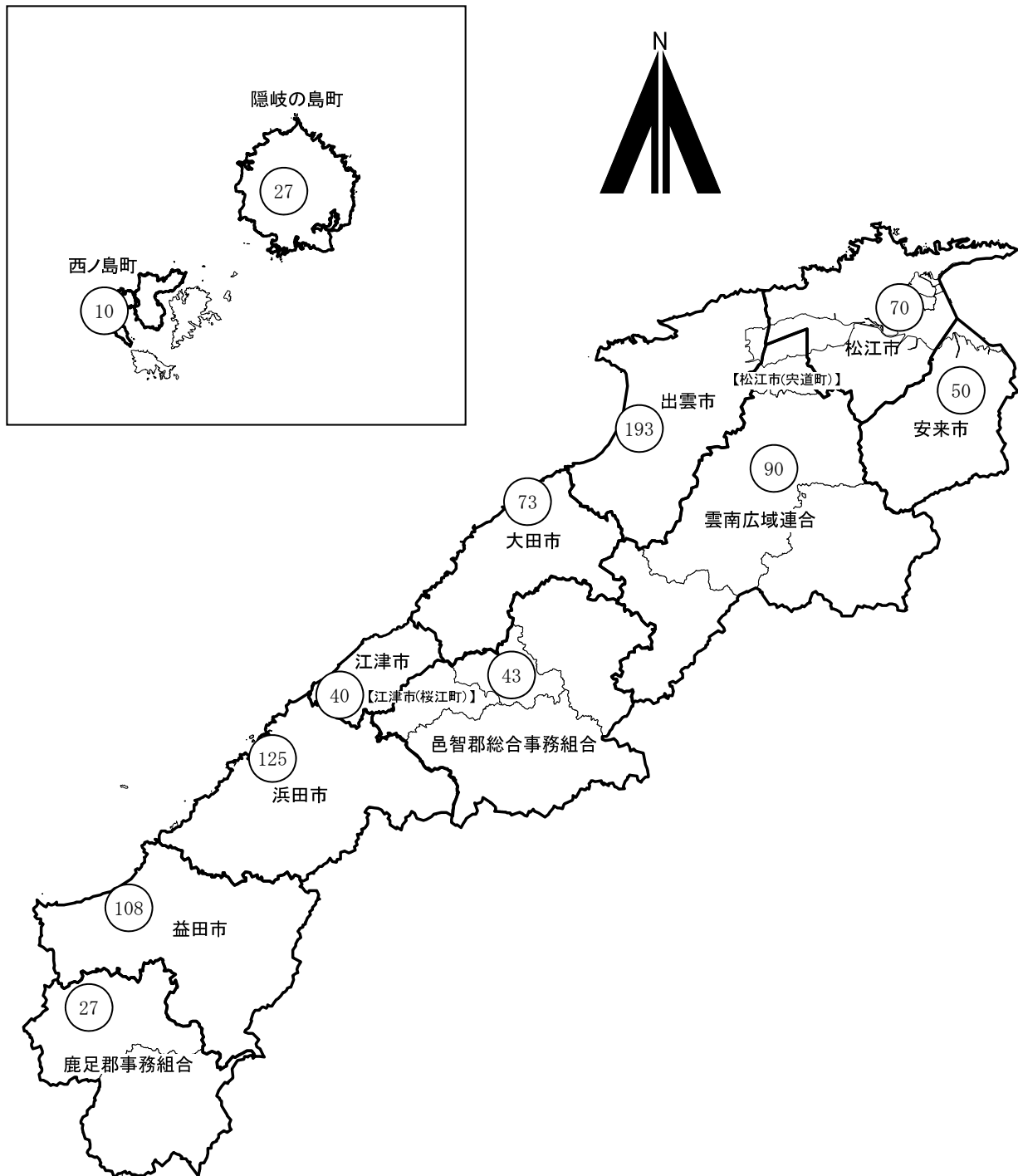
(5) コミュニティ・プラント施設整備状況

平成 25 年 3 月 31 日現在稼動

市町村	施設名称	計画処理人口	汚水処理量	計画 1日最大汚水量	管理体制	竣工年次	処理方式	実処理人口
松江市	松江市朝日ヶ丘団地地域し尿処理施設	3,246 人	135,227 m ³ /年	680 m ³ /日	委託	S 63 年	長時間ばっ気	1,560 人
雲南市	中山浄化センター	710 人	26,104 m ³ /年	234 m ³ /日	委託	H 14 年	回分式活性汚泥	330 人
出雲市	出雲市武志団地地域し尿処理施設	444 人	45,000 m ³ /年	124 m ³ /日	委託	S 60 年	回転板接触	199 人
浜田市	浜田市竹迫住宅団地地域し尿処理施設	1,250 人	42,544 m ³ /年	400 m ³ /日	委託	H 元 年	長時間ばっ気	826 人
浜田市	浜田市笠柄住宅団地地域し尿処理施設	1,208 人	71,786 m ³ /年	360 m ³ /日	委託	H 2 年	長時間ばっ気	720 人
浜田市	浜田市東福井住宅団地コミュニティ・プラント	282 人	22,214 m ³ /年	100 m ³ /日	委託	H 8 年	長時間ばっ気	197 人
益田市	久城団地地域し尿処理施設	1,112 人	81,030 m ³ /年	381 m ³ /日	委託	H 47 年	長時間ばっ気	520 人
隠岐の島町	奥津戸コミュニティプラント	165 人	10,083 m ³ /年	55 m ³ /日	委託	H 12 年	接触ばっ気	113 人
合 計	8施設	8,417 人	433,988 m ³ /年	2,334 m ³ /日				4,465 人

注) 接触ばっ気……………接触ばっ気処理方式
 回分式活性汚泥…回分式活性汚泥処理方式
 回転板接触……………回転板接触処理方式
 長時間ばっ気……………長時間ばっ気処理方式

(6) し尿処理施設整備状況図（平成25年3月31日現在）



注) 12 施設

856t/日

○内の数字は処理能力を示す。

【 】の自治体は、処理委託している。

3. 廃棄物処理事業の概要

(1) 廃棄物処理事業従事職員

(平成 24 年度, 単位: 人)

市町村	ごみ							し尿							合計
	一般職		技能職				小計	一般職		技能職				小計	
	事務系	技術系	収集・運搬	中間	最終	その他		事務系	技術系	収集・運搬	中間	最終	その他		
松江市	45	28					73	2						2	75
安来市	2			2	2		6				4			4	10
奥出雲町	1			6			7								7
雲南市	4						4								4
飯南町	1						1								1
出雲市	40						40	1						1	41
大田市	8	4	15	3			30	2	4				5	11	41
川本町	1						1	1						1	2
美郷町	1						1								1
邑南町	1						1								1
浜田市	9		9	3			21	2			3			5	26
江津市	2			1	1		4	2						2	6
益田市	5		7				12	1	6					7	19
津和野町	1						1								1
吉賀町	1						1								1
海士町	1		2	3	1		7								7
西ノ島町		2					2								2
知夫村	1						1								1
隠岐の島町	7		6	4			17								17
合 計	131	34	39	22	4		230	11	10		7		5	33	263
雲南広域連合								2	1					3	3
鹿足郡事務組合								2	4					6	6
益田地区広域市町村圏事務組合	3						3								3
鹿足郡不燃物処理組合		2		2			4								4
雲南市・飯南町事務組合	3			10	1		14								14
邑智郡総合事務組合	1	3					4	1						1	5
浜田地区広域行政組合	4	6					10		2					2	12
合 計	11	11		12	1		35	5	7					12	47

(2) 委託・許可件数

(平成 24 年度, 単位 : 件)

市町村	ごみ								し尿							
	委託業 (法第6条)				許可業 (法第7条)				委託業 (法第6条)				許可業 (法第7条)			
	収集	中間	最終	計	収集	中間	最終	計	収集	中間	最終	計	収集	中間	最終	計
松江市	10			10	22	5		27	1			1	11			11
安来市	26	12		38	11	2		13	3	2		5	3			3
奥出雲町	3	2		5	6	2		8					4			4
雲南市					5	2		7					7			7
飯南町					2			2					1			1
出雲市	12	12	1	25	42	9	1	52					7			7
大田市	6			6	33			33					3			3
川本町																
美郷町					1			1					2	1		3
邑南町													1			1
浜田市	6	1		7	10	2		12					5			5
江津市	4	1	1	6	4			4					4			4
益田市	6	2		8	13			13	1			1	4			4
津和野町	2			2	4			4					5			5
吉賀町	4			4									5			5
海士町													2			2
西ノ島町	2			2									2			2
知夫村	1	1	1	3												
隠岐の島町	1	2		3	1			1	1			1	1			1
合 計	83	33	3	119	154	22	1	177	6	2		8	67	1		68
雲南広域連合																
鹿足郡事務組合																
益田地区広域市町村圏事務組合																
鹿足郡不燃物処理組合																
雲南市・飯南町事務組合	7	3		10	41			41								
邑智郡総合事務組合	3			3												
浜田地区広域行政組合																
合 計	10	3		13	41			41								

(3) 一般廃棄物処理事業者等関係整備状況

(平成24年度)

市町村	市町村内に主たる 事務所を有する業者数			従業員数(人)			
	ごみ	し尿	合計	収集運搬	中間処理	最終処分	合計
松江市	16	9	24	287	50	4	341
安来市	7	2	9	79	13		92
奥出雲町	2		2	13	4		17
雲南市	3	5	8	54	14		68
飯南町	2		2	9		6	9
出雲市	35	6	41	359	304	23	686
大田市	17	3	17	179			179
川本町	1	1	2	43			43
美郷町		1	1		33		33
邑南町		1	1	15			15
浜田市	10	5	11	189	26	5	220
江津市	5	4	8	65			65
益田市	13	4	17	286	15	1	302
津和野町	4		4	20			20
吉賀町	4		4	13			13
海士町		1	1	3	3		6
西ノ島町	2	2	4	4			4
知夫村							
隠岐の島町		1	1	6			6
合計	121	45	157	1,624	462	39	2,119

注) 兼業業者含む。

(4) 廃棄物事業経費（市町村別）

①ごみ処理

市町村名	歳入						合計	歳出						
	特定財源							建設・改良費				調査費	組合分担金	小計
	国庫支出金	県支出金	地方債	使用料手数料	その他	一般財源		工事費						
						収集運搬	中間処理	最終	その他					
松江市			27,900	610,394	242,113	1,689,630	2,570,037			15,727				15,727
安来市				100,168	14,151	446,192	560,511							
小計			27,900	710,562	256,264	2,135,822	3,130,548			15,727				15,727
奥出雲町			37,000	24,498	1,945	80,553	143,996		49,350					49,350
雲南市						347,182	347,182							
飯南町						87,363	87,363							
出雲市		4,499		618,262	437,865	1,077,025	2,137,651			133,258				133,258
小計		4,499	37,000	642,760	439,810	1,592,123	2,716,192		49,350	133,258				182,608
大田市	259,674		322,100	87,651	37,937	491,561	1,198,923							
川本町						77,977	77,977							
美郷町						78,029	78,029							
邑南町						157,558	157,558							
浜田市				132,346	42,220	847,731	1,022,297		36,855					36,855
江津市				29,200	19,937	260,928	310,065							
益田市					99,434	651,066	750,500						188,897	188,897
津和野町				16,929		118,234	135,163						27,785	27,785
吉賀町				12,267	81,866		94,133						24,507	24,507
小計	259,674		322,100	278,393	281,394	2,683,084	3,824,645		36,855				241,189	278,044
海士町			4,000	10,467	14,820	55,708	84,995			5,407				5,407
西ノ島町	17,920		69,500	14,872	1,418	60,221	163,931		102,152					102,152
知夫村				3,165		19,278	22,443				1,722			1,722
隠岐の島町			35,900	60,722	2,160	255,232	354,014		98,532	3,150				101,682
小計	17,920		109,400	89,226	18,398	390,439	625,383		200,684	8,557	1,722			210,963
合計	277,594	4,499	496,400	1,720,941	995,866	6,801,468	10,296,768		286,889	157,542	1,722		241,189	687,342

②し尿処理

市町村名	歳入						合計	歳出						
	特定財源							建設・改良費				調査費	組合分担金	小計
	国庫支出金	県支出金	地方債	使用料手数料	その他	一般財源		工事費						
						収集運搬	中間処理	最終	その他					
松江市				89,830	12	68,218	158,060							
安来市	211,900		596,400			82,777	891,077		839,601					839,601
小計	211,900		596,400	89,830	12	150,995	1,049,137		839,601					839,601
奥出雲町						23,285	23,285							
雲南市						73,114	73,114							
飯南町						11,757	11,757							
出雲市				44,935	3,618	207,334	255,887							
小計				44,935	3,618	315,490	364,043							
大田市						153,622	153,622							
川本町						31,128	31,128							
美郷町						29,929	29,929							
邑南町						60,875	60,875							
浜田市	1,984			23,797		166,920	192,701		66,465					66,465
江津市				12,849		90,973	103,822							
益田市				58	13,859	113,774	127,691							
津和野町						50,682	50,682						2,107	2,107
吉賀町						32,638	32,638						1,778	1,778
小計	1,984			36,704	13,859	730,541	783,088		66,465				3,885	70,350
海士町						316	316							
西ノ島町				6,610		24,158	30,768				4,578			4,578
知夫村				87		1,048	1,135				899			899
隠岐の島町						79,350	79,350		31,500					31,500
小計				6,697		104,872	111,569		31,500		5,477			36,977
合計	213,884		596,400	178,166	17,489	1,301,898	2,307,837		937,566		5,477		3,885	946,928

(平成 24 年度, 単位 : 千円)

出												
人件費	処理及び維持管理費								組合 分担金	小計	その他	合計
	処理費			車輛等	委託費							
	収集運搬	中間処理	最終処分		収集運搬	中間処理	最終処分	その他				
610,056	2,407	120,076	47,051	30,137	714,283	886,000	13,929	9,798		2,433,737	120,573	2,570,037
51,374	13,851	38,285	7,716		124,106	324,537	642			560,511		560,511
661,430	16,258	158,361	54,767	30,137	838,389	1,210,537	14,571	9,798		2,994,248	120,573	3,130,548
16,897	6,388	30,431	37		15,860	8,474	4,556			82,643	12,003	143,996
									347,182	347,182		347,182
									87,363	87,363		87,363
224,546		381,261	35,444		479,139	624,413	65,386	25,493		1,835,682	168,711	2,137,651
241,443	6,388	411,692	35,481		494,999	632,887	69,942	25,493	434,545	2,352,870	180,714	2,716,192
121,908	7,537	132,120	7,925	5,096	72,057	97,078	145,962			589,683	609,240	1,198,923
									77,977	77,977		77,977
									78,029	78,029		78,029
									157,558	157,558		157,558
120,462	3,169	31,248	3,544		239,834	118,948		652	446,781	964,638	20,804	1,022,297
26,047		31,443	880		57,440	19,914	6,933		167,408	310,065		310,065
80,906	4,747	298	1,522		136,990	72,463	18,891		238,749	554,566	7,037	750,500
					43,912				63,466	107,378		135,163
					24,591				45,035	69,626		94,133
349,323	15,453	195,109	13,871	5,096	574,824	308,403	171,786	652	1,275,003	2,909,520	637,081	3,824,645
30,957	1,633	10,742	2,690			24,354	9,212			79,588		84,995
15,574	1,420		1,275		14,431	11,516	13,802	1,082		59,100	2,679	163,931
	4,332		7,189			6,247	2,257	696		20,721		22,443
123,545	9,925	46,328	536		14,742	43,859	3,685			242,620	9,712	354,014
170,076	17,310	57,070	11,690		29,173	85,976	28,956	1,778		402,029	12,391	625,383
1,422,272	55,409	822,232	115,809	35,233	1,937,385	2,237,803	285,255	37,721	1,709,548	8,658,667	950,759	10,296,768

(平成 24 年度, 単位 : 千円)

出												
人件費	処理及び維持管理費								組合 分担金	小計	その他	合計
	処理費			車輛等	委託費							
	収集運搬	中間処理	最終処分		収集運搬	中間処理	最終処分	その他				
16,712		81,422			45,370	5,417		8,110		157,031	1,029	158,060
35,255						16,221				51,476		891,077
51,967		81,422			45,370	21,638		8,110		208,507	1,029	1,049,137
									23,285	23,285		23,285
									73,114	73,114		73,114
									11,757	11,757		11,757
2,466		5,583				242,491				250,540	5,347	255,887
2,466		5,583				242,491			108,156	358,696	5,347	364,043
52,327		86,222				15,073				153,622		153,622
									31,128	31,128		31,128
									29,929	29,929		29,929
27,628		71,506							60,875	60,875		60,875
15,085		38,893				40,269		8,652	18,450	126,236		192,701
50,151		67,833				9,649			9,575	103,822		103,822
										127,633	58	127,691
									48,575	48,575		50,682
									30,860	30,860		32,638
145,191		264,454				64,991		8,652	229,392	712,680	58	783,088
		316								316		316
		12,282				13,797				26,079	111	30,768
						90		146		236		1,135
		24,090				23,760				47,850		79,350
		36,688				37,647		146		74,481	111	111,569
199,624		388,147			45,370	366,767		16,908	337,548	1,354,364	6,545	2,307,837

(5) 廃棄物事業経費（事務組合別）

①ごみ処理

組 合 名	歳 入								建設・改良費			
	特 定 財 源						一般財源	合計	工 事 費			
	国庫 支出金	県 支出金	地方債	使用料 手数料	市町村 負担金	その他			収集運搬	中間処理	最終処分	その他
雲南市・飯南町 事務組合				93,392	434,545	18,402	19,812	566,151		14,070		
邑智郡総合 事務組合				8,403	313,564	23,021	33,921	378,909				
浜田地区 広域行政組合				64,189	614,189	9,180	9	687,567		693		
益田地区広域 市町村圏事務組合				37,594	532,197	647	1,531	571,969		240,545		
鹿足郡不燃物 処理組合					56,242	8,000		64,242		644		
合計				203,578	1,950,737	59,250	55,273	2,268,838		255,952		

②し尿処理

組 合 名	歳 入								建設・改良費			
	特 定 財 源						一般財源	合計	工 事 費			
	国庫 支出金	県 支出金	地方債	使用料 手数料	市町村 負担金	その他			収集運搬	中間処理	最終処分	その他
浜田地区 広域行政組合					18,450			18,450				
雲南広域連合				24,480	108,156		11,156	143,792				
邑智郡総合事務組合				9,184	131,507	5,010	3,495	149,196				
鹿足郡事務組合				4,998	83,320			88,318				
合計				38,662	341,433	5,010	14,651	399,756				

(平成 24 年度, 単位 : 千円)

歳 出															
調査費	小計	処理及び維持管理費										調査費	小計	その他	合計
		人件費	処理費			車両等	委託費								
			収集運搬	中間処理	最終処分		収集運搬	中間処理	最終処分	その他					
	14,070	114,256	2,113	167,044	4,501		122,976	129,254	2,223	9,696		552,063	18	566,151	
		39,516		57,528	2,056		48,701	109,598	2,604		18,694	278,697	100,212	378,909	
	693	76,815		1,890				577,979				656,684	30,190	687,567	
	240,545	8,228						317,046				325,274	6,150	571,969	
	644	29,122		19,889	40			11,734		2,813		63,598		64,242	
	255,952	267,937	2,113	246,351	6,597		171,677	1,145,611	4,827	12,509	18,694	1,876,316	136,570	2,268,838	

(平成 24 年度, 単位 : 千円)

歳 出															
調査費	小計	処理及び維持管理費										調査費	小計	その他	合計
		人件費	処理費			車両等	委託費								
			収集運搬	中間処理	最終処分		収集運搬	中間処理	最終処分	その他					
		18,450										18,450		18,450	
		8,743	9,000	118,953								136,696	7,096	143,792	
		8,064		32,597			3,216	70,617			3,993	118,487	30,709	149,196	
3,885	3,885	48,173		31,792						4,468		84,433		88,318	
3,885	3,885	83,430	9,000	183,342			3,216	70,617	4,468		3,993	358,066	37,805	399,756	

4. 浄化槽整備状況

(1) 年度別浄化槽設置状況

年度 保健所		H15年度	H16年度	H17年度	H18年度	H19年度	H20年度	H21年度	H22年度	H23年度	H24年度
		松江	設置基数	13,867	13,319	13,318	12,904	12,424	8,241	7,926	7,758
	増加数	-636	-548	-1	-414	-480	-4,183	-315	-168	-152	-276
	増加率(%)	▲ 4.4	▲ 4.0	▲ 0.0	▲ 3.1	▲ 3.7	▲ 33.7	▲ 3.8	▲ 2.1	▲ 2.0	▲ 3.6
雲南	設置基数	5,906	6,341	6,580	6,629	6,329	5,473	5,578	5,687	5,745	5,817
	増加数	450	435	239	49	-300	-856	105	109	58	72
	増加率(%)	8.2	7.4	3.8	0.7	▲ 4.5	▲ 13.5	△ 1.9	△ 2.0	△ 1.0	△ 1.3
出雲	設置基数	18,774	19,335	19,845	19,950	19,958	16,311	16,301	16,628	16,489	16,411
	増加数	504	561	510	105	8	-3,647	-10	327	-139	-78
	増加率(%)	2.8	3.0	2.6	0.5	0.0	▲ 18.3	▲ 18.3	△ 1.9	△ 1.2	▲ 0.5
県央	設置基数	8,100	8,007	8,407	8,638	8,812	7,985	8,097	8,198	8,326	8,401
	増加数	391	-93	400	231	174	-827	112	101	128	75
	増加率(%)	5.1	▲ 1.1	5.0	2.7	2.0	▲ 9.4	▲ 8.1	△ 2.7	△ 2.8	△ 0.9
浜田	設置基数	15,620	16,207	16,369	16,252	16,363	14,556	14,697	14,803	14,936	15,007
	増加数	250	587	162	-117	111	-1,807	141	106	133	71
	増加率(%)	1.6	3.8	1.0	▲ 0.7	0.7	▲ 11.0	▲ 10.2	△ 1.7	△ 1.6	△ 0.5
益田	設置基数	12,361	12,445	12,505	12,640	12,719	12,361	12,393	12,489	12,618	12,702
	増加数	256	84	60	135	79	-358	32	96	129	84
	増加率(%)	2.1	0.7	0.5	1.1	0.6	▲ 2.8	▲ 2.6	△ 1.0	△ 1.8	△ 0.7
隠岐	設置基数	2,784	2,855	2,926	2,990	3,053	2,746	2,693	2,705	2,712	2,648
	増加数	130	71	71	64	63	-307	-53	12	7	-64
	増加率(%)	4.9	2.6	2.5	2.2	2.1	▲ 10.1	▲ 11.8	▲ 1.5	△ 0.7	▲ 2.4
合計	設置基数	77,412	78,509	79,950	80,003	79,658	67,673	67,685	68,268	68,432	68,316
	増加数	1,345	1,097	1,441	53	-345	-11,985	12	583	164	-116
	増加率(%)	1.8	1.4	1.8	0.1	▲ 0.4	▲ 15.0	▲ 15.0	△ 0.9	△ 1.1	▲ 0.2

(2) 市町村別・規模別浄化槽設置状況 (平成24年度末)

(単位: 基)

H C	規模 市町村	5~10人	11~20人	21~50人	51~100人	101 ~200人	201 ~500人	501 ~1000人	1001人~	計
		松江	松江市	3,000	285	306	72	45	21	17
	安来市	3,145	144	190	45	30	10	3	2	3,569
	小計	6,145	429	496	117	75	31	20	17	7,330
雲南	奥出雲町	1,272	38	66	9	2	6	5	4	1,402
	雲南市	3,382	137	164	26	18	13	4	10	3,754
	飯南町	596	15	24	13	9	4	0	0	661
	小計	5,250	190	254	48	29	23	9	14	5,817
出雲	出雲市	14,065	839	1,142	170	88	62	22	23	16,411
	小計	14,065	839	1,142	170	88	62	22	23	16,411
県央	大田市	4,689	298	444	80	44	26	4	6	5,591
	川本町	633	64	64	23	8	7	3	0	802
	美郷町	658	26	34	7	5	4	2	0	736
	邑南町	1,171	28	39	12	5	5	10	2	1,272
	小計	7,151	416	581	122	62	42	19	8	8,401
浜田	浜田市	8,514	735	797	154	81	52	17	13	10,363
	江津市	4,053	203	298	46	16	22	4	2	4,644
	小計	12,567	938	1,095	200	97	74	21	15	15,007
益田	益田市	8,972	600	716	135	74	40	9	9	10,555
	津和野町	1,233	74	80	16	5	7	3	0	1,418
	吉賀町	621	27	60	10	6	4	0	1	729
	小計	10,826	701	856	161	85	51	12	10	12,702
隠岐	海士町	323	11	10	3	0	2	0	0	349
	西ノ島町	328	20	24	5	4	1	0	2	384
	知夫村	16	2	1	1	0	0	0	1	21
	隠岐の島町	1,531	125	156	42	21	12	6	1	1,894
	小計	2,198	158	191	51	25	15	6	4	2,648
合計		58,202	3,671	4,615	869	461	298	109	91	68,316

(3) 浄化槽設置整備事業実績 (個人設置型)

(単位：基, 平成25年3月31日現在)

市町村	旧市町村	事業開始	～H14累計	H15	H16	H17	H18	H19	H20	H21	H22	H23	H24	累積
松江市	松江市 ※	H1	621	6	2									1,085
	鹿島町 ※	H6	27											
	島根町													
	美保関町 ※													
	八雲村 ※	H5	219	3										
	玉湯町 ※	S63	82											
	宍道町 ※	H2	95	1	2									
	八束町 ※	H12	1											
東出雲町 ※	H7	26												
浜田市	浜田市	H5	155	18	33									1,301
	金城町 *	H1	127	16	23									
	旭町 *	H4	88	12	5	29	127	109	134	103	109	99	14	
	弥栄村	H3	39	2	4									
	三隅町	H3	45	5	5									
出雲市	出雲市 ※	H3	1,963	351	359									7,158
	平田市 ※	H1	752	98	70									
	佐田町	H3	77			441	333	249	241	197	192	219	243	
	多伎町	H10	33	2	18									
	湖陵町	H3	138	12	11									
	大社町	H7	81	23	29									
	斐川町 ※	S63	862	21	29	40	21	17	15	13	8			
益田市	益田市	H4	464											1,168
	美都町	H15		17	20	33	17	12	10	116	149	151	129	
	匹見町 *	H4	28	14	8									
大田市	大田市	H3	545	47	24									1,277
	温泉津町	H5	112	15	17	45	65	62	63	54	52	51	50	
	仁摩町	H7	71	2	2									
安来市	安来市 ※	H1	627	41	65									1,124
	広瀬町 ※*	S63	263	2	5	22	31	7	22	10	16	9	4	
	伯太町 ※*													
江津市	江津市	H7	213	60	65									777
	桜江町	H1	106			62	47	44	43	34	47	28	28	
雲南市	大東町 ※	H2	229											652
	加茂町 ※													
	木次町 ※	H2	192											
	三刀屋町 ※	H5	68											
	吉田村 ※*	H11	47											
奥出雲町	仁多町 ※*	H6	301	38										440
	横田町 ※*	H1	100	1										
飯南町	頓原町 ※*	H3	39											104
	赤来町 *	H8	65											
川本町		H3	195	21	18	22	11	12	9	17	17	15	24	361
美郷町	邑智町	H9	68											156
	大和村 *	H7	59	15	14									
邑南町	羽須美村 *	H9	68	20	14									364
	瑞穂町 *	H4	81											
	石見町 *	H3	181											
津和野町	津和野町	H4	146	25	25									607
	日原町	H1	227	24	14	28	24	17	19	18	15	10	15	
吉賀町	柿木村	H5	86	16	10									353
	六日市町	H8	95	15	23	23	16	15	9	9	9	13	14	
海士町	◎	H11	8											8
西ノ島町	◎													
知夫村	◎			2										2
隠岐の島町	西郷町 ◎	H9	106											263
	布施村 ◎													
	五箇村 ◎	H10	60	20	20		14	7	17	11	6	1	1	
	都万村 ◎													
合計			10,397	965	934	745	706	551	582	582	620	596	522	17,200

※は、宍道湖中海流域。*は、豪雪地帯。◎は、離島振興地域。

(4) 市町村設置型浄化槽整備実績 (平成24年度末)

(単位: 基数)

事業名・年度	市町村整備推進事業 (特定地域生活排水処理事業)						個別排水処理施設整備事業						小規模集合 排水処理施設整備事業						
	市町村	～H20	H21	H22	H23	H24	累計	～H20	H21	H22	H23	H24	累計	～H20	H21	H22	H23	H24	累計
松江市 ※	509	21	13	13			556	6					6	1					1
浜田市 *	214	29	33	36	108		420	140			36	1	186						
出雲市 ※	593	47	42	34	37		753	67					67						
斐川町 ※								3		2	2		7						
益田市																			
大田市	180	53	32	44	48		357												
安来市 ※ *	480	52	52	28	47		659	56					56	3					3
江津市								77	4	4	8		93	1					1
雲南市 ※	2,358	94	95	62	45		2,654	84					84						
奥出雲町 ※ *	466	49	34	25	39		613												
飯南町 ※ *	318	22	25	20	20		405	38					38						
川本町																			
美郷町 *	231	23	25	23	30		332	82					82	6					6
邑南町 *	646	29	24	19	14		732							2					2
津和野町																			
吉賀町																			
海士町 ◎	219	10	3				232												
西ノ島町 ◎	32						32	23	5	2	4	6	40						
知夫村 ◎																			
隠岐の島町 ◎	91	10	10	10	10		131												
合計	6,337	439	388	314	398		7,876	576	9	17	50	7	659	13					13

※は、宍道湖中海流域。*は、豪雪地帯。◎は、離島振興地域。

(5) 浄化槽法定検査（法第11条）実施状況

(単位：基数)

H C	市町村		H15年度	H16年度	H17年度	H18年度	H19年度	H20年度	H21年度	H22年度	H23年度	H24年度	
		旧市町村											
松 江	松江市	松江市	726	1,107	1,357	1,698	1,612	1,594	1,444	1,664	1,721	1,753	
		鹿島町	44										
		島根町	24										
		美保関町	58										
		八雲村	195										
		玉湯町	79										
		宍道町	142										
		八束町	8										
		東出雲町	38										53
	安来市	安来市	706	1,118	647	1,420	1,544	1,587	1,726	1,871	1,945	1,959	
広瀬町		103											
伯太町		58											
小計		2,181	2,278	2,061	3,174	3,232	3,256	3,246	3,616	3,666	3,712		
雲 南	雲南市	大東町	878	1,403	1,954	2,276	2,427	2,509	2,648	2,785	2,885	3,001	
		加茂町	21										
		木次町	290										
		三刀屋町	84										
		吉田村	39										
		掛合村	143										
	奥出雲町	仁多町	340	365	636	710	813	864	823	962	988	1,087	
		横田町	179										
	飯南町	頓原町	130	229	285	277	304	377	420	443	442	522	
		赤来町	100										
小計		2,204	1,997	2,875	3,263	3,544	3,750	3,891	4,190	4,315	4,610		
出 雲	出雲市	出雲市	1,978	2,968	3,352	4,859	6,165	6,726	7,117	7,461	11,174	11,296	
		平田市	744										
		佐田町	74										
		多伎町	32										
		湖陵町	119										
		大社町	161										
	斐川町	815	586	668	574	900	877	851	844				
小計		3,923	3,554	4,020	5,433	7,065	7,603	7,968	8,305	11,174	11,296		
県 央	大田市	大田市	636	732	882	1,076	1,462	1,812	1,899	2,080	2,166	2,486	
		温泉津町	127										108
		仁摩町	77										68
	川本町		274	279	277	307	313	361	382	387	403	548	
	美郷町	邑智町	125	243	209	318	381	393	425	451	470	561	
		大和村	73										
	邑南町	羽須美村	60	520	563	694	728	849	933	975	1,020	1,109	
		瑞徳町	234										
		石見町	215										
	小計		1,821	1,950	1,931	2,395	2,884	3,415	3,639	3,893	4,059	4,704	
浜 田	浜田市	浜田市	1,151	1,067	1,497	1,445	1,907	2,404	2,457	2,735	3,694	4,804	
		金城町	187										204
		旭町	151										163
		弥栄村	44										40
		三隅町	146										132
	江津市	江津市	457	608	632	548	730	968	987	1,093	1,472	2,049	
		桜江町	86										
小計		2,222	2,214	2,129	1,993	2,637	3,372	3,444	3,828	5,166	6,853		
益 田	益田市	益田市	1,354	1,454	1,341	876	1,668	2,454	2,521	2,702	2,931	5,932	
		美都町	52										
		匹見町	75										
	津和野町	津和野町	231	195	361	265	420	565	572	576	599	732	
		日原町	193										185
	吉賀町	柿木村	97	100	322	317	336	347	347	357	377	528	
六日市町		197	200										
小計		2,199	2,134	2,024	1,458	2,424	3,366	3,440	3,635	3,907	7,192		
隠 岐	海士町	82	127	137	177	203	195	180	216	226	254		
	西ノ島町	104	82	132	126	152	152	170	169	173	206		
	知夫村	33	41	45	32	18	18	11	12	11	11		
	隠岐の島町	西郷町	324	313	434	617	544	846	824	952	753	808	
		布施村	1										
		五箇村	45										
		都万村	54										
小計		643	563	748	952	917	1,211	1,185	1,349	1,163	1,279		
合計			15,193	14,690	15,788	18,668	22,703	25,973	26,813	28,816	33,450	39,646	

5. 参 考 资 料

島根県における一般廃棄物処理体制

平成 25 年 4 月 1 日現在

市町村	し尿処理体制	可燃ごみ処理体制	不燃ごみ処理体制
安来市	単独処理	委託処理（民間）	単独処理
松江市	単独処理		
	委託処理（旧宍道町）		
奥出雲町	雲南広域連合	単独処理	
雲南市		雲南市・飯南町事務組合	
飯南町		（中間処理後） 出雲市へ委託	
出雲市	単独処理		
大田市	単独処理	（中間処理後） 出雲市へ委託	単独処理
川本町	邑智郡総合事務組合		
美郷町			
邑南町			
江津市	委託処理（旧桜江町）	浜田地区広域行政組合	単独処理
	単独処理（旧江津市）		
浜田市	単独処理		単独処理
益田市	単独処理	益田地区広域 市町村圏事務組合	単独処理
津和野町	鹿足郡事務組合		鹿足郡不燃物 処理組合
吉賀町			
西ノ島町	単独処理		
海士町	単独処理（下水道投入）	単独処理	
知夫村	単独処理（農村還元）	単独処理	
隠岐の島町	単独処理		

市町村数

広域処理	8	8	7
単独処理	9	7	1 2
委託処理	—	3	—
委託等併用	2	1	—
合 計	1 9	1 9	1 9

注) 委託等併用とは、1自治体にて単独処理と委託処理等2つの処理体制があることを示す。

廃棄物処理関係一部事務組合一覧表

組 合	種 別		郵便番号	所在地	電話番号
	ごみ	し尿			
雲南広域連合		○	690-2403	雲南市三刀屋町下熊谷1773-1	0854-42-0481
雲南市・飯南町事務組合	○		690-2701	雲南市掛合町掛合1261-3	0854-62-9550
邑智郡総合事務組合	○	○	696-0001	邑智郡川本町大字川本545-1	0855-72-2777
浜田地区広域行政組合	○		697-8501	浜田市野原町859-1	0855-23-1468
益田地区広域市町村圏事務組合	○		698-0004	益田市東町30-80	0856-31-8300
鹿足郡事務組合		○	699-5206	鹿足郡津和野町瀧元668	0856-74-0301
鹿足郡不燃物処理組合	○		699-5515	鹿足郡吉賀町幸地1319	0856-77-1568
合 計	5	3			

平成 25 年 4 月 1 日現在

関係市町村	設立年月日	備考
雲南市、奥出雲町、飯南町、松江市（旧宍道町）	H 11. 8. 1	雲南環境衛生組合の事務を承継
雲南市、飯南町	H 17. 1. 1	頓原町、赤来町の合併に伴い、名称変更した年月
川本町、美郷町、邑南町、江津市（旧桜江町し尿のみ）	H 6. 4. 1	
浜田市、江津市	S 28. 10. 26	
益田市、津和野町、吉賀町	S 45. 10. 31	
津和野町、吉賀町	H 23. 4. 1	鹿足郡環境衛生組合から名称変更した年月
津和野町、吉賀町	H 14. 4. 1	

島根県の廃棄物行政機関

平成 25 年 4 月 1 日現在

保健所	所在地住所	担当	電話番号	所管区域
松江保健所	〒690-0882 松江市大輪町 420	環境衛生部環境保全課	0852-23-1318	松江市 安来市
雲南保健所	〒699-1396 雲南市木次町里方 531-1	環境衛生部環境保全課	0854-42-9668	雲南市 奥出雲町 飯南町
出雲保健所	〒693-0021 出雲市塩治町 223-1	環境衛生部環境保全課	0853-21-1197	出雲市
県央保健所	〒694-0041 大田市長久町長久ハ 7-1	環境衛生部環境保全課	0854-84-9809	大田市 川本町 美郷町 邑南町
浜田保健所	〒697-0041 浜田市片庭町 254	環境衛生部環境保全課	0855-29-5560	浜田市 江津市
益田保健所	〒698-0007 益田市昭和町 13-1	環境衛生部環境保全課	0856-31-9554	益田市 津和野町 吉賀町
隠岐保健所	〒685-8601 隠岐郡隠岐の島町 港町塩口 24	環境衛生部環境保全課	08512-2-9719	海士町 西ノ島町 知夫村 隠岐の島町
廃棄物対策課	〒690-8501 松江市殿町 1 島根県庁	施設整備グループ 指導グループ	0852-22-6151 0852-22-5261	

平成 24 年度 一般廃棄物処理の現況

(平成 26 年 2 月)

島根県環境生活部廃棄物対策課

〒690-8501 島根県松江市殿町1番地

TEL : 0852-22-5111 (代表)

0852-22-6151 (直通)

FAX : 0852-22-6738

E-mail : haikibutu@pref.shimane.lg.jp

HP アドレス : <http://www.pref.shimane.lg.jp/haikibutsu/>

本書は古紙パルプ配合率 100% の再生紙を使用しています。