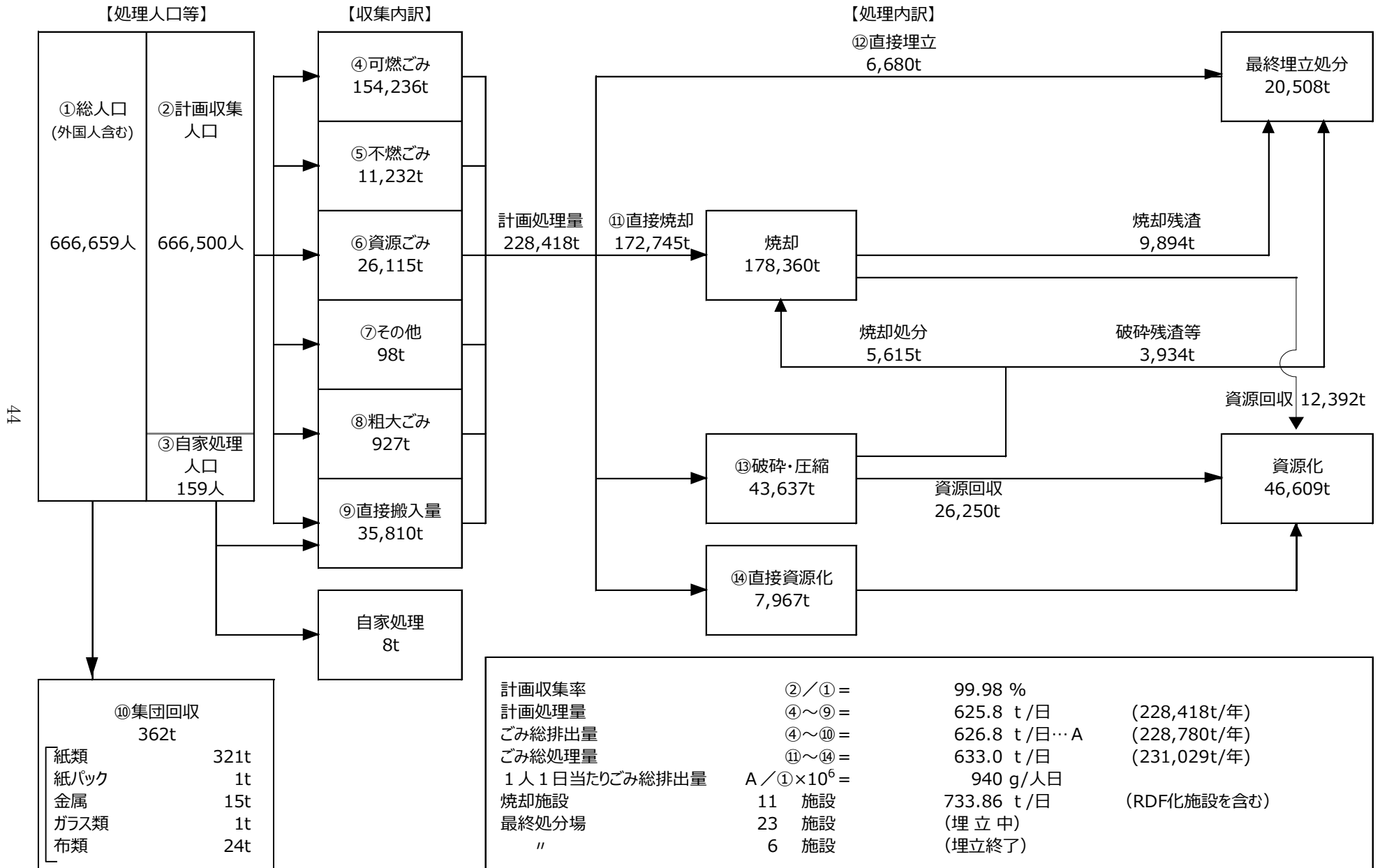


II 資料編

1. ごみ処理の概況

(1) ごみ処理フロー (令和3年度実績)



(2) ごみ処理の状況 (市町村別)

市町村	ごみ処理人口			外国人	排出量の内訳											
	計画 収集人口	人自 家処 理	総人口 (外国人含む)		収集ごみ量						直接搬入					
					可燃 ごみ	不燃 ごみ	資源 ごみ	そ の 他	粗大 ごみ	計	混合 ごみ	可燃 ごみ	不燃 ごみ	資源 ごみ	そ の 他	粗大 ごみ
松江市	199,635	0	199,635	1,471	48,875	834	13,939	9	389	64,046	5,315	4,133	0	188	0	0
安来市	37,248	0	37,248	211	7,645	177	1,201	0	17	9,040	0	262	30	17	0	505
奥出雲町	11,733	0	11,733	76	2,063	88	148	3	0	2,302	0	496	46	0	0	226
雲南市	36,563	0	36,563	209	6,295	483	507	14	0	7,299	0	1,252	545	640	10	75
飯南町	4,673	0	4,673	42	669	42	99	0	0	810	0	303	33	34	11	101
出雲市	174,769	0	174,769	4,980	44,853	7,545	2,574	0	53	55,025	0	3,123	1,074	30	0	0
小計	464,621	0	464,621	6,989	110,400	9,169	18,468	26	459	138,522	5,315	9,569	1,728	909	21	907
大田市	33,383	0	33,383	391	6,546	475	850	0	2	7,873	0	802	649	26	0	0
川本町	3,165	0	3,165	22	388	9	116	0	7	520	0	405	49	142	0	24
美郷町	4,314	0	4,314	17	534	66	187	0	21	808	0	201	24	72	0	12
邑南町	10,232	0	10,232	74	1,127	128	330	0	28	1,613	0	606	108	205	0	36
浜田市	51,057	0	51,057	525	12,672	534	2,274	72	0	15,552	0	2,927	595	0	0	0
江津市	22,552	113	22,665	296	4,899	247	653	0	0	5,799	0	1,435	101	41	0	0
益田市	45,044	46	45,090	386	12,166	526	2,167	0	145	15,004	0	962	310	0	0	51
津和野町	6,998	0	6,998	45	1,672	0	426	0	135	2,233	0	63	0	0	0	8
吉賀町	5,863	0	5,863	171	1,032	0	252	0	53	1,337	0	37	0	140	0	140
小計	182,608	159	182,767	1,927	41,036	1,985	7,255	72	391	50,739	0	7,438	1,836	626	0	271
海士町	2,211	0	2,211	11	331	0	5	0	2	338	0	409	31	53	25	154
西ノ島町	2,697	0	2,697	21	581	23	151	0	0	755	0	445	107	0	0	49
知夫村	631	0	631	7	80	3	3	0	75	161	0	0	0	0	0	0
隠岐の島町	13,732	0	13,732	77	1,808	52	233	0	0	2,093	0	4,063	913	941	0	0
小計	19,271	0	19,271	116	2,800	78	392	0	77	3,347	0	4,917	1,051	994	25	203
合計	666,500	159	666,659	9,032	154,236	11,232	26,115	98	927	192,608	5,315	21,924	4,615	2,529	46	1,381

注) リサイクル率 (%) = (資源化量+集団回収量) / (処理合計+集団回収量) × 100

1人1日当たりごみ排出量 (g) = ごみ総排出量 (t) ÷ 総人口 (外国人含む) ÷ 年間日数 (365日) × 10⁶

(単位:t)

計	集团 回収量	ごみ 総排出量	自家 処理 量	ごみ処理の内訳									1人1日 当たり ごみ 排出量 (g/人日)	リケル 率(%)
				処理内訳				処理合計 A+B+C+D	最終処分			資源化		
				直接 焼却 A	直接 資源化 B	焼却以外 の中間 処理C	直接 埋立 D		直接 埋立	焼却残さ	破砕圧 縮残さ			
9,636	0	73,682	0	57,526	9	15,720	426	73,681	426	1,596	0	19,517	1,011	26.5
814	0	9,854	0	7,907	866	898	207	9,878	207	0	231	2,089	725	21.1
768	190	3,260	0	2,545	0	326	185	3,056	185	277	70	242	761	13.3
2,522	0	9,821	0	526	1,832	8,533	0	10,891	0	46	445	5,771	736	53.0
482	0	1,292	0	605	280	581	0	1,466	0	55	32	363	757	24.8
4,227	0	59,252	0	47,976	1,444	6,012	4,344	59,776	4,344	4,401	1,189	5,739	929	9.6
18,449	190	157,161	0	117,085	4,431	32,070	5,162	158,748	5,162	6,375	1,967	33,721	927	21.3
1,477	0	9,350	0	7,259	0	1,997	530	9,786	530	481	281	1,151	767	11.8
620	0	1,140	0	713	130	294	3	1,140	3	80	36	404	987	35.4
309	0	1,117	0	599	191	327	0	1,117	0	68	50	477	709	42.7
955	0	2,568	0	1,419	443	665	41	2,568	41	161	85	1,048	688	40.8
3,522	0	19,074	0	15,599	1,182	2,135	158	19,074	158	1,127	426	3,750	1,024	19.7
1,577	0	7,376	1	6,342	0	1,089	0	7,431	0	191	143	1,409	892	19.0
1,323	54	16,381	7	13,128	1,550	1,644	5	16,327	5	265	470	2,863	995	17.8
71	118	2,422	0	1,735	0	569	0	2,304	0	47	54	611	948	30.1
317	0	1,654	0	1,069	40	545	0	1,654	0	34	52	424	773	25.6
10,171	172	61,082	8	47,863	3,536	9,265	737	61,401	737	2,454	1,597	12,137	916	20.0
672	0	1,010	0	765	0	155	83	1,003	83	166	30	120	1,252	12.0
601	0	1,356	0	1,081	0	151	130	1,362	130	122	0	151	1,377	11.1
0	0	161	0	80	0	81	0	161	0	3	15	66	699	41.0
5,917	0	8,010	0	5,871	0	1,915	568	8,354	568	774	325	414	1,598	5.0
7,190	0	10,537	0	7,797	0	2,302	781	10,880	781	1,065	370	751	1,498	6.9
35,810	362	228,780	8	172,745	7,967	43,637	6,680	231,029	6,680	9,894	3,934	46,609	940	20.3

(3) 令和3年度1人1日当たり総排出量別・リサイクル率別市町村一覧

順位	1位	2位	3位	4位	5位
1人1日ごみ排出量 (g/人日)	邑南町 (2位)	知夫村 (1位)	美郷町 (3位)	安来市 (5位)	雲南市 (6位)
	688	699	709	725	736
リサイクル率	雲南市 (1位)	美郷町 (2位)	知夫村 (5位)	邑南町 (3位)	川本町 (4位)
	53.0%	42.7%	41.0%	40.8%	35.4%

順位	6位	7位	8位	9位	10位
1人1日ごみ排出量 (g/人日)	飯南町 (4位)	奥出雲町 (9位)	大田市 (7位)	吉賀町 (8位)	江津市 (10位)
	757	761	767	773	892
リサイクル率	津和野町 (6位)	松江市 (7位)	吉賀町 (8位)	飯南町 (11位)	安来市 (9位)
	30.1%	26.5%	25.6%	24.8%	21.1%

順位	11位	12位	13位	14位	15位
1人1日ごみ排出量 (g/人日)	出雲市 (11位)	津和野町 (13位)	川本町 (12位)	益田市 (14位)	松江市 (16位)
	929	948	987	995	1,011
リサイクル率	浜田市 (10位)	江津市 (12位)	益田市 (13位)	奥出雲町 (16位)	海士町 (14位)
	19.7%	19.0%	17.8%	13.3%	12.0%

順位	16位	17位	18位	19位
1人1日ごみ排出量 (g/人日)	浜田市 (15位)	海士町 (17位)	西ノ島町 (18位)	隠岐の島町(19位)
	1,024	1,252	1,377	1,598
リサイクル率	大田市 (15位)	西ノ島町 (18位)	出雲市 (17位)	隠岐の島町(19位)
	11.8%	11.1%	9.6%	5.0%

注) () は前年度の順位

(4) ごみの収集体制・分別状況 (生活系)

市町村	ごみの処理体制									ごみの分別状況				
	収集・運搬			中間処理			埋立			可燃	不燃	資源	その他	粗大
	直営	委託	許可	直営	委託	許可	直営	委託	許可					
松江市		○		○	○		○	○		○	○	○	○	○
安来市		○	○	○	○		○	○		○	○	○	○	○
奥出雲町		○	○	○	○	○	○	○	○	○	○	○	○	○
雲南市		○		○	○		○	○		○	○	○	○	○
飯南町		○		○	○		○	○		○	○	○	○	○
出雲市	○	○	○	○	○		○	○		○	○	○	○	○
大田市	○	○		○	○		○	○		○	○	○	○	○
川本町		○		○	○		○	○		○	○	○	○	○
美郷町		○		○	○		○	○		○	○	○	○	○
邑南町		○		○	○		○	○		○	○	○	○	○
浜田市		○		○	○	○	○	○		○	○	○	○	○
江津市		○		○	○		○	○		○	○	○	○	○
益田市		○		○	○		○	○		○	○	○	○	○
津和野町		○		○	○		○	○		○	○	○	○	○
吉賀町		○		○	○		○	○		○	○	○	○	○
海士町	○			○	○		○	○		○	○	○	○	○
西ノ島町		○		○	○		○	○		○	○	○	○	○
知夫村	○			○	○		○	○		○	○	○	○	○
隠岐の島町	○	○		○	○		○	○		○	○	○	○	○
合計	5	17	2	17	10	1	16	13	1	19	17	19	6	15

(5) 保管施設整備状況

令和3年度

自治体名	施設名称	使用開始年度	面積 (㎡)		保管対象物							保管分類数	保管量 (t/年度)	管理体制	
			屋内	屋外	紙類	金属類	ガラス類	PET	プラスチック類	布類	その他資源				その他
松江市	川向リサイクルプラザ	H 14 年	388		○					○	○		4	6,776	委託
松江市	西持田リサイクルプラザ	H 10 年	201			○	○	○					6	2,430	委託
松江市	姫津クリーンセンター	H 10 年	400			○	○	○					6	0	直営
出雲市	佐田クリーンセンター	H 6 年	14		○	○		○					3	135	委託
出雲市	出雲リサイクルセンター	H 8 年	163	119	○	○	○						3	1,371	委託
出雲市	平田地域資源ごみストックヤード	H 23 年	162		○								1	126	直営
大田市	大田リサイクルセンター	H 13 年	79	11	○	○	○	○		○	○		12	773	委託
大田市	大田容器包装リサイクルセンター	H 23 年	46							○			1	107	委託
海士町	海士町リサイクルセンターストックヤード	H 12 年	75	48	○	○	○	○					4	51	直営
雲南市・飯南町事務組合	いししクリーンセンター	H 15 年	250		○	○	○			○	○		6	479	直営
雲南市・飯南町事務組合	リサイクルプラザ	H 16 年	96			○	○				○		12	468	委託
邑智郡総合事務組合	邑智クリーンセンター リサイクルプラザ リサイクルセンター	H 11 年	349	40	○	○	○	○	○		○		12	1,929	一部委託
鹿足郡不燃物処理組合	鹿足郡不燃物処理組合 リサイクルプラザ	H 16 年	217			○	○	○	○				4	1,009	直営

(6) 令和3年度資源回収状況

市町村	集団回収量					市町村による資源化の状況（直接資源化量+施設からの回収量）																	紙類		
	紙類	紙バック	金属類	ガラス類	布類	小計	紙類	紙バック	紙製容器包装	金属類	ガラス類	PET	容プラ類	プラ類	布類	肥料	飼料	溶融スラグ	固形燃料	焼却灰・飛灰のセメント原料化	廃食用油	その他		小計	
松江市							4,614	21	319	2,144	1,105	452	1,277		317	1,945	36	5,743	1,535			9	19,517		
安来市							357	3		241	73	38		415	64					568		330	2,089	357	
奥出雲町	178				12	190				89	56	22	34									41	242		
雲南市							419			281	135			21	131				3,523			1,261	5,771	419	
飯南町							138	1		53	30			21	46							74	363	138	
出雲市							1,272			1,357	317	131			55						16	2,591	5,739	552	
小計	178				12	190	6,800	25	319	4,165	1,716	643	1,311	457	613	1,945	36	5,743	5,058	568	16	4,306	33,721	1,466	
大田市							494	3		275	124	49	106		65							35	1,151		
川本町							129	1	6	50	14	5	17						157	25			404	129	
美郷町							190	1	8	67	21	9	27						133	21			477	190	
邑南町							440	3	20	117	35	20	51						313	49			1,048	440	
浜田市							1,110			520	310	93	518					1,127			4	68	3,750	1,110	
江津市							360	6		302	119	61	105	10					446					1,409	
益田市	40		13	1		54	949	8		156	274	106	457					786		6	121	2,863	949		
津和野町	103	1	2		12	118				90	31	16	83	291				100					611		
吉賀町							33			90	30	15	80	93	7				72				4	424	33
小計	143	1	15	1	12	172	3,705	22	34	1,667	958	374	1,444	394	72			2,531	603	95	10	228	12,137	2,851	
海士町							27			74	12	3										4		120	
西ノ島町							78			51	7	5											10	151	
知夫村										1	4	1											60	66	
隠岐の島町							213			136	47	18												414	
小計							318			262	70	27										4	70	751	
合計	321	1	15	1	24	362	10,823	47	353	6,094	2,744	1,044	2,755	851	685	1,945	36	8,274	5,661	663	30	4,604	46,609	4,317	

(単位：t)

直接資源化量										施設からの回収量																			
紙 バ ッ ク	金 属 類	ガ ラ ス 類	PET	容 ブ ラ 類	ブ ラ 類	布 類	廃 食 用 油	そ の 他	小 計	紙 類	紙 バ ッ ク	紙 製 容 器 包 装	金 属 類	ガ ラ ス 類	PET	容 ブ ラ 類	ブ ラ 類	布 類	肥 料	飼 料	溶 融 ス ラ グ	固 形 燃 料	セ メント・ 飛 灰 の 原 料 化	焼 却 灰・ 飛 灰 の 原 料 化	廃 食 用 油	そ の 他	小 計		
				38	404	64		9	9	4,614	21	319	2,144	1,105	452	1,277		317	1,945	36	5,743	1,535					19,508		
3									866				241	73			11							568			330	1,223	
													89	56	22	34											41	242	
					21	131		1,261	1,832				281	135									3,523					3,939	
1					21	46		74	280				53	30														83	
				131		55	16	690	1,444	720			1,357	317													1,901	4,295	
4			169	446	296	16	2,034	4,431	5,334	21	319	4,165	1,716	474	1,311	11	317	1,945	36	5,743	5,058	568				2,272	29,290		
1									130		494	3	275	124	49	106		65									35	1,151	
												6	50	14	5	17							157	25				274	
1									191			8	67	21	9	27							133	21				286	
3									443			20	117	35	20	51							313	49				605	
						4	68	1,182					520	310	93	518						1,127						2,568	
										360	6		302	119	61	105	10					446						1,409	
8	91	271	106	7				118	1,550				65	3	450							786			6	3	1,313		
													90	31	16	83	291					100						611	
						7			40				90	30	15	80	93					72					4	384	
13	91	271	106	7		7	4	186	3,536	854	9	34	1,576	687	268	1,437	394	65			2,531	603	95	6	42		8,601		
													27														4		120
													78															10	151
													1		4	1												60	66
													213		136	47	18												414
													318																751
17	91	271	275	7	446	303	20	2,220	7,967	6,506	30	353	6,003	2,473	769	2,748	405	382	1,945	36	8,274	5,661	663	10	2,384		38,642		

(7) ごみ処理施設整備状況

【焼却施設】

設置主体	構成市町村	施設名称	所在地	電話 (施設)	使用開始 年度	処理能力
松江市		エコクリーン松江	松江市鹿島町上講武 1699-1	0852-82- 9625	H 22	255 t/24H
奥出雲町		仁多可燃物処理センター	仁多郡奥出雲町三成 1392	0854-54- 0896	S 56	20 t/8H
出雲市	(大田市、 雲南市・飯南町 事務組合)	出雲エネルギーセンター	出雲市芦渡町2383-1	0853-23- 9225	H 15	218 t/24H
海士町		海士町清掃センター	隠岐郡海士町大字福井 484	08514-2- 1439	H 11	7 t/8H
西ノ島町		西ノ島町ごみ焼却施設「清美 苑」	隠岐郡西ノ島町大字 美田850-3	08514-6- 1338	H 30	5.3 t/8H
知夫村		知夫村ゴミ焼却場	隠岐郡知夫村1756-1	08514-8- 2084	H 27	1.56 t/8H
隠岐の島町		島後清掃センター	隠岐郡隠岐の島町岬町飯 ノ山1-2	08512-2- 6303	H 6	25 t/8H
邑智郡総合事務組合	川本町、美郷町 邑南町	邑智クリーンセンターごみ焼却 施設	邑智郡川本町大字川下 3083-6	0855-72- 1701	H 10	12 t/8H
浜田地区広域 行政組合	浜田市 江津市	エコクリーンセンター	江津市波子町口321-1	0855-53- 5081	H 18	98 t/24H
益田地区広域市町村 圏事務組合	益田市 津和野町 吉賀町	益田地区広域クリーンセンター	益田市多田町1082-7	0856-31- 4153	H 19	62 t/24H
合計		10施設				703.86t/日

注) () 内の市町村は処理を委託している。

【ごみ燃料化施設】

設置主体	構成市町村	施設名称	所在地	電話 (施設)	使用開始 年度	処理能力
雲南市・飯南町 事務組合	雲南市 飯南町	雲南エネルギーセンター	雲南市加茂町三代 1331-1	0854-49- 6332	H 11	30 t/日

注) 雲南エネルギーセンターは、雲南市のうち旧大東町・旧加茂町・旧木次町・旧三刀屋町のごみを処理している。

【中継施設】

設置主体	構成市町村	施設名称	所在地	電話 (施設)	使用開始 年度	処理能力
大田市		大田可燃物中間処理施設	大田市静間町1797-20	0854-82- 6749	H 14	29 t/日
雲南市・飯南町 事務組合	雲南市 飯南町	いしクリーンセンター	飯石郡飯南町都加賀 698-1	0854-72- 9217	H 15	15 t/日

注) 出雲市に処理委託している。

【新施設 (令和4年度供用開始)】

設置主体	構成市町村	施設名称	所在地	電話 (施設)	使用開始 年度	処理能力
出雲市		新出雲エネルギーセンター	出雲市古志町4305-1	0853-21- 3885	R 4	200 t/日
邑智郡総合事務組合	川本町、美郷町 邑南町、(大田市)	邑智クリーンセンター可燃ごみ 共同処理施設	島根県邑智郡川本町大字 川下879-8	0855-72- 1701	R 4	40 t/日

注) () 内の市町村は処理を委託している。

新出雲エネルギーセンターの年間処理量は試運転時の処理量を示す。

令和4年3月31日現在稼働

炉数	種類	処理方式	炉型式	年間処理量(t/年)	余熱利用の状況	灰処理設備の有無		運転管理の体制	施工業者
						焼却灰	飛灰		
3	ガス化溶融・改質	シャフト式	全連続運転	59,241	発電(場内利用)	無し	薬剤処理	委託	新日鐵
2	焼却	ストーカ式(可動)	バッチ運転	2,291	無し	無し	薬剤処理	直営	(株)セキスイエンパイロメント
2	ガス化溶融・改質	回転式	全連続運転	37,880	場内温水, 場内蒸気, 発電(場内利用), 発電(場外利用)	溶融処理	セメント固化, 薬剤処理	一部委託	(株)日立製作所・パブコック日立(株)特定建設工事共同企業体
1	焼却	ストーカ式(可動)	バッチ運転	1,010	無し	無し	薬剤処理	直営	近畿工業(株)
1	焼却	ストーカ式(可動)	バッチ運転	1,081	無し	無し	薬剤処理	委託	日立金属(株)
1	焼却	その他	バッチ運転	80	無し	無し	無し	直営	
2	焼却	ストーカ式(可動)	バッチ運転	5,871	場内温水	無し	薬剤処理	直営	(株)タクマ
2	焼却	ストーカ式(可動)	バッチ運転	2,776	無し	その他	薬剤処理	一部委託	内海プラント(株)
2	ガス化溶融・改質	シャフト式	全連続運転	22,369	場内温水, 場内蒸気, 発電(場内利用), 発電(場外利用)	溶融処理	薬剤処理	委託	JFEエンジニアリング(株)
2	焼却	ストーカ式(可動)	全連続運転	16,817	無し	溶融処理	セメント固化, 薬剤処理, 溶融処理	委託	三菱重工

令和4年3月31日現在稼働

年間処理量(t/年度)	生成物生産量(t/年度)	燃料供給先の利用状況	処理対象廃棄物	運転管理の体制	施工業者
6,872	3,633	燃料用	可燃ごみ, 生ごみ(厨芥類), 廃食用油, プラスチック類	直営	(株)日本リサイクルマネジメント

令和4年3月31日現在稼働

年間処理量(t/年)	処理内容	処理対象廃棄物	運転管理の体制	施工業者
7,348	破碎	可燃ごみ	直営	内海プラント(株)
1,836	圧縮・梱包, その他	可燃ごみ	直営	石川島播磨重工業(株)

炉数	種類	処理方式	炉型式	年間処理量(t/年)	余熱利用の状況	灰処理設備の有無		運転管理の体制	施工業者
						焼却灰	飛灰		
2	焼却	ストーカ式(可動)	全連続運転	17,270.6	発電(場内利用)	薬剤処理	セメント固化, 薬剤処理	委託	JFEエンジニアリング(株)
2	焼却	ストーカ式(可動)	准連続運転		場内温水	その他	薬剤処理	一部委託	三機工業株式会社

(8) 不燃物処理施設整備状況(粗大ごみ処理施設含む)

市町村名	施設名称	所在地
松江市	西持田リサイクルプラザ	松江市西持田町621
松江市	川向リサイクルプラザ	松江市竹矢町1439-5
松江市	エコステーション松江	松江市西持田町627
松江市	美保関不燃物処理場	松江市美保関町千酌1307
松江市	姫津クリーンセンター	松江市東出雲町春日463
安来市	安来市高尾クリーンセンター	安来市清瀬町497-3
安来市	安来市伯太農産廃棄物処理施設	安来市伯太町東母里1431
奥出雲町	仁多クリーンセンター	仁多郡奥出雲町横田1539-6
出雲市	佐田クリーンセンター	出雲市佐田町大呂2865-1
出雲市	出雲リサイクルセンター	出雲市西神西町1732-3
出雲市	平田不燃物処理センター	出雲市十六島町1485-2
出雲市	出雲クリーンセンター	出雲市西神西町1732-3
出雲市	斐川クリーンステーション	出雲市斐川町学頭3215
大田市	大田市不燃物処分場	大田市仁摩町宅野1111-1
大田市	大田リサイクルセンター	大田市大田町野城口38-1
大田市	大田容器包装リサイクルセンター	大田市静間町713-2
浜田市	浜田市不燃ごみ処理場	浜田市生湯町935
江津市	江の川リサイクルセンター	江津市島の星町288-13
江津市	島の星クリーンセンター	
益田市	益田市リサイクルプラザ	益田市下波田町490
海士町	海士町リサイクルセンター	隠岐郡海士町大字福井484
海士町	海士町リサイクルセンター	
隠岐の島町	島後リサイクルセンター	隠岐郡隠岐の島町今津16
雲南市・飯南町事務組合	いいしクリーンセンター	飯石郡飯南町都加賀698-1
雲南市・飯南町事務組合	リサイクルプラザ	雲南市木次町里方1369-39
邑智郡総合事務組合	邑智クリーンセンターリサイクルセンター	邑智郡川本町大字川下3083-6
邑智郡総合事務組合	邑智クリーンセンターリサイクルプラザ	
鹿足郡不燃物処理組合	鹿足郡不燃物処理組合リサイクルプラザ	鹿足郡吉賀町幸地1319

令和4年3月31日現在

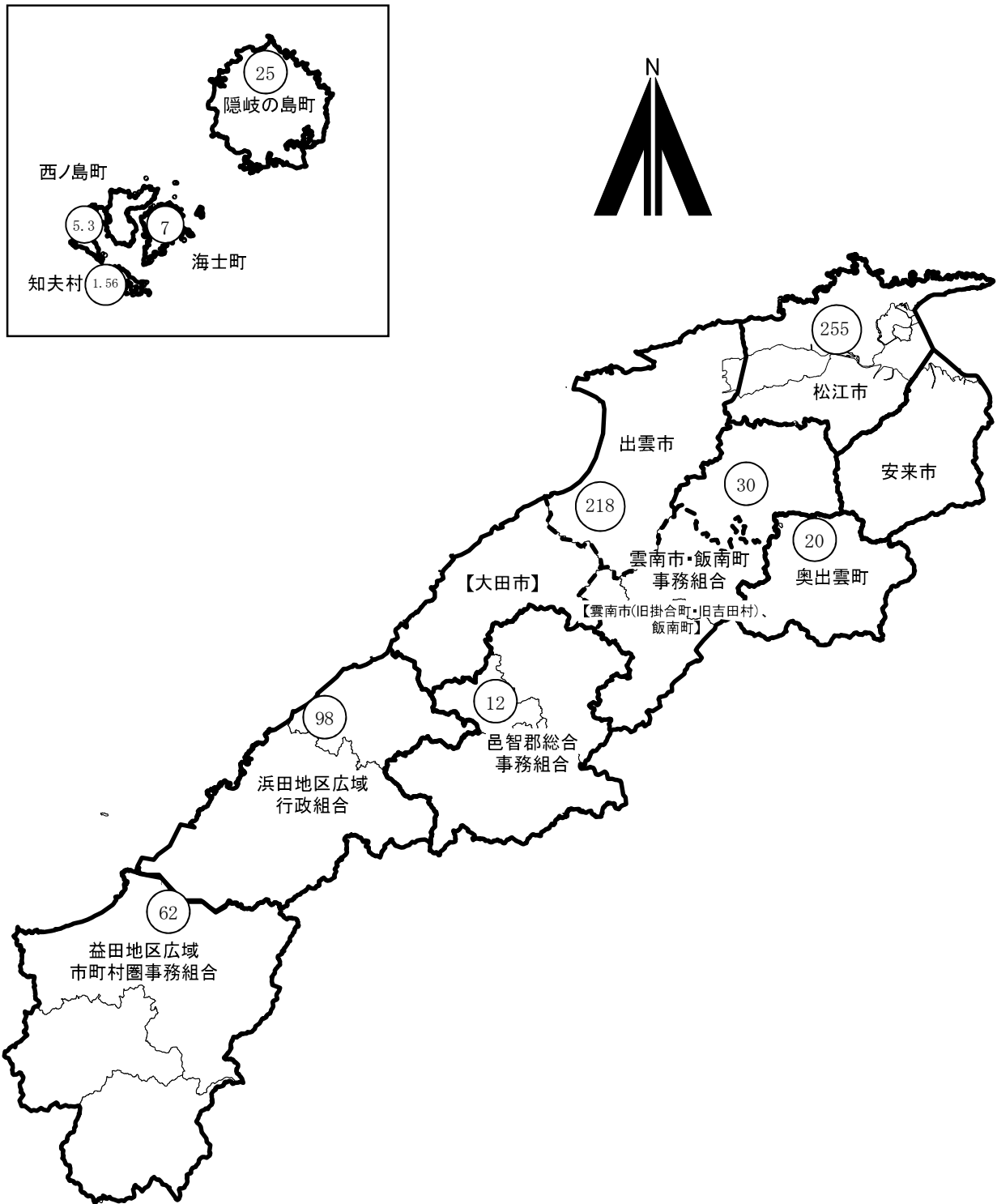
使用開始年度	処理能力 (t/日)	処理方式	年間処理量 (t/年)	資源回収量 (t/年)	運転管理	備考
H 10	16	選別,圧縮・梱包	2,422	2,030	委託	リサイクルプラザ
H 14	64	選別,圧縮・梱包	6,768	6,548	委託	リサイクルプラザ
H 14	59	併用	1,574	527	一部委託	粗大ごみ処理施設
H 7	5	選別,圧縮・梱包			直営	その他
H 10	11	選別			直営	リサイクルプラザ
H 5	20	圧縮	774	619	委託	粗大ごみ処理施設
H 3	6.9	圧縮	37	30	委託	粗大ごみ処理施設
H 11	7	併用	511	146	一部委託	粗大ごみ処理施設
H 6	3	選別	319	80	委託	ストックヤード
H 8	45	圧縮・梱包	1,371	1,088	委託	容器包装リサイクル推進施設
S 63	20	併用	515	151	委託	粗大ごみ処理施設
H 7	50	破碎	3,215	782	一部委託	粗大ごみ処理施設
H 8	13	破碎	988	180	委託	粗大ごみ処理施設
H 27	8	破碎	1,099	278	委託	粗大ごみ処理施設
H 13	4.9	選別,圧縮・梱包	773	755	委託	容器包装リサイクル推進施設
H 23	2	圧縮・梱包	107	107	委託	容器包装リサイクル推進施設
H 4	20	破碎	999	245	直営	粗大ごみ処理施設
H 14	2.67	選別,圧縮・梱包	694	695	一部委託	容器包装リサイクル推進施設
H 7	14	圧縮	395	206	一部委託	粗大ごみ処理施設
H 15	16	選別,圧縮・梱包	1,644	813	委託	リサイクルセンター（補助金）
H 11	1	選別	51		直営	その他
H 11	5	圧縮	104		直営	粗大ごみ処理施設
H 13	2.7	選別,圧縮・梱包	1,915	422	委託	リサイクルセンター（補助金）
H 15	2.4	選別	365	146	直営	リサイクルセンター（補助金）
H 16	12.5	選別,圧縮・梱包	1,341	488	委託	リサイクルプラザ
H 16	1.7	圧縮・梱包	208	163	一部委託	リサイクルセンター（補助金）
H 11	5.0	併用	475	304	一部委託	粗大ごみ処理施設
H 16	6.1	圧縮・梱包	1,115	1,009	直営	リサイクルセンター（補助金）

(9) 埋立処分地施設整備状況

市町村名	施設名称	埋立場所	埋立物								埋立開始年	埋立地面積(m ²)
			不燃ごみ	粗大ごみ	焼却残渣		溶融飛灰	溶融スラッグ	資源ごみ	その他		
					主灰	飛灰						
松江市	西持田不燃物処理場	山間	○	○							S 63	45,700
松江市	穴道不燃物処理場	"	○								H 15	2,737
松江市	西持田最終処分場	"			○	○	○				H 2	22,310
松江市	鹿島不燃物処分場	"	○								S 47	26,500
松江市	八雲最終処分場	"			○						S 54	11,600
松江市	穴道最終処分場	"			○						H 2	2,700
松江市	姫津埋立処分場	"	○								H 10	7,057
安来市	安来市クリーンセンター穂日島	平地	○	○	○	○					H 5	19,000
安来市	安来市広瀬一般廃棄物最終処分場	山間	○	○	○	○					H 3	4,100
安来市	安来市伯太一般廃棄物最終処分場	"	○	○	○	○					S 61	5,700
奥出雲町	最終処分場	"	○	○	○	○			○		H 11	6,300
出雲市	平田不燃物処理センター	"	○	○							S 63	9,050
出雲市	佐田クリーンセンター	"	○	○	○				○		H 6	2,300
出雲市	神西一般廃棄物埋没処理場	"	○	○	○	○		○			H 7	34,700
出雲市	斐川町不燃物処理場	"	○	○							S 48	15,501
出雲市	斐川クリーンステーション	"	○	○							H 8	6,600
大田市	大田市不燃物処分場	"	○	○	○						H 27	4,405
浜田市	浜田市不燃ごみ処理場	"	○	○	○	○	○	○			H 4	16,000
浜田市	浜田市埋立処分場	平地	○	○	○	○	○	○	○		H 23	5,539
江津市	島の星クリーンセンター最終処分場	山間	○	○	○	○		○			H 7	8,600
益田市	益田市下波田埋立処理場	"	○		○						S 60	18,400
海士町	海士町一般廃棄物最終処分場	平地	○	○	○	○					H 10	3,000
西ノ島町	西ノ島町 新・最終処分場	山間	○	○	○	○					H 30	3,100
隠岐の島町	島後一般廃棄物最終処分場	"	○	○	○	○					H 13	12,000
雲南市・飯南町事務組合	いいしクリーンセンター最終処分場	"	○	○							H 16	630
雲南市・飯南町事務組合	埋立最終処分場	"	○	○	○	○					H 15	5,200
雲南市・飯南町事務組合	加茂町不燃物処理場	"	○								H 2	2,808
邑智郡総合事務組合	邑智クリーンセンター最終処分場	"		○	○	○					H 11	7,300
鹿足郡不燃物処理組合	鹿足郡不燃物処理組合埋立処分地施設	"		○							H 16	760
												309,597

市町村名	施設名称	運営体制	所在地
松江市	西持田不燃物処理場	委託	松江市西持田町641
松江市	穴道不燃物処理場	一部委託	松江市穴道町東来待974
松江市	西持田最終処分場	直営	松江市西持田町621
松江市	鹿島不燃物処分場	直営	松江市鹿島町武代398
松江市	八雲最終処分場	直営	松江市八雲町熊野3031
松江市	穴道最終処分場	直営	松江市穴道町佐々布1801
松江市	姫津埋立処分場	直営	松江市東出雲町春日463
安来市	安来市クリーンセンター穂日島	直営	安来市穂日島町491
安来市	安来市広瀬一般廃棄物最終処分場	一部委託	安来市広瀬町下山佐1473-3
安来市	安来市伯太一般廃棄物最終処分場	一部委託	安来市伯太町東母里2387-6
奥出雲町	最終処分場	一部委託	仁多郡奥出雲町横田1539-6
出雲市	平田不燃物処理センター	委託	出雲市十六島町1485-2
出雲市	佐田クリーンセンター	委託	出雲市佐田町大呂2865-1
出雲市	神西一般廃棄物埋没処理場	一部委託	出雲市西神西町1732-3
出雲市	斐川町不燃物処理場	直営	出雲市斐川町学頭4006
出雲市	斐川クリーンステーション	委託	出雲市斐川町学頭3215
大田市	大田市不燃物処分場	委託	大田市仁摩町宅野1111-1
浜田市	浜田市不燃ごみ処理場	直営	浜田市生湯町935
浜田市	浜田市埋立処分場	直営	浜田市生湯町920
江津市	島の星クリーンセンター最終処分場	一部委託	江津市島の星町288-13
益田市	益田市下波田埋立処理場	委託	益田市下波田町490
海士町	海士町一般廃棄物最終処分場	直営	隠岐郡海士町大字崎700-5
西ノ島町	西ノ島町 新・最終処分場	委託	隠岐郡西ノ島町大字美田832-1 他2筆
隠岐の島町	島後一般廃棄物最終処分場	一部委託	隠岐郡隠岐の島町今津
雲南市・飯南町事務組合	いいしクリーンセンター最終処分場	直営	飯石郡飯南町都加賀698-1
雲南市・飯南町事務組合	埋立最終処分場	一部委託	雲南市木次町里方1369-13
雲南市・飯南町事務組合	加茂町不燃物処理場	委託	雲南市加茂町神原530-1
邑智郡総合事務組合	邑智クリーンセンター最終処分場	直営	邑智郡川本町大字川下3083-6
鹿足郡不燃物処理組合	鹿足郡不燃物処理組合埋立処分地施設	直営	鹿足郡吉賀町幸地1319

(10) 焼却施設（溶融施設・ごみ燃料化施設含む）整備状況図（令和4年3月31日現在稼働）



注) 11 施設（ごみ燃料化施設（雲南市・飯南町事務組合を含む））

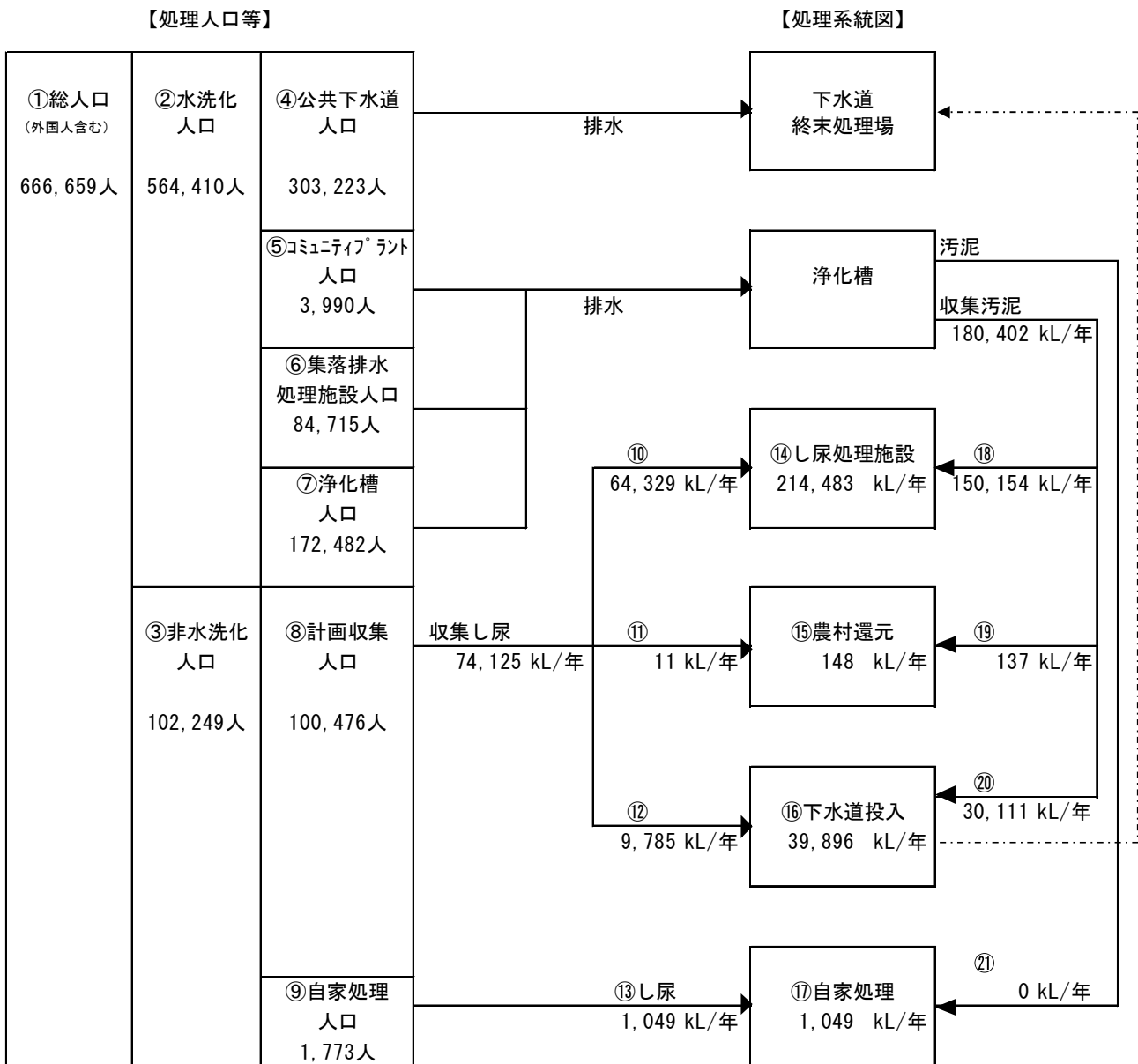
733.86t/日

○内の数字は処理能力を示す。

【 】の自治体は、それぞれの中継施設で圧縮・梱包処理後、出雲市の処理施設に搬入している。

2. し尿処理の概況

(1) し尿処理フロー（令和3年度実績）



水洗化率	②／①	=	84.7%
非水洗化率	③／①	=	15.3%
公共下水道水洗化率	④／①	=	45.5%
浄化槽水洗化率	⑦／①	=	25.9%
非水洗化人口における計画収集率	⑧／③	=	98.3%
非水洗化人口における自家処理率	⑨／③	=	1.7%
計画処理量(浄化槽汚泥含む)	(⑭+⑮+⑯) / 365	=	697.3 kL/日
総処理量(計画処理量+自家処理量)	(⑭+⑮+⑯+⑰) / 365	=	700.2 kL/日
1人1日当たりし尿計画処理量	(⑩+⑪+⑫) / ⑧ / 365 × 1,000	=	2.02 L/人日
1人1日当たりし尿排出量	(⑩+⑪+⑫+⑬) / ③ / 365 × 1,000	=	2.01 L/人日
1人1日当たり浄化槽汚泥計画処理量	(⑱+⑲+⑳) / (⑤+⑥+⑦) / 365 × 1,000	=	1.89 L/人日
1人1日当たり浄化槽汚泥排出量	(⑱+⑲+⑳+㉑) / (⑤+⑥+⑦) / 365 × 1,000	=	1.89 L/人日

(2) 衛生処理人口

市町村	総人口 (外国人含む) A	生活排水処理施設					
		下水道 B	コミュニティ ・プラント C	農業集落排水 処理施設 D	漁業集落 排水施設 E	合併処理 浄化槽(補) F	その他合併 浄化槽 G
松江市	199,635	158,852	1,333	14,401	5,232	823	7,625
安来市	37,248	17,748	83	6,337	0	4,850	1,251
奥出雲町	11,733	2,576	0	3,670	0	3,388	166
雲南市	36,563	12,295	341	8,375	0	9,057	323
飯南町	4,673	2,252	0	0	0	1,978	0
出雲市	174,769	76,689	178	25,861	2,572	28,340	8,901
小計	464,621	270,412	1,935	58,644	7,804	48,436	18,266
大田市	33,383	9,497	0	510	0	5,024	2,166
川本町	3,165	0	0	391	0	1,089	466
美郷町	4,314	695	0	940	0	1,456	273
邑南町	10,232	2,462	0	3,759	0	2,557	125
浜田市	51,057	5,712	1,500	3,074	285	5,603	6,513
江津市	22,665	3,694	0	1,689	0	2,488	2,433
益田市	45,090	2,506	447	2,255	0	6,533	8,643
津和野町	6,998	2,164	0	60	0	1,686	139
吉賀町	5,863	1,877	0	423	0	1,073	183
小計	182,767	28,607	1,947	13,101	285	27,509	20,941
海士町	2,211	1,220	0	0	411	328	28
西ノ島町	2,697	463	0	0	1,498	51	72
知夫村	631	0	0	0	618	0	0
隠岐の島町	13,732	2,521	108	654	1,700	349	885
小計	19,271	4,204	108	654	4,227	728	985
合計	666,659	303,223	3,990	72,399	12,316	76,673	40,192

注) D~G は島根県独自調査結果

(単位：人)

单独处理 净化槽 H	人口内訳				污水衛生 処理率 (%) I / A	水洗化率 (%) J / A
	污水衛生 処理人口 I B+C+D+E+F+G	水洗化人口 J H+I	非水洗化人口			
			計画収集 人口 K	自家処理 人口 L		
5,542	188,266	193,808	5,827	0	94.3	97.1
1,743	30,269	32,012	5,236	0	81.3	85.9
306	9,800	10,106	1,627	0	83.5	86.1
291	30,391	30,682	5,881	0	83.1	83.9
153	4,230	4,383	290	0	90.5	93.8
7,683	142,541	150,224	24,545	0	81.6	86.0
15,718	405,497	421,215	43,406	0	87.3	90.7
3,844	17,197	21,041	12,256	86	51.5	63.0
274	1,946	2,220	945	0	61.5	70.1
314	3,364	3,678	636	0	78.0	85.3
174	8,903	9,077	1,155	0	87.0	88.7
14,155	22,687	36,842	12,990	1,225	44.4	72.2
6,249	10,304	16,553	5,908	204	45.5	73.0
11,563	20,384	31,947	13,124	19	45.2	70.9
1,254	4,049	5,303	1,492	203	57.9	75.8
497	3,556	4,053	1,774	36	60.7	69.1
38,324	92,390	130,714	50,280	1,773	50.6	71.5
121	1,987	2,108	103	0	89.9	95.3
291	2,084	2,375	322	0	77.3	88.1
0	618	618	13	0	97.9	97.9
1,163	6,217	7,380	6,352	0	45.3	53.7
1,575	10,906	12,481	6,790	0	56.6	64.8
55,617	508,793	564,410	100,476	1,773	76.3	84.7

(3) し尿処理の状況(市町村別)

市町村	収集量									合計
	直営			委託			許可			
	し尿	浄化槽 汚泥	計	し尿	浄化槽 汚泥	計	し尿	浄化槽 汚泥	計	
松江市	0	0	0	2,996	0	2,996	0	10,185	10,185	13,181
安来市	0	0	0	0	0	0	3,114	6,937	10,051	10,051
奥出雲町	0	0	0	0	0	0	1,142	3,535	4,677	4,677
雲南市	0	0	0	0	0	0	3,141	14,603	17,744	17,744
飯南町	0	0	0	0	0	0	656	1,885	2,541	2,541
出雲市	0	0	0	0	0	0	11,567	45,515	57,082	57,082
小計	0	0	0	2,996	0	2,996	19,620	82,660	102,280	105,276
大田市	0	0	0	0	0	0	15,035	12,107	27,142	27,142
川本町	457	2,611	3,068	0	0	0	0	0	0	3,068
美郷町	0	0	0	0	0	0	716	1,873	2,589	2,589
邑南町	0	0	0	0	0	0	761	4,444	5,205	5,205
浜田市	0	0	0	0	0	0	11,059	30,626	41,685	41,685
江津市	0	0	0	0	0	0	4,769	9,684	14,453	14,453
益田市	0	0	0	638	0	638	9,432	25,344	34,776	35,414
津和野町	1,972	3,974	5,946	0	0	0	0	0	0	5,946
吉賀町	0	0	0	0	0	0	1,977	1,701	3,678	3,678
小計	2,429	6,585	9,014	638	0	638	43,749	85,779	129,528	139,180
海士町	0	0	0	0	0	0	77	404	481	481
西ノ島町	0	0	0	0	0	0	498	1,835	2,333	2,333
知夫村	11	0	11	0	137	137	0	0	0	148
隠岐の島町	0	0	0	0	0	0	4,107	3,002	7,109	7,109
小計	11	0	11	0	137	137	4,682	5,241	9,923	10,071
合計	2,440	6,585	9,025	3,634	137	3,771	68,051	173,680	241,731	254,527

(令和3年度, 単位: kL)

計画処理量									自家処理量		総処理量
し尿処理 施設	下水道 投入	農村 還元	し尿	浄化槽			合計	し尿	浄化槽 汚泥		
				し尿処理施 設	下水道 投入	農村 還元					
2,996	0	0	2,996	10,185	0	0	10,185	13,181	0	0	13,181
3,114	0	0	3,114	6,937	0	0	6,937	10,051	0	0	10,051
0	1,142	0	1,142	0	3,535	0	3,535	4,677	0	0	4,677
0	3,141	0	3,141	0	14,603	0	14,603	17,744	0	0	17,744
0	656	0	656	0	1,885	0	1,885	2,541	0	0	2,541
11,567	0	0	11,567	45,515	0	0	45,515	57,082	0	0	57,082
17,677	4,939	0	22,616	62,637	20,023	0	82,660	105,276	0	0	105,276
15,035	0	0	15,035	12,107	0	0	12,107	27,142	106	0	27,248
457	0	0	457	2,611	0	0	2,611	3,068	0	0	3,068
716	0	0	716	1,873	0	0	1,873	2,589	0	0	2,589
761	0	0	761	4,444	0	0	4,444	5,205	0	0	5,205
11,059	0	0	11,059	30,626	0	0	30,626	41,685	626	0	42,311
0	4,769	0	4,769	0	9,684	0	9,684	14,453	1	0	14,454
10,070	0	0	10,070	25,344	0	0	25,344	35,414	8	0	35,422
1,972	0	0	1,972	3,974	0	0	3,974	5,946	267	0	6,213
1,977	0	0	1,977	1,701	0	0	1,701	3,678	41	0	3,719
42,047	4,769	0	46,816	82,680	9,684	0	92,364	139,180	1,049	0	140,229
0	77	0	77	0	404	0	404	481	0	0	481
498	0	0	498	1,835	0	0	1,835	2,333	0	0	2,333
0	0	11	11	0	0	137	137	148	0	0	148
4,107	0	0	4,107	3,002	0	0	3,002	7,109	0	0	7,109
4,605	77	11	4,693	4,837	404	137	5,378	10,071	0	0	10,071
64,329	9,785	11	74,125	150,154	30,111	137	180,402	254,527	1,049	0	255,576

(4) し尿処理施設整備状況

設置主体	施設名称	所在地	使用開始年度	処理能力 (kl/日)	資源化能力 (kl/日)
松江市	川向クリーンセンター	松江市竹矢町1439 0852-37-1045	H 10	71.4	
安来市	安来市対仙浄園汚泥再生処理センター	安来市東赤江町871 0854-22-2287	H 3	36	
出雲市	出雲環境センター	出雲市西園町4295-34 0853-28-0111	H 16	193	
大田市	大田し尿処理場	大田市静間町1797-20 0854-82-6749	H 7	80	
浜田市	浜田浄苑	浜田市治和町口742-1 0855-27-2797	H 8	125	
益田市	久城が浜センター	益田市久城町1199-1 0856-22-1143	H 4	108	
西ノ島町	西ノ島町汚泥再生処理センター「びわ苑」	隠岐郡西ノ島町大字別府 365-2 08514-7-8366	S 63	9	
隠岐の島町	島後クリーンセンター	隠岐郡隠岐の島町 加茂小池 08512-2-5897	S 63	27	1
邑智郡総合事務組合	志谷苑	邑智郡川本町大字因原 701-1 0855-72-0059	H 9	43	
鹿足郡事務組合	し尿処理施設 クリーンパルにちはら	鹿足郡津和野町瀧元668 0856-74-0301	S 59	27	
合計	10施設			719.4	1

注) 汚水処理方式

標脱……………標準脱窒素処理方式 (旧低二段)

高負荷……………高負荷脱窒素処理方式

膜分離……………膜分離処理方式

令和4年3月31日現在

処理方式		処理量			資源化		運転管理体制	関係市町村
汚水処理	汚泥処理	し尿 (kl/年度)	浄化槽 汚泥 (kl/年度)	その他 (t/年度)	資源化量 (t/年度)	資源化物量の 区分		
その他	脱水	2,996	10,185				委託	
高負荷, 膜分離	脱水	3,114	6,937		175	資源化物の生 産量	委託	
高負荷, 膜分離	脱水	11,567	45,515			資源化物の生 産量	委託	
高負荷	脱水, その他	15,035	12,107				直営	
高負荷, 膜分離	脱水, 焼却	11,059	30,626				直営	
高負荷	脱水	10,070	25,344				直営	
高負荷	脱水	498	1,835				委託	
高負荷	脱水, 乾燥	4,107	3,002		6	資源化物の排 出量・売却量	委託	
高負荷, 膜分離	脱水	1,933	8,928				委託	川本町 美郷町 邑南町
標脱	脱水	3,949	4,056	1,619			直営	津和野町 吉賀町
		64,328	148,535	1,619	181			

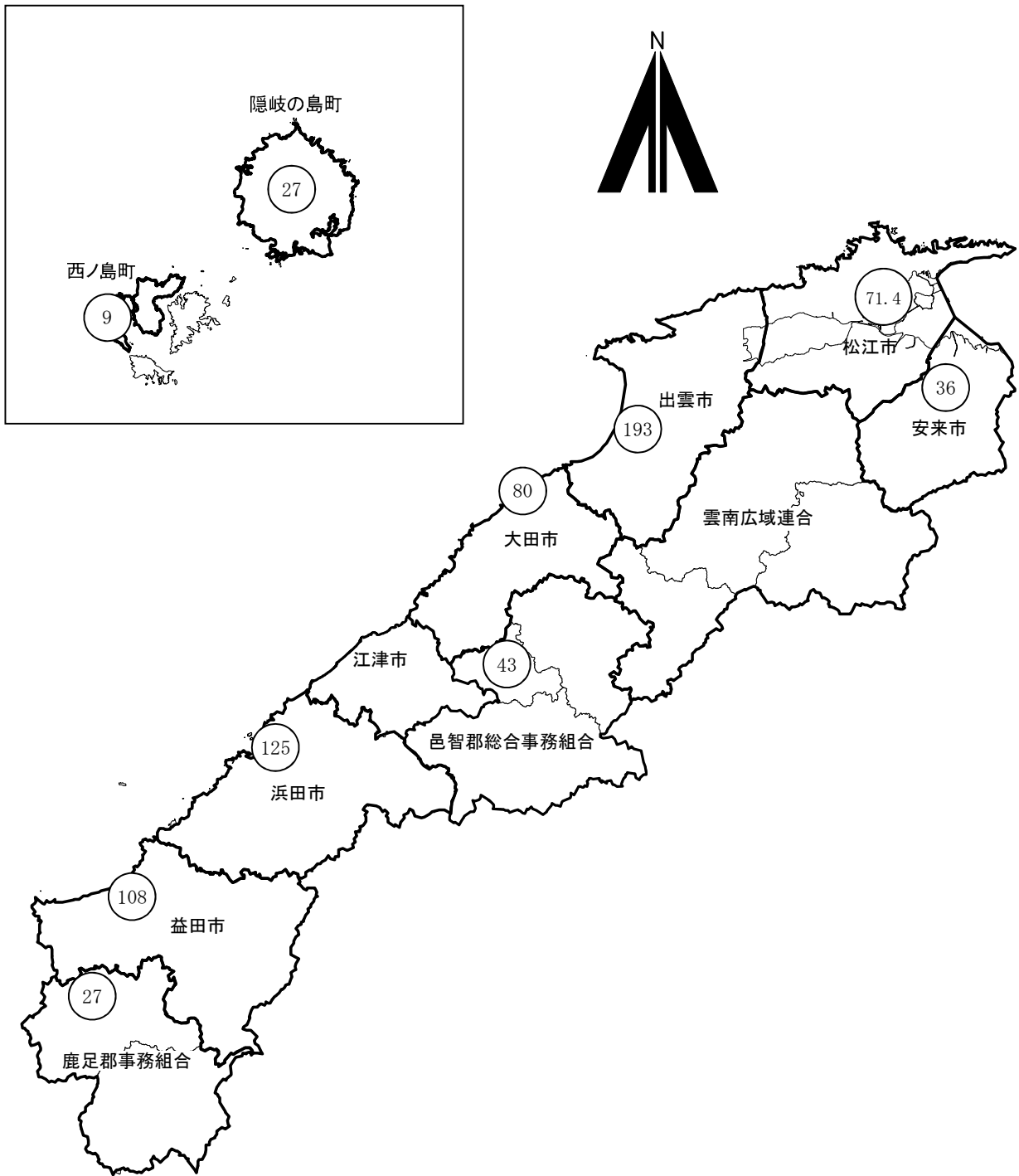
(5) コミュニティ・プラント施設整備状況

令和4年3月31日現在稼動

市町村	施設名称	汚水処理量	計画1日最大汚水量	管理体制	使用開始年度	処理方式	実処理人口
松江市	松江市朝日ヶ丘団地地域し尿処理施設	120,459 m ³ /年	680 m ³ /日	委託	S 63	長時間ばっ気	1,333 人
安来市	福頼団地コミュニティプラント	3,758 m ³ /年	34 m ³ /日	委託	H 25	回分式活性汚泥	83 人
雲南市	中山浄化センター	28,294 m ³ /年	234 m ³ /日	委託	H 14	回分式活性汚泥	341 人
出雲市	出雲市武志団地地域し尿処理施設	43,800 m ³ /年	124 m ³ /日	委託	S 60	回転板接触	178 人
浜田市	浜田市竹迫住宅団地地域し尿処理施設	41,131 m ³ /年	400 m ³ /日	委託	H 元	長時間ばっ気	703 人
浜田市	浜田市笠柄住宅団地地域し尿処理施設	61,055 m ³ /年	360 m ³ /日	委託	H 2	長時間ばっ気	598 人
浜田市	浜田市東福井住宅団地コミュニティ・プラント	20,142 m ³ /年	100 m ³ /日	委託	H 8	長時間ばっ気	199 人
益田市	久城団地地域し尿処理施設	100,725 m ³ /年	381 m ³ /日	委託	S 47	長時間ばっ気	447 人
隠岐の島町	奥津戸コミュニティプラント	9,579 m ³ /年	55 m ³ /日	委託	H 12	接触ばっ気	108 人
合計	9施設	428,943 m ³ /年	2,368 m ³ /日				3,990 人

注) 接触ばっ気……………接触ばっ気処理方式
 回分式活性汚泥……………回分式活性汚泥処理方式
 回転板接触……………回転板接触処理方式
 長時間ばっ気……………長時間ばっ気処理方式

(6) し尿処理施設整備状況図（令和4年3月31日現在）



注) 10 施設

719.4kL/日

○内の数字は処理能力を示す。

3. 廃棄物処理事業の概要

(1) 廃棄物処理事業従事職員

(令和3年度, 単位: 人)

市町村	ごみ							し尿							合計
	一般職		技能職				小計	一般職		技能職				小計	
	事務系	技術系	収集・運搬	中間	最終	その他		事務系	技術系	収集・運搬	中間	最終	その他		
松江市	27	24					51	2						2	53
安来市	6						6								6
奥出雲町	2			4			6								6
雲南市	3						3								3
飯南町															
出雲市	25	1					26	1						1	27
大田市	7	4	15	4			30	2	4				6	12	42
川本町	6						6	1						1	7
美郷町	1						1								1
邑南町	3						3								3
浜田市	7		3	4			14	4			4			8	22
江津市	2						2	1						1	3
益田市	5						5	2	4					6	11
津和野町	1						1								1
吉賀町	1						1								1
海士町			2	2	1		5								5
西ノ島町															
知夫村	1						1								1
隠岐の島町	3		8				11								11
合計	100	29	28	14	1		172	13	8		4		6	31	203
雲南広域連合															
鹿足郡事務組合								2	4					6	6
益田地区広域市町村圏事務組合	1						1								1
鹿足郡不燃物処理組合		2		3			5								5
雲南市・飯南町事務組合	6			11	2		19								19
邑智郡総合事務組合	5						5	1						1	6
浜田地区広域行政組合	4	3					7								7
合計	16	5		14	2		37	3	4					7	44

(2) 委託・許可件数

(令和3年度, 単位: 件)

市町村	ごみ								し尿							
	委託業 (法第6条)				許可業 (法第7条)				委託業 (法第6条)				許可業 (法第7条)			
	収集	中間	最終	計	収集	中間	最終	計	収集	中間	最終	計	収集	中間	最終	計
松江市	13	1		14	21	4		25	1			1	11			11
安来市	27	7		34	10	2		12	2	1		3	3			3
奥出雲町	3	6	1	10	9	2		11								
雲南市					7	2		9					7			7
飯南町																
出雲市	12	5		17	37	10		47					7			7
大田市	7			7	42	1		43	1		1	2	3			3
川本町													1			1
美郷町					4	1		5					2			2
邑南町					3			3					1			1
浜田市	6	1		7	8	2		10					5			5
江津市	4		3	7	4			4					4			4
益田市	7	2		9	14			14	1			1	4			4
津和野町	2			2	5	1		6					1			1
吉賀町	6			6	6			6					4			4
海士町		1		1									2			2
西ノ島町	1	1	1	3												
知夫村	1			1									2			2
隠岐の島町	3	2		5	3			3		1		1	2			2
合計	92	26	5	123	173	25		198	5	2	1	8	59			59
雲南広域連合													6			6
鹿足郡事務組合																
益田地区広域市町村圏事務組合																
鹿足郡不燃物処理組合																
雲南市・飯南町事務組合	6	13		19	67			67								
邑智郡総合事務組合	6	7	1	14					2	3		5				
浜田地区広域行政組合																
合計	12	20	1	33	67			67	2	3		5	6			6

(3) 一般廃棄物処理事業者等関係整備状況

(令和3年度)

市町村	市町村内に主たる 事務所を有する業者数			従業員数(人)			
	ごみ	し尿	合計	収集運搬	中間処理	最終処分	合計
松江市	16	9	24	319	53	2	374
安来市	7	2	9	92	19		111
奥出雲町	8	1	9	45	23		68
雲南市	1	5	6	53			53
飯南町	3		3	11	10		21
出雲市	33	6	39	341	187		528
大田市	26	3	26	167	5	1	173
川本町	1	1	2				
美郷町	3		3	25	12		37
邑南町	3		3	43			43
浜田市	8	5	13	167	28	5	200
江津市	4	6	8	54			54
益田市	14	4	18	275	12	1	288
津和野町	5	1	6	100	5		105
吉賀町	5		5	10			10
海士町		1	1	3	3		3
西ノ島町							
知夫村							
隠岐の島町	1	1	2	23	13		36
合計	138	45	177	1,728	370	9	2,104

注) 表中の数は、兼業及び兼務を含むため、合計値は重複する数を除いた実数を表す。

(4) 廃棄物事業経費（市町村別）

①ごみ処理

市町村名	歳入						合計	建設・改良費						
	特定財源					一般財源		工事費				調査費	組合分担金	
	国庫支出金	県支出金	地方債	使用料手数料	その他			収集運搬	中間処理	最終	その他			
松江市			65,300	848,616	295,129	2,100,695	3,309,740		464,850					
安来市				107,926	10,362	489,348	607,636	15,400		6,694				
奥出雲町			37,900	29,777	6,032	90,719	164,428		45,028			7,060		
雲南市						700,018	700,018							84,627
飯南町						206,741	206,741							89,503
出雲市	3,661,716	819	8,356,900	767,292	525,022	1,139,953	14,451,702		11,974,056	37,386		25,928		
小計	3,661,716	819	8,460,100	1,753,611	836,545	4,727,474	19,440,265	15,400	12,483,934	44,080		32,988		174,130
大田市	52,063		1,958,800	90,383		450,431	2,551,677		228,454					
川本町						70,541	70,541							
美郷町						72,970	72,970							
邑南町						151,112	151,112							
浜田市			38,000	119,408	47,947	689,024	894,379		38,058					
江津市				41,642	16,546	255,854	314,042							
益田市		3,532			104,145	627,779	735,456							
津和野町				15,356	125	165,394	180,875							58,634
吉賀町				12,659	32	131,138	143,829							53,803
小計	52,063	3,532	1,996,800	279,448	168,795	2,614,243	5,114,881		266,512					112,437
海士町			49,100	10,997	18,133	53,910	132,140		40,032	5,398				
西ノ島町			6,600	15,835	3,974	58,852	85,261		8,173	2,066				
知夫村				4,163		31,986	36,149							
隠岐の島町	508,364		994,750	61,112	334	205,440	1,770,000		1,492,354	6,479				
小計	508,364		1,050,450	92,107	22,441	350,188	2,023,550		1,540,559	13,943				
合計	4,222,143	4,351	11,507,350	2,125,166	1,027,781	7,691,905	26,578,696	15,400	14,291,005	58,023		32,988		286,567

②し尿処理

市町村名	歳入						合計	建設・改良費						
	特定財源					一般財源		工事費				調査費	組合分担金	
	国庫支出金	県支出金	地方債	使用料手数料	その他			収集運搬	中間処理	最終	その他			
松江市				84,612	107	76,357	161,076							
安来市						119,002	119,002							
奥出雲町						30,152	30,152							
雲南市						88,202	88,202							
飯南町						19,776	19,776							
出雲市			91,100	62,541	56	301,721	455,418							
小計			91,100	147,153	163	635,210	873,626							
大田市	40,643			69,700		119,427	229,770		107,250					
川本町						35,271	35,271							
美郷町						34,238	34,238							
邑南町						62,339	62,339							
浜田市			43,900	25,494		84,546	153,940		43,945					
江津市				11,875		74,173	86,048							
益田市		91,934	253,400	6	10,963	93,507	449,810	345,870						
津和野町						45,127	45,127							
吉賀町					17	30,965	30,982							
小計	40,643	91,934	297,300	107,075	10,980	579,593	1,127,525	345,870	151,195					
海士町														
西ノ島町				6,869		29,601	36,470		2,679					
知夫村				85		124	209							
隠岐の島町						63,602	63,602		13,219					
小計				6,954		93,327	100,281		15,898					
合計	40,643	91,934	388,400	261,182	11,143	1,308,130	2,101,432	345,870	167,093					

(令和3年度, 単位: 千円)

歳 出														
小計	人件費	処理費				車両等	委託費				組合 分担金	小計	その他	合計
		収集運搬	中間処理	最終処分	収集運搬		中間処理	最終処分	その他					
464,850	351,635	6,891	157,156	62,577		760,351	1,242,685	23,748			2,606,473	238,417	3,309,740	
22,094	42,438	836	11,253	8,300		152,318	330,535	17,792			563,472	22,070	607,636	
52,088	19,320	6,808	30,569	2,126		15,444	25,374	1,375			101,016	11,324	164,428	
84,627										615,391	615,391		700,018	
89,503										117,238	117,238		206,741	
12,037,370	165,010		515,725	38,347		527,426	673,135	12,891	184,443		2,116,977	297,355	14,451,702	
12,750,532	578,403	14,535	714,703	111,350		1,455,539	2,271,729	55,806	184,443	732,629	6,120,567	569,166	19,440,265	
228,454	128,318	8,425	34,799	3,734	52,237	79,970	95,418	149,942			552,843	1,770,380	2,551,677	
										70,541	70,541		70,541	
										72,970	72,970		72,970	
										151,112	151,112		151,112	
38,058	64,634	2,798	28,064	4,909		224,483	95,743		29,700	392,948	843,279	13,042	894,379	
	36,193		21,131			62,008	11,368	11,368		171,974	314,042		314,042	
	37,805		10,042	428		123,859	75,820	19,546		464,919	734,330	1,126	735,456	
58,634		48,718								73,523	122,241		180,875	
53,803						27,640	157			62,229	90,026		143,829	
378,949	266,950	61,852	94,036	9,071	52,237	517,960	278,506	180,856	29,700	1,460,216	2,951,384	1,784,548	5,114,881	
45,430	37,432	3,192	20,798	4,612			19,224	1,452			86,710		132,140	
10,239	7,736	755	14,878	2,874	6,600	12,906	26,672	2,601			75,022		85,261	
	3	4,341	4,040			5,300	20,500		1,965		36,149		36,149	
1,498,833	4,836	13,602	46,910	331		21,470	154,023	5,038	24,957		271,167		1,770,000	
1,554,502	50,007	21,890	86,626	7,817	6,600	39,676	220,419	9,091	26,922		469,048		2,023,550	
14,683,983	895,360	98,277	895,365	128,238	58,837	2,013,175	2,770,654	245,753	241,065	2,192,845	9,540,999	2,353,714	26,578,696	

(令和3年度, 単位: 千円)

歳 出														
小計	人件費	処理費				車両等	委託費				組合 分担金	小計	その他	合計
		収集運搬	中間処理	最終処分	収集運搬		中間処理	最終処分	その他					
	16,929		49,448			48,037	45,120				159,534	1,542	161,076	
			1,128			3,958	113,916				119,002		119,002	
										30,152	30,152		30,152	
										88,202	88,202		88,202	
										19,776	19,776		19,776	
	39,856						413,391				453,247	2,171	455,418	
	56,785		50,576			51,995	572,427			138,130	869,913	3,713	873,626	
107,250	52,921		52,013					17,541			122,475	45	229,770	
										35,271	35,271		35,271	
										34,238	34,238		34,238	
										62,339	62,339		62,339	
43,945	42,981		50,754						16,260		109,995		153,940	
	2,370		17,544				66,134				86,048		86,048	
345,870	50,974	44,655				8,311					103,940		449,810	
										45,127	45,127		45,127	
										30,982	30,982		30,982	
497,065	149,246	44,655	120,311			8,311	66,134	17,541	16,260	207,957	630,415	45	1,127,525	
2,679			1,240					32,551			33,791		36,470	
		141				68					209		209	
13,219			23,753					26,630			50,383		63,602	
15,898		141	24,993			68	59,181				84,383		100,281	
512,963	206,031	44,796	195,880			60,374	697,742	17,541	16,260	346,087	1,584,711	3,758	2,101,432	

(5) 廃棄物事業経費（事務組合別）

①ごみ処理

組 合 名	歳 入								建設・改良費				
	特 定 財 源						一般財源	合計	工事費				調査費
	国庫 支出金	県 支出金	地方債	使用料 手数料	市町村 負担金	その他			収集 運搬	中間処理	最終処分	その他	
雲南市・飯南町 事務組合				102,738	906,759	137	6,218	1,015,852		265,323	5,025		6,248
邑智郡総合 事務組合	904,766			10,493	294,623	32	3,427,796	4,637,710		1,380,000	732,822	59,844	
浜田地区 広域行政組合				78,240	564,922	37,750	812	681,724					
益田地区広域 市町村圏事務組合				57,018	582,497	6,608	26,848	672,971					
鹿足郡不燃物 処理組合					130,611	61,872		192,483		61,872			
合計	904,766			248,489	2,479,412	106,399	3,461,674	7,200,740		1,707,195	737,847	59,844	6,248

②し尿処理

組 合 名	歳 入								建設・改良費				
	特 定 財 源						一般財源	合計	工事費				調査費
	国庫 支出金	県 支出金	地方債	使用料 手数料	市町村 負担金	その他			収集 運搬	中間処理	最終処分	その他	
雲南広域連合				5,318	138,130			143,448					
邑智郡総合 事務組合				9,051	131,848	28	6,191	147,118					
鹿足郡事務組合				4,812	76,109			80,921					
合計				19,181	346,087	28	6,191	371,487					

(令和3年度, 単位: 千円)

歳 出													
小計	処理及び維持管理費										小計	その他	合計
	人件費	処理費			車輛等	委託費				調査費			
		収集運搬	中間処理	最終処分		収集運搬	中間処理	最終処分	その他				
276,596	123,177	559	177,125	8,534	37,388	152,952	159,659	62,902	16,960		739,256		1,015,852
2,172,666	48,249		44,269	2,710		62,694	138,335	9,384		16,293	321,934	2,143,110	4,637,710
	24,323		2,078				594,124				620,525	61,199	681,724
	4,930						335,564		252,000		592,494	80,477	672,971
61,872	28,375		19,588	40			26,791		5,126		79,920	50,691	192,483
2,511,134	229,054	559	243,060	11,284	37,388	215,646	1,254,473	72,286	274,086	16,293	2,354,129	2,335,477	7,200,740

(令和3年度, 単位: 千円)

歳 出													
小計	処理及び維持管理費										小計	その他	合計
	人件費	処理費			車輛等	委託費				調査費			
		収集運搬	中間処理	最終処分		収集運搬	中間処理	最終処分	その他				
						7,857	135,591				143,448		143,448
			17,096			2,214	103,212			2,923	125,445	21,673	147,118
	41,710		33,006					6,205			80,921		80,921
	41,710		50,102			10,071	238,803	6,205		2,923	349,814	21,673	371,487

4. 浄化槽整備状況

(1) 年度別浄化槽設置状況

保健所		年度	H24年度	H25年度	H26年度	H27年度	H28年度	H29年度	H30年度	R元年度	R2年度	R3年度
松江	設置基数		7,330	7,139	7,041	6,678	6,506	6,672	6,637	6,481	6,302	6,256
	増加数		-276	-191	-98	-363	-172	166	-35	-156	-179	-46
	増加率(%)		▲ 3.6	▲ 2.6	▲ 1.4	▲ 5.2	▲ 2.6	2.6	▲ 0.5	▲ 2.4	▲ 2.8	▲ 0.7
雲南	設置基数		5,817	5,825	5,923	5,988	6,050	6,092	6,152	6,195	6,138	6,176
	増加数		72	8	98	65	62	42	60	43	-57	38
	増加率(%)		1.3	0.1	1.7	1.1	1.0	0.7	1.0	0.7	▲ 0.9	0.6
出雲	設置基数		16,411	16,130	16,266	16,379	16,557	16,723	16,888	17,074	16,925	17,099
	増加数		-78	-281	136	113	178	166	165	186	-149	174
	増加率(%)		▲ 0.5	▲ 1.7	0.8	0.7	1.1	1.0	1.0	1.1	▲ 0.9	1.0
県央	設置基数		8,401	8,540	8,636	8,750	8,875	9,040	9,112	9,206	9,220	9,596
	増加数		75	139	96	114	125	165	72	94	14	376
	増加率(%)		0.9	1.7	1.1	1.3	1.4	1.9	0.8	1.0	0.2	4.1
浜田	設置基数		15,007	15,066	15,199	15,369	15,503	15,656	15,770	15,947	16,101	16,393
	増加数		71	59	133	170	134	153	114	177	154	292
	増加率(%)		0.5	0.4	0.9	1.1	0.9	1.0	0.7	1.1	1.0	1.8
益田	設置基数		12,702	12,906	13,052	13,206	13,325	13,449	13,519	13,397	13,475	13,621
	増加数		84	204	146	154	119	124	70	-122	78	146
	増加率(%)		0.7	1.6	1.1	1.2	0.9	0.9	0.5	▲ 0.9	0.6	1.1
隠岐	設置基数		2,648	2,658	2,652	2,681	2,693	2,577	2,539	2,516	2,492	2,473
	増加数		-64	10	-6	29	12	-116	-38	-23	-24	-19
	増加率(%)		▲ 2.4	0.4	▲ 0.2	1.1	0.4	▲ 4.3	▲ 1.5	▲ 0.9	▲ 1.0	▲ 0.8
合計	設置基数		68,316	68,264	68,769	69,051	69,509	70,209	70,617	70,816	70,653	71,614
	増加数		-116	-52	505	282	458	700	408	199	-163	961
	増加率(%)		▲ 0.2	▲ 0.1	0.7	0.4	0.7	1.0	0.6	0.3	▲ 0.2	1.4

(2) 市町村別・規模別浄化槽設置状況（令和3年度末）

(単位：基)

H C	市町村	規模								計
		5~10人	11~20人	21~50人	51~100人	101 ~200人	201 ~500人	501 ~1000人	1,001人 ~	
松江	松江市	2467	183	197	57	36	20	17	18	2,995
	安来市	2894	126	158	39	28	7	3	6	3,261
	小計	5,361	309	355	96	64	27	20	24	6,256
雲南	奥出雲町	1388	31	49	7	3	4	5	4	1,491
	雲南市	3647	115	131	21	19	12	5	9	3,959
	飯南町	691	10	14	6	2	3	0	0	726
	小計	5,726	156	194	34	24	19	10	13	6,176
出雲	出雲市	14942	719	1095	148	85	66	20	24	17,099
	小計	14,942	719	1,095	148	85	66	20	24	17,099
県央	大田市	5483	316	424	57	29	19	2	4	6,334
	川本町	793	73	73	18	8	6	3	0	974
	美郷町	753	32	38	6	5	4	2	0	840
	邑南町	1363	23	31	12	5	2	10	2	1,448
	小計	8,392	444	566	93	47	31	17	6	9,596
浜田	浜田市	9524	801	904	141	78	65	16	11	11,540
	江津市	4253	209	313	44	13	17	2	2	4,853
	小計	13,777	1,010	1,217	185	91	82	18	13	16,393
益田	益田市	9,958	562	704	142	68	41	9	7	11,491
	津和野町	1,212	63	67	13	2	7	1	0	1,365
	吉賀町	675	30	44	7	5	3	0	1	765
	小計	11,845	655	815	162	75	51	10	8	13,621
隠岐	海士町	322	7	10	3	0	2	0	0	344
	西ノ島町	323	14	18	3	3	1	0	2	364
	知夫村	8	2	0	3	0	2	0	1	16
	隠岐の島町	1,480	92	116	30	13	13	4	1	1,749
	小計	2,133	115	144	39	16	18	4	4	2,473
合計		62,176	3,408	4,386	757	402	294	99	92	71,614

(3) 浄化槽設置整備事業実績 (個人設置型・令和3年度末)

(単位:基)

市町村	～H23累計	H24	H25	H26	H27	H28	H29	H30	R元	R2	R3	累積
松江市 ※	1,085											1,085
浜田市 ◆	1,287	14	143	98	95	104	116	129	109	106	109	2,310
出雲市 ※	6,915	243	223	208	203	196	207	290	274	243	257	9,259
益田市 ◆	1,039	129	141	130	125	128	134	121	52	111	112	2,222
大田市	1,227	50	50	33	38	42	38	37	10	6	8	1,539
安来市 ※◆	1,120	4	6	4	5	5	6	10	2		1	1,163
江津市	749	28	33	31	35	36	45	29	26	36	27	1,075
雲南市 ※◆	652											652
奥出雲町 ※◆	440											440
飯南町 ※◆	104											104
川本町	337	24	16	9	15	16	10	10	14	9	6	466
美郷町 ◆	156											156
邑南町 ◆	364											364
津和野町	592	15	21	8	12	14	8	5	7	6	3	691
吉賀町	339	14	16	13	5	11	13	10	15	11	9	456
海士町 ◎	8											8
西ノ島町 ◎												
知夫村 ◎	2											2
隠岐の島 ◎	262	1										263
合計	16,678	522	649	534	533	552	577	641	509	528	532	22,255

※は、宍道湖中海流域。◆は、豪雪地帯 (一部含む)。◎は、離島振興地域。

(4) 市町村設置型浄化槽整備実績 (令和3年度末)

(単位: 基)

事業名・年度	公共浄化槽等整備推進事業 (特定地域生活排水処理事業 又は市町村整備推進事業)						個別排水処理施設整備事業						小規模集合 排水処理施設整備事業						
	市町村	~H29	H30	R元	R2	R3	累計	~H29	H30	R元	R2	R3	累計	~H29	H30	R元	R2	R3	累計
松江市 ※	623						623	6					6	1					1
浜田市 ◆	488						488	61					61						
出雲市 ※	1,055						1,055	202					202	1					1
益田市 ◆																			
大田市	649	54	85	84	67		939												
安来市 ※ ◆	954	35	30	14	30		1,063	56					56	3					3
江津市								93					93	1					1
雲南市 ※ ◆	3,331	40	33	40	29		3,473	84					84						
奥出雲町 ※ ◆	759	18	15	20	10		822												
飯南町 ※ ◆	445			11	10		466	75	10	10			95						
川本町																			
美郷町 ◆	389	10	8	10	10		427	82					82	6					6
邑南町 ◆	886	17	11	12	14		940							2					2
津和野町																			
吉賀町																			
海士町 ◎	232						232												
西ノ島町 ◎	32						32	54	4	2	2		62						
知夫村 ◎																			
隠岐の島町 ◎	166						166	34	12	2	2	4	54						
合計	10,009	174	182	191	170		10,726	747	26	14	4	4	795	14					14

※は、宍道湖中海流域。◆は、豪雪地帯 (一部含む)。◎は、離島振興地域。

(5) 浄化槽法定検査（法第11条）実施状況

(単位：基)

H C	市町村	H24年度	H25年度	H26年度	H27年度	H28年度	H29年度	H30年度	R元年度	R2年度	R3年度
松	松江市	1,753	2,098	2,210	2,114	2,223	2,113	2,218	2,223	2,228	2,247
	安来市	1,959	1,914	2,584	2,202	2,622	2,200	2,686	2,699	2,735	2,696
江	小 計	3,712	4,012	4,794	4,316	4,845	4,313	4,904	4,922	4,963	4,943
雲 南	雲南市	3,001	3,068	3,230	3,291	3,344	3,302	3,491	3,522	3,528	3,490
	奥出雲町	1,087	1,042	1,194	1,156	1,236	1,173	1,305	1,337	1,353	1,368
	飯南町	522	515	555	583	587	620	631	642	659	664
	小 計	4,610	4,625	4,979	5,030	5,167	5,095	5,427	5,501	5,540	5,522
出 雲	出雲市	11,296	11,804	11,783	12,896	13,189	12,798	13,633	13,711	14,224	14,459
	小 計	11,296	11,804	11,783	12,896	13,189	12,798	13,633	13,711	14,224	14,459
県 央	大田市	2,486	3,085	3,176	3,861	3,628	3,440	3,700	3,501	4,215	4,005
	川本町	548	506	606	641	606	688	691	633	742	764
	美郷町	561	590	610	624	638	559	651	663	668	667
	邑南町	1,109	1,121	1,147	1,179	1,167	1,172	1,209	1,217	1,233	1,243
	小 計	4,704	5,302	5,539	6,305	6,039	5,859	6,251	6,014	6,858	6,679
浜 田	浜田市	4,804	6,252	6,277	6,616	6,177	6,819	6,906	6,986	6,920	7,198
	江津市	2,049	2,678	2,644	2,801	2,876	2,790	2,957	2,555	2,809	3,128
	小 計	6,853	8,930	8,921	9,417	9,053	9,609	9,863	9,541	9,729	10,326
益 田	益田市	5,932	6,004	6,831	7,172	6,998	7,100	7,071	7,307	7,881	7,974
	津和野町	732	870	888	961	949	971	965	961	987	987
	吉賀町	528	574	590	623	607	616	619	638	643	666
	小 計	7,192	7,448	8,309	8,756	8,554	8,687	8,655	8,906	9,511	9,627
隠 岐	海士町	254	257	257	253	257	263	263	267	271	272
	西ノ島町	206	216	254	255	266	272	258	246	272	271
	知夫村	11	11	11	11	11	12	13	13	13	13
	隠岐の島町	808	1,003	941	1,193	1,264	1,058	1,354	1,350	1,400	1,293
	小 計	1,279	1,487	1,463	1,712	1,798	1,605	1,888	1,876	1,956	1,849
合 計		39,646	43,608	45,788	48,432	48,645	47,966	50,621	50,471	52,781	53,405

5. 参 考 资 料

島根県における一般廃棄物処理体制

令和4年4月1日現在

市町村	し尿処理体制	可燃ごみ処理体制	不燃ごみ処理体制
松江市	単独処理		
安来市	単独処理	委託処理（民間）	単独処理
奥出雲町	雲南広域連合 （下水道投入）	単独処理	
雲南市		雲南市・飯南町事務組合	
飯南町			
出雲市	単独処理		
大田市	単独処理	（中間処理後） 邑智郡総合事務組合へ委託	単独処理
川本町	邑智郡総合事務組合		
美郷町			
邑南町			
江津市	単独処理（下水道投入）	浜田地区広域行政組合	単独処理
浜田市	単独処理		単独処理
益田市	単独処理	益田地区広域 市町村圏事務組合	単独処理
津和野町	鹿足郡事務組合		鹿足郡不燃物 処理組合
吉賀町			
西ノ島町	単独処理		
海士町	単独処理（下水道投入）	単独処理	
知夫村	単独処理（農村還元）	単独処理	
隠岐の島町	単独処理		

市町村数

広域処理	8	10	7
単独処理	11	7	12
委託処理	-	2	-
合計	19	19	19

廃棄物処理関係一部事務組合一覧表

組 合	種 別		郵便番号	事務所所在地 (規約と異なる現実の所在地)	電話番号
	ごみ	し尿			
雲南広域連合		○	699 - 1311	雲南市木次町里方 1100-6	0854-47-7340
雲南市・飯南町事務組合	○		690 - 2701	雲南市掛合町掛合 1261-3	0854-62-9550
邑智郡総合事務組合	○	○	696 - 0001	邑智郡川本町大字川本 332-15	0855-72-2777
浜田地区広域行政組合	○		699 - 3161	江津市波子町口 321-1	0855-53-5082
益田地区広域市町村圏 事務組合	○		698 - 8650	益田市常盤町 1-1	0856-31-0226
鹿足郡事務組合		○	699 - 5206	鹿足郡津和野町瀧元 668	0856-74-0301
鹿足郡不燃物処理組合	○		699 - 5515	鹿足郡吉賀町幸地 1319	0856-77-1568
合 計	5	3			

令和4年1月1日現在

関係市町村	設立年月日	備考
雲南市、奥出雲町、飯南町	H23.4.1	雲南環境衛生組合の事務を承継した年月
雲南市、飯南町	H17.1.1	頓原町、赤来町の合併に伴い、名称変更した年月
川本町、美郷町、邑南町	H6.4.1	
浜田市、江津市	S28.10.26	
益田市、津和野町、吉賀町	S45.10.31	
津和野町、吉賀町	H23.4.1	鹿足郡環境衛生組合から名称変更した年月
津和野町、吉賀町	H14.4.1	

資料：島根県「一部事務組合、広域連合一覧」

島根県の廃棄物行政機関

令和4年4月1日現在

保健所	所在地住所	担当	電話番号	所管区域
松江市・島根県 共同設置 松江保健所	〒690-0011 松江市東津田町 1741-3	環境衛生部 環境保全課	0852-23-1318	松江市 安来市
雲南保健所	〒699-1396 雲南市木次町里方 531-1	環境衛生部 環境保全課	0854-42-9668	雲南市 奥出雲町 飯南町
出雲保健所	〒693-0021 出雲市塩冶町 223-1	環境衛生部 環境保全課	0853-21-1197	出雲市
県央保健所	〒694-0041 大田市長久町長久八 7-1	環境衛生部 環境保全課	0854-84-9809	大田市 川本町 美郷町 邑南町
浜田保健所	〒697-0041 浜田市片庭町 254	環境衛生部 環境保全課	0855-29-5560	浜田市 江津市
益田保健所	〒698-0007 益田市昭和町 13-1	環境衛生部 環境保全課	0856-31-9554	益田市 津和野町 吉賀町
隠岐保健所	〒685-8601 隠岐郡隠岐の島町 港町塩口 24	環境衛生部 環境衛生課	08512-2-9719	海士町 西ノ島町 知夫村 隠岐の島町
廃棄物対策課	〒690-0887 松江市殿町 128 島根県庁	施設整備グループ 指導グループ	0852-22-6151 0852-22-5261	

令和3年度 一般廃棄物処理の現況

(令和5年3月)

島根県環境生活部廃棄物対策課

〒690-0887 島根県松江市殿町128番地

TEL : 0852-22-5111 (代表)

0852-22-6151 (直通)

FAX : 0852-22-6738

E-mail : haikibutu@pref.shimane.lg.jp

HPアドレス : <http://www.pref.shimane.lg.jp/haikibutsu/>