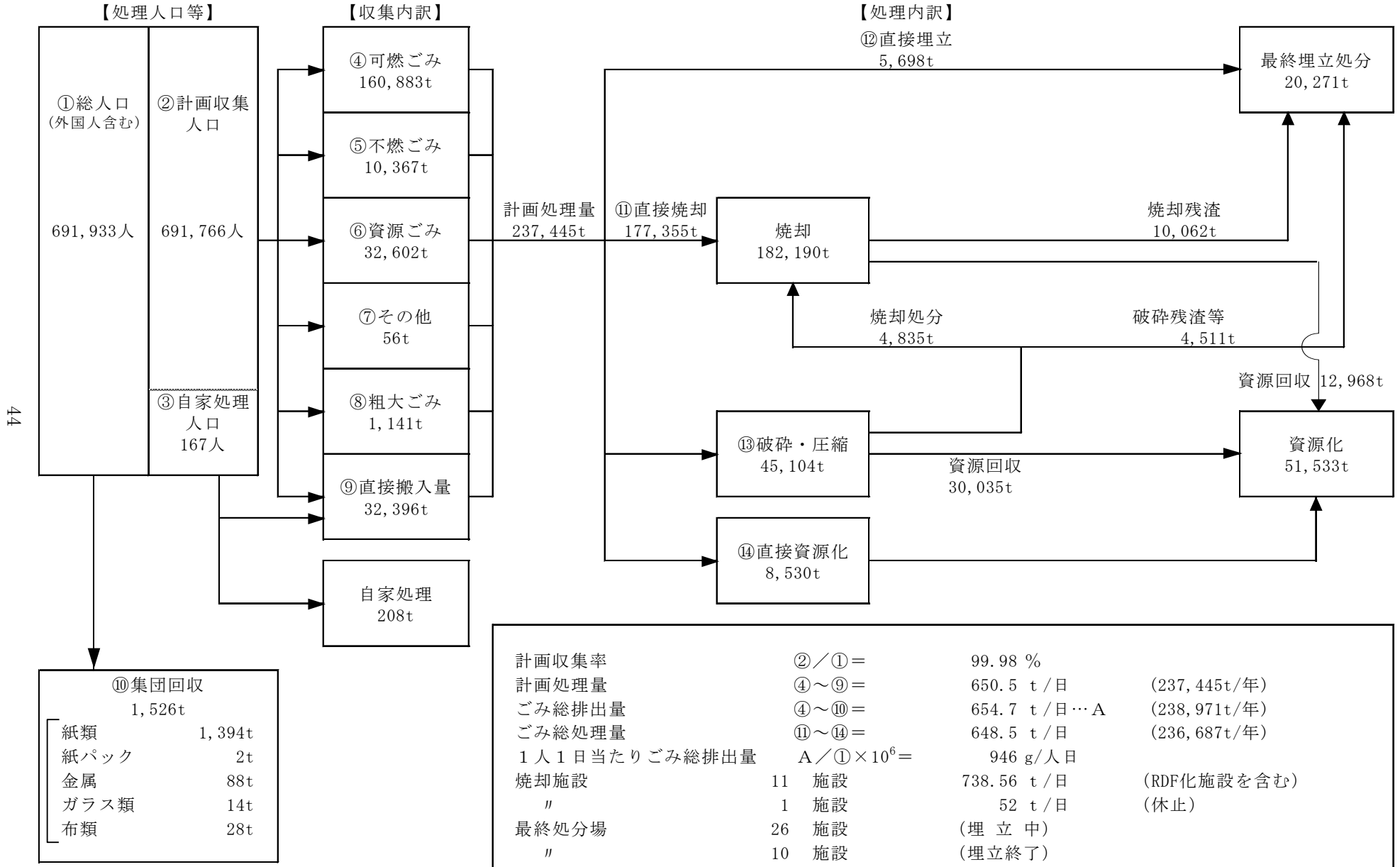


II 資料編

1. ごみ処理の概況

(1) ごみ処理フロー (平成29年度実績)



(2) ごみ処理の状況(市町村別)

市町村	ごみ処理人口				排出量の内訳											
	計画 収集人口	人自 家処 理口	総人口 (外国人含む)	外国人	収集ごみ量					直接搬入						
					可燃 ごみ	不燃 ごみ	資源 ごみ	そ の 他	粗大 ごみ	混合 ごみ	可燃 ごみ	不燃 ごみ	資源 ごみ	そ の 他	粗大 ごみ	
松江市	203,899	0	203,899	1,360	53,371	748	16,609	0	614	71,342	3,582	3,902	0	220	0	0
安来市	39,513	0	39,513	181	8,023	168	1,525	0	12	9,728	0	517	49	59	0	296
小計	243,412	0	243,412	1,541	61,394	916	18,134	0	626	81,070	3,582	4,419	49	279	0	296
奥出雲町	12,787	0	12,787	72	2,366	76	192	0	0	2,634	0	546	93	0	0	484
雲南市	39,420	0	39,420	207	6,463	196	965	16	0	7,640	0	1,222	487	633	77	75
飯南町	5,031	0	5,031	34	790	24	106	0	0	920	0	377	30	28	13	96
出雲市	175,165	0	175,165	3,565	45,261	6,590	3,692	0	49	55,592	0	3,169	918	121	0	0
小計	232,403	0	232,403	3,878	54,880	6,886	4,955	16	49	66,786	0	5,314	1,528	782	90	655
大田市	35,636	0	35,636	366	7,156	503	1,098	0	2	8,759	0	738	480	79	0	0
川本町	3,398	0	3,398	18	441	8	187	0	9	645	0	314	18	108	0	19
美郷町	4,841	0	4,841	18	545	10	268	0	18	841	0	213	10	67	0	12
邑南町	11,039	0	11,039	92	1,194	16	548	0	30	1,788	0	595	49	179	0	35
浜田市	55,337	0	55,337	609	12,192	924	3,073	40	0	16,229	0	2,575	743	0	0	0
江津市	23,914	120	24,034	289	5,114	505	903	0	0	6,522	0	989	155	71	0	0
益田市	47,543	47	47,590	355	12,330	489	2,515	0	130	15,464	0	967	170	0	0	50
津和野町	7,638	0	7,638	52	1,489	0	331	0	156	1,976	0	90	0	0	0	21
吉賀町	6,286	0	6,286	126	976	0	304	0	52	1,332	0	26	0	126	0	125
小計	195,632	167	195,799	1,925	41,437	2,455	9,227	40	397	53,556	0	6,507	1,625	630	0	262
海士町	2,299	0	2,299	12	362	0	7	0	2	371	0	461	21	57	32	172
西ノ島町	2,892	0	2,892	20	782	40	15	0	0	837	0	343	222	0	0	46
知夫村	615	0	615	3	82	6	7	0	60	155	0	0	0	0	0	0
隠岐の島町	14,513	0	14,513	74	1,946	64	257	0	7	2,274	0	4,060	865	17	82	0
小計	20,319	0	20,319	109	3,172	110	286	0	69	3,637	0	4,864	1,108	74	114	218
合計	691,766	167	691,933	7,453	160,883	10,367	32,602	56	1,141	205,049	3,582	21,104	4,310	1,765	204	1,431

注) リサイクル率(%) = (資源化量+集団回収量) / (処理合計+集団回収量) × 100

1人1日当たりごみ排出量(g) = ごみ総排出量(t) ÷ 総人口(外国人含む) ÷ 年間日数(365日) × 10⁶

(平成 29 年度, 単位: t)

	集团 回収量	ごみ 総排出量	自家 処理量	ごみ 処 理 の 内 訳									1人1日 当たり ごみ 排出量 (g/人日)	リサイクル 率(%)	人口
				処理内訳				処理合計 A+B+C+D	最 終 処 分			資源化			
				直接 焼却 A	直接 資源化 B	焼却以外 の中間 処理C	直接 埋立 D		直接 埋立	焼却残さ	破砕圧 縮残さ				
7,704	0	79,046	0	60,321	0	18,259	466	79,046	466	1,720	0	23,225	1,062	29.4	203,899
921	0	10,649	0	8,540	1,151	741	217	10,649	217	0	50	2,422	738	22.7	39,513
8,625	0	89,695	0	68,861	1,151	19,000	683	89,695	683	1,720	50	25,647	1,010	28.6	243,412
1,123	239	3,996	0	2,913	0	377	468	3,758	468	363	169	157	856	9.9	12,787
2,494	0	10,134	0	1,044	1,404	7,686	0	10,134	0	86	872	5,210	704	51.4	39,420
544	0	1,464	0	1,180	103	181	0	1,464	0	97	29	252	797	17.2	5,031
4,208	1,053	60,853	0	48,430	1,451	5,892	4,091	59,864	4,091	4,198	1,009	6,422	952	12.3	175,165
8,369	1,292	76,447	0	53,567	2,958	14,136	4,559	75,220	4,559	4,744	2,079	12,041	901	17.4	232,403
1,297	0	10,056	0	7,106	51	2,077	0	9,234	0	671	660	1,423	773	15.4	35,636
459	0	1,104	0	712	145	245	2	1,104	2	98	31	354	890	32.1	3,398
302	0	1,143	0	649	206	288	0	1,143	0	90	41	445	647	38.9	4,841
858	0	2,646	0	1,598	458	589	1	2,646	1	220	75	956	657	36.1	11,039
3,318	0	19,547	201	14,767	1,608	3,100	72	19,547	72	647	432	4,407	968	22.5	55,337
1,215	0	7,737	1	6,103	0	1,631	3	7,737	3	153	242	1,573	882	20.3	24,034
1,187	111	16,762	6	13,297	1,881	1,465	8	16,651	8	387	265	3,162	965	19.5	47,590
111	123	2,210	0	1,579	0	501	0	2,080	0	41	107	502	793	28.4	7,638
277	0	1,609	0	1,002	72	535	0	1,609	0	27	113	393	701	24.4	6,286
9,024	234	62,814	208	46,813	4,421	10,431	86	61,751	86	2,334	1,966	13,215	879	21.7	195,799
743	0	1,114	0	855	0	157	102	1,114	102	165	21	136	1,328	12.2	2,299
611	0	1,448	0	1,171	0	15	268	1,454	268	164	0	15	1,372	1.0	2,892
0	0	155	0	82	0	73	0	155	0	6	39	32	691	20.6	615
5,024	0	7,298	0	6,006	0	1,292	0	7,298	0	929	356	447	1,378	6.1	14,513
6,378	0	10,015	0	8,114	0	1,537	370	10,021	370	1,264	416	630	1,350	6.3	20,319
32,396	1,526	238,971	208	177,355	8,530	45,104	5,698	236,687	5,698	10,062	4,511	51,533	946	22.3	691,933

(3) 1人1日当たり総排出量別・リサイクル率別市町村一覧（平成29年度）

順位	1位	2位	3位	4位	5位
1人1日ごみ排出量 (g/人日)	美郷町 (4位)	邑南町 (1位)	知夫村 (6位)	吉賀町 (2位)	雲南市 (3位)
	647	657	691	701	704
リサイクル率	雲南市 (1位)	美郷町 (3位)	邑南町 (2位)	川本町 (5位)	松江市 (7位)
	51.4%	38.9%	36.1%	32.1%	29.4%

順位	6位	7位	8位	9位	10位
1人1日ごみ排出量 (g/人日)	安来市 (5位)	大田市 (8位)	津和野町 (10位)	飯南町 (7位)	奥出雲町 (9位)
	738	773	793	797	856
リサイクル率	津和野町 (6位)	吉賀町 (4位)	安来市 (9位)	浜田市 (10位)	知夫村 (8位)
	28.4%	24.4%	22.7%	22.5%	20.6%

順位	11位	12位	13位	14位	15位
1人1日ごみ排出量 (g/人日)	江津市 (11位)	川本町 (16位)	出雲市 (13位)	益田市 (14位)	浜田市 (12位)
	882	890	952	965	968
リサイクル率	江津市 (11位)	益田市 (12位)	飯南町 (13位)	大田市 (14位)	出雲市 (15位)
	20.3%	19.5%	17.2%	15.4%	12.3%

順位	16位	17位	18位	19位
1人1日ごみ排出量 (g/人日)	松江市 (15位)	海士町 (19位)	西ノ島町 (17位)	隠岐の島町(18位)
	1,062	1,328	1,372	1,378
リサイクル率	海士町 (16位)	奥出雲町 (17位)	隠岐の島町(18位)	西ノ島町 (19位)
	12.2%	9.9%	6.1%	1.0%

注) () は前年度の順位

(4) ごみの収集体制・分別状況（生活系）

平成29年度

市町村	ごみの処理体制									ごみの分別状況				
	収集・運搬			中間処理			埋立			可燃	不燃	資源	その他	粗大
	直営	委託	許可	直営	委託	許可	直営	委託	許可					
松江市		○		○			○	○		○	○	○		○
安来市		○	○		○		○	○		○	○	○		○
奥出雲町	○	○		○	○		○	○		○	○	○	○	
雲南市		○		○	○		○	○		○	○	○	○	
飯南町		○		○	○		○	○		○	○	○	○	
出雲市	○	○	○	○	○		○			○	○	○		○
大田市	○	○		○			○	○		○	○	○		○
川本町		○		○				○		○	○	○	○	○
美郷町		○		○			○			○	○	○		○
邑南町		○		○			○			○	○	○	○	○
浜田市		○		○	○		○			○	○	○	○	○
江津市		○		○			○			○	○	○		○
益田市		○			○			○		○	○	○		○
津和野町		○		○			○	○		○		○		○
吉賀町		○		○	○		○	○		○		○		○
海士町	○			○			○	○		○	○	○		○
西ノ島町		○		○	○		○	○		○	○	○	○	
知夫村		○		○	○			○		○	○	○		○
隠岐の島町		○		○			○			○	○	○		○
合計	6	17	2	17	10		16	13		19	17	19	5	15

(5) 保管施設整備状況

平成 29 年度

自治体名	施設名称	使用開始 年度	面積 (㎡)		保管対象物							保管 分類数	保管量 (t/年度)	管理 体制	
			屋内	屋外	紙類	金属類	ガラス類	PET プラスチック類	布類	その他資源	その他				
松江市	川向リサイクルプラザ	H 14 年	388		○					○	○		4	7,756	委託
松江市	西持田リサイクルプラザ	H 10 年	201			○	○	○					6	2,118	委託
松江市	姫津クリーンセンター	H 10 年	400			○	○	○					6	0	直営
出雲市	佐田クリーンセンター	H 6 年	14		○	○		○					3	160	委託
出雲市	出雲リサイクルセンター	H 8 年	163	119	○	○	○						3	2,360	委託
出雲市	平田地域資源ごみストックヤード	H 23 年	162		○								1	301	直営
大田市	温泉津一般廃棄物処分場	H 5 年		171		○							1	0	委託
大田市	仁摩一般廃棄物処分場	H 10 年		108		○							1	0	委託
大田市	大田リサイクルセンター	H 13 年	79	11	○	○	○	○		○	○		12	1,024	委託
大田市	大田容器包装リサイクルセンター	H 23 年	46							○			1	103	委託
海士町	海士町リサイクルセンター ストックヤード	H 12 年	75	48	○	○	○	○					4	70	直営
雲南市・飯南町事務組合	いいしクリーンセンター	H 15 年	250		○	○	○			○	○		6	437	直営
雲南市・飯南町事務組合	リサイクルプラザ	H 16 年	96			○	○				○		12	327	委託
邑智郡総合事務組合	邑智クリーンセンター リサイクルプラザ リサイクルセンター	H 11 年	349	40	○	○	○	○	○		○		12	1,755	一部委託
鹿足郡不燃物処理組合	鹿足郡不燃物処理組合 リサイクルプラザ	H 16 年	217			○	○	○	○				4	823	直営

(6) 平成29年度資源回収状況

市町村	集団回収量					市町村による資源化の状況（直接資源化量+施設からの回収量）																			
	紙類	紙パック	金属類	ガラス類	布類	小計	紙類	紙パック	紙製容器包装	金属類	ガラス類	PET	容プラ類	プラ類	布類	肥料	飼料	溶融スラグ	固形燃料	セメント・飛灰の原料化	焼却灰	廃食用油	その他	小計	
松江市							5,853	27	378	2,241	1,185	402	1,162		305	2,461	54	6,671	2,479				7	23,225	
安来市							544	4	110	168	181	37		412	56					613			297	2,422	
小計							6,397	31	488	2,409	1,366	439	1,162	412	361	2,461	54	6,671	2,479	613			304	25,647	
奥出雲町	225	1			13	239				107		22		28										157	
雲南市							726			242	149				106				3,379				608	5,210	
飯南町							138	1		74	25				12									2	252
出雲市	970		76	7		1,053	2,530			964	494	175		51								17	2,191	6,422	
小計	1,195	1	76	7	13	1,292	3,394	1		1,387	668	197		28	169				3,379			17	2,801	12,041	
大田市							741	4		234	161	44	92	2	63									82	1,423
川本町							149	1	7	43	23	5	20						106					354	
美郷町							212	1	9	59	31	7	29						97					445	
邑南町							461	2	20	107	54	16	57						239					956	
浜田市							1,568			487	378	114	741					1,079				5	35	4,407	
江津市							552	7		233	125	62	166	12				416						1,573	
益田市	96		8	7		111	1,010	9		141	325	93	459					765				9	351	3,162	
津和野町	103	1	4		15	123				73	29	12	86	199				103						502	
吉賀町							63			75	31	13	90	39	9				66					7	393
小計	199	1	12	7	15	234	4,756	24	36	1,452	1,157	366	1,740	252	72			2,429	442			14	475	13,215	
海士町							31			67	27	6											5	136	
西ノ島町										4	8	3												15	
知夫村										2	4	1											25	32	
隠岐の島町							226			141	63	17												447	
小計							257			214	102	27										5	25	630	
合計	1,394	2	88	14	28	1,526	14,804	56	524	5,462	3,293	1,029	2,902	692	602	2,461	54	9,100	6,300	613	36	3,605	51,533		

(単位：t)

直接資源化量										施設からの回収量																		
紙類	紙パック	紙製容器包装	金属類	ガラス類	PET	容プラ類	布類	廃食用油	その他	小計	紙類	紙パック	紙製容器包装	金属類	ガラス類	PET	容プラ類	布類	肥料	飼料	溶融スラグ	固形燃料	セメント原料化	焼却灰	飛灰	その他	小計	
											5,853	27	378	2,241	1,185	402	1,162	305	2,461	54	6,671	2,479				7	23,225	
539	4	109			37	406	56			1,151	5	1	168	181			6						613			297	1,271	
539	4	109			37	406	56			1,151	5,858	27	379	2,409	1,366	402	1,162	6	305	2,461	54	6,671	2,479	613			304	24,496
690							106		608	1,404	36		242	149		22	28						3,379				157	
88	1						12		2	103	50		74	25													149	
854					175		51	17	354	1,451	1,676		964	494												1,837	4,971	
1,632	1				175		169	17	964	2,958	1,762		1,387	668	22		28						3,379			1,837	9,083	
51										51	690	4	234	161	44	92	2	63								82	1,372	
144	1									145	5	7	43	23	5	20							106				209	
205	1									206	7	9	59	31	7	29							97				239	
456	2									458	5	20	107	54	16	57							239				498	
1,568								5	35	1,608			487	378	114	741						1,079					2,799	
											552	7	233	125	62	166	12						416				1,573	
1,010	9	94	322	93	7				346	1,881			47	3		452							765		9	5	1,281	
													73	29	12	86	199						103				502	
63							9			72			75	31	13	90	39						66				321	
3,497	13	94	322	93	7	9	5	381	4,421	1,259	11	36	1,358	835	273	1,733	252	63				2,429	442	9	94	8,794		
											31		67	27	6											5	136	
													4	8	3												15	
													2	4	1											25	32	
											226		141	63	17												447	
											257		214	102	27											5	25	630
5,668	18	109	94	322	305	7	406	234	22	1,345	8,530	9,136	38	415	5,368	2,971	724	2,895	286	368	2,461	54	9,100	6,300	613	14	2,260	43,003

(7) ごみ処理施設整備状況

【焼却施設】

設置主体	構成市町村	施設名称	所在地	電話 (施設)	使用開始年度	処理能力
松江市		エコクリーン松江	松江市鹿島町上講武1669-1	0852-82-9625	H 22	255 t/24H
奥出雲町		仁多可燃物処理センター	仁多郡奥出雲町三成1392	0854-54-0896	S 56	20 t/8H
出雲市	(大田市、雲南市・飯南町事務組合)	出雲エネルギーセンター	出雲市芦渡町2383-1	0853-23-9225	H 15	218 t/24H
海士町		海士町清掃センター	隠岐郡海士町大字福井484	08514-2-1439	H 11	7 t/8H
西ノ島町		西ノ島町ごみ焼却場「清美苑」	隠岐郡西ノ島町大字美田850-3	08514-6-1338	H 6	10 t/8H
知夫村		知夫村ゴミ焼却場	隠岐郡知夫村1756-1	08514-8-2084	H 26	1.56 t/8H
隠岐の島町		島後清掃センター	隠岐郡隠岐の島町岬町飯ノ山1-2	08512-2-6303	H 6	25 t/8H
邑智郡総合事務組合	川本町美郷町邑南町	邑智クリーンセンターごみ焼却施設	邑智郡川本町大字川下3083-6	0855-22-0937	H 10	12 t/8H
浜田地区広域行政組合	浜田市江津市	エコクリーンセンター	江津市波子町口321-1	0855-53-5081	H 18	98 t/24H
益田地区広域市町村圏事務組合	益田市津和野町吉賀町	益田地区広域クリーンセンター	益田市多田町1082-7	0856-31-4153	H 19	62 t/24H
合計		10施設				708.56t/日

注) () 内の市町村は処理を委託している。

【平成19年4月25日から休止中】

設置主体	構成市町村	施設名称	所在地	電話 (施設)	使用開始年度	処理能力
安来市		安来市清瀬クリーンセンター	島根県安来市清瀬町10-1	0854-27-0727	H 6	52 t/16H

【ごみ燃料化施設】

設置主体	構成市町村	施設名称	所在地	電話 (施設)	使用開始年度	処理能力
雲南市・飯南町事務組合	雲南市飯南町	雲南エネルギーセンター	雲南市加茂町三代1331-1	0854-49-6332	H 11	30 t/日

注) 雲南エネルギーセンターは、雲南市のうち旧大東町・旧加茂町・旧木次町・旧三刀屋町のごみを処理している。

【中継施設】

設置主体	構成市町村	施設名称	所在地	電話 (施設)	使用開始年度	処理能力
大田市		大田可燃物中間処理施設	大田市静間町1797-20	0854-82-6749	H 14	45 t/5H
雲南市・飯南町事務組合	雲南市飯南町	いいしクリーンセンター	飯石郡飯南町都加賀698-1	0854-72-9217	H 15	15 t/5H

注) 出雲市に処理委託している。

平成 30 年 3 月 31 日現在稼動

炉数	種類	処理方式	炉型式	年間処理量 (t/年)	余熱利用の状況	灰処理設備の有無		運転管理の体制	施工業者
						焼却灰	飛灰		
3	ガス化溶融・改質	シャフト式	全連続運転	61,201	発電 (場内利用), 発電 (場外利用)	無し	薬剤処理	委託	新日鐵
2	焼却	ストーカ式 (可動)	バッチ運転	3,080	無し	無し	薬剤処理	直営	(株)セキスイエンバイロメント
2	ガス化溶融・改質	回転式	全連続運転	55,532	場内温水, 場内蒸気, 発電 (場内利用), 発電 (場外利)	溶融処理	セメント固化, 薬剤処理	一部委託	(株)日立製作所・パプコック日立(株)特定建設工事共同企業体
1	焼却	ストーカ式 (可動)	バッチ運転	934	無し	無し	薬剤処理	直営	近畿工業(株)
1	焼却	固定床式	バッチ運転	1,171	無し	無し	薬剤処理	直営	日立金属(株)
1	焼却	その他	バッチ運転	53	無し	無し	無し	直営	
2	焼却	ストーカ式 (可動)	バッチ運転	6,068	場内温水	無し	薬剤処理	直営	(株)タクマ
2	焼却	ストーカ式 (可動)	バッチ運転	2,988	無し	その他	薬剤処理	一部委託	内海プラント(株)
2	ガス化溶融・改質	シャフト式	全連続運転	21,910	場内温水, 場内蒸気, 発電 (場内利用), 発電 (場外利)	溶融処理	薬剤処理	委託	JFEエンジニアリング(株)
2	焼却	ストーカ式 (可動)	全連続運転	17,126	無し	溶融処理	セメント固化, 薬剤処理, 溶融処理	委託	三菱重工

炉数	種類	処理方式	炉型式	年間処理量 (t/年)	余熱利用の状況	灰処理設備の有無		運転管理の体制	施工業者
						焼却灰	飛灰		
2	焼却	流動床式	准連続運転		無し	無し	セメント固化	委託	三井造船(株)

平成 30 年 3 月 31 日現在稼動

年間処理量 (t/年度)	生成物生産量 (t/年度)	燃料供給先の利用状況	処理対象廃棄物	運転管理の体制	施工業者
6,643	3,448	燃料用	可燃ごみ, 生ごみ (厨芥類), 廃食用油, プラスチック類	直営	(株)日本リサイクルマネジメント

平成 30 年 3 月 31 日現在稼動

年間処理量 (t/年)	処理内容	処理対象廃棄物	運転管理の体制	施工業者
7,795	破碎, 圧縮・梱包	可燃ごみ	直営	(株)タクマ
2,224	圧縮・梱包	可燃ごみ	直営	石川島播磨重工業(株)

(8) 不燃物処理施設整備状況(粗大ごみ処理施設含む)

市町村名	施設名称	所在地
松江市	西持田リサイクルプラザ	松江市西持田町621
松江市	川向リサイクルプラザ	松江市竹矢町1439-5
松江市	エコステーション松江	松江市西持田町627
松江市	美保関不燃物処理場	松江市美保関町千酌1307
松江市	姫津クリーンセンター	松江市東出雲町春日463
安来市	安来市高尾クリーンセンター	安来市清瀬町497-3
安来市	安来市広瀬一般廃棄物前処理施設	安来市広瀬町下山佐1473-3
安来市	安来市伯太農産廃棄物処理施設	安来市伯太町東母里1431
出雲郡 奥出雲町	仁多クリーンセンター	仁多郡奥出雲町横田1539-6
出雲市	佐田クリーンセンター	出雲市佐田町大呂2865-1
出雲市	出雲リサイクルセンター	出雲市西神西町1732-3
出雲市	平田不燃物処理センター	出雲市十六島町1485-2
出雲市	出雲クリーンセンター	出雲市西神西町1732-3
出雲市	斐川クリーンステーション	出雲市斐川町学頭3215
大田市	大田不燃物処理場	大田市静間町713-1
大田市	大田市不燃物処分場	大田市仁摩町宅野1111-1
大田市	大田リサイクルセンター	大田市大田町野城口38-1
大田市	温泉津一般廃棄物処分場	大田市温泉津町湯里385-2
大田市	仁摩一般廃棄物処分場	大田市仁摩町仁万353-1
大田市	大田容器包装リサイクルセンター	大田市静間町713-2
浜田市	浜田市不燃ごみ処理場	浜田市生湯町935
江津市	江の川リサイクルセンター	江津市島の星町288-13
江津市	島の星クリーンセンター	
益田市	益田市リサイクルプラザ	益田市下波田町490
海士町	海士町リサイクルセンター	隠岐郡海士町大字福井484
海士町	海士町リサイクルセンター	
隠岐の島町	島後リサイクルセンター	隠岐郡隠岐の島町今津16
雲南市・飯南町事務組合	いいしクリーンセンター	飯石郡飯南町都加賀698-1
雲南市・飯南町事務組合	リサイクルプラザ	雲南市木次町里方1369-39
邑智郡総合事務組合	邑智クリーンセンターリサイクルセンター	邑智郡川本町大字川下3083-6
邑智郡総合事務組合	邑智クリーンセンターリサイクルプラザ	
鹿足郡不燃物処理組合	鹿足郡不燃物処理組合リサイクルプラザ	鹿足郡吉賀町幸地1319

平成30年3月31日現在

使用開始 年度	処理能力 (t/日)	処理方式	年間処理量 (t/年)	資源回収量 (t/年)	運転管理	備考
H 10	16	選別, 圧縮・梱包	2,424	2,118	委託	リサイクルプラザ
H 14	64	選別, 圧縮・梱包	7,801	7,756	委託	リサイクルプラザ
H 14	59	併用	1,380	609	委託	粗大ごみ処理施設
H 7	5	選別, 圧縮・梱包			直営	その他
H 10	11	選別			直営	リサイクルプラザ
H 5	20	破碎	663	654	委託	粗大ごみ処理施設
H 3	4	圧縮	125	81	委託	粗大ごみ処理施設
H 3	6.9	圧縮	12	6	委託	粗大ごみ処理施設
H 11	7	併用	377	157	一部委託	粗大ごみ処理施設
H 6	3	圧縮・梱包	160	160	委託	ストックヤード
H 8	45	選別, 圧縮・梱包	2,360	2,360	委託	容器包装リサイクル推進施設
S 63	20	併用	621	155	委託	粗大ごみ処理施設
H 7	50	破碎	2,443	615	一部委託	粗大ごみ処理施設
H 8	13	破碎	395	143	委託	粗大ごみ処理施設
S 59	25	破碎			委託	粗大ごみ処理施設
H 27	8	破碎	985	258	委託	粗大ごみ処理施設
H 13	4.9	選別, 圧縮・梱包	1,024	1,021	委託	容器包装リサイクル推進施設
H 5	3	破碎・選別・圧縮			委託	容器包装リサイクル推進施設
H 10	4	選別・圧縮・破碎			委託	容器包装リサイクル推進施設
H 23	2	圧縮・梱包	102	94	委託	容器包装リサイクル推進施設
H 4	20	破碎	1,692	288	直営	粗大ごみ処理施設
H 14	2.77	選別, 圧縮・梱包	974	974	一部委託	リサイクルセンター(補助金)
H 7	14	圧縮	657	148	一部委託	粗大ごみ処理施設
H 15	16	選別, 圧縮・梱包	1,465	814	委託	リサイクルセンター(補助金)
H 11	1	選別	85	85	直営	その他
H 11	5	圧縮	93		直営	粗大ごみ処理施設
H 13	2.7	選別, 圧縮・梱包	447	274	委託	リサイクルセンター(補助金)
H 15	2.4	選別	328	264	直営	リサイクルセンター(補助金)
H 16	12.5	選別, 圧縮・梱包	896	327	委託	リサイクルプラザ
H 16	1.7	圧縮・梱包	486	329	一部委託	リサイクルセンター(補助金)
H 11	5.0	併用	194	175	一部委託	粗大ごみ処理施設
H 16	6.1	圧縮・梱包	1,043	823	直営	リサイクルセンター(補助金)

(9) 埋立処分地施設整備状況

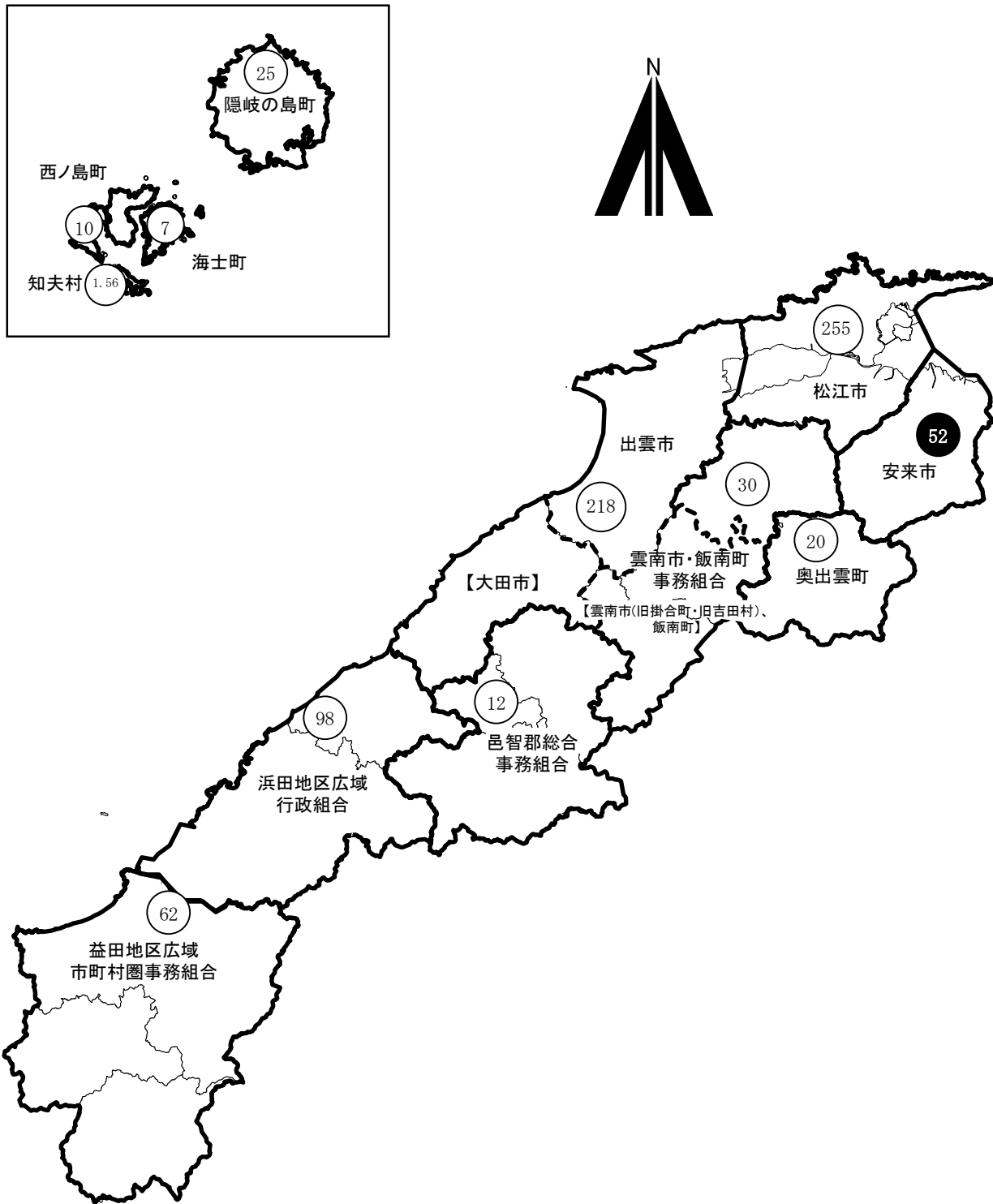
市町村名	施設名称	埋立場所	埋立物								埋立開始年	埋立地面積(m ²)
			不燃ごみ	粗大ごみ	焼却残渣		溶融飛灰	溶融スラグ	資源ごみ	その他		
					破砕ごみ・処理残渣	主灰						
松江市	西持田不燃物処理場	山間	○	○							S 63	45,700
松江市	宍道不燃物処理場	〃	○								H 15	2,737
松江市	西持田最終処分場	〃			○	○	○	○			H 2	22,310
松江市	八束不燃物処理場	平地	○								S 61	6,597
松江市	鹿島不燃物処分場	山間	○								S 47	26,500
松江市	島根一般廃棄物最終処分場	〃	○								H 5	4,300
松江市	八雲最終処分場	〃			○						S 54	11,600
松江市	宍道最終処分場	〃			○						H 2	2,700
松江市	姫津埋立処分場	〃	○								H 10	7,057
安来市	安来市クリーンセンター穂日島	平地	○	○	○	○					H 5	19,000
安来市	安来市広瀬一般廃棄物最終処分場	山間	○	○	○	○					H 3	4,100
安来市	安来市伯太一般廃棄物最終処分場	〃	○	○	○	○					S 61	5,700
奥出雲町	最終処分場	〃	○	○	○	○			○		H 11	6,300
出雲市	平田不燃物処理センター	〃	○	○							S 63	9,050
出雲市	佐田クリーンセンター	〃	○	○	○				○		H 6	2,300
出雲市	神西一般廃棄物埋没処理場	〃	○	○	○	○		○			H 7	34,700
出雲市	斐川町不燃物処理場	〃	○	○							S 48	15,501
出雲市	斐川クリーンステーション	〃	○	○							H 8	6,600
大田市	大田不燃物処理場	〃	○	○	○						S 59	14,800
大田市	温泉津一般廃棄物処分場	〃	○	○	○						H 5	3,000
大田市	仁摩一般廃棄物処分場	〃	○	○	○						S 58	6,462
大田市	大田市不燃物処分場	〃	○	○	○						H 27	4,200
浜田市	浜田市不燃ごみ処理場	〃	○	○	○	○	○	○			H 4	16,000
浜田市	浜田市埋立処分場	平地	○	○	○	○	○	○			H 23	5,539
江津市	島の星クリーンセンター最終処分場	山間		○							H 7	8,600
益田市	益田市下波田埋立処理場	〃	○		○						S 60	18,400
益田市	小原最終処分場	〃	○								H 3	2,500
海士町	海士町一般廃棄物最終処分場	平地	○		○	○	○				H 10	3,000
西ノ島町	西ノ島町一般廃棄物最終処分場	山間	○	○	○	○					H 12	4,200
西ノ島町	西ノ島町 新・最終処分場	〃	○	○	○	○					H 30	3,100
隠岐の島町	島後一般廃棄物最終処分場	〃	○	○	○	○					H 13	12,000
雲南市・飯南町事務組合	いいしクリーンセンター最終処分場	〃	○	○							H 16	630
雲南市・飯南町事務組合	埋立最終処分場	〃			○	○					H 15	5,200
雲南市・飯南町事務組合	加茂町不燃物処理場	〃	○								H 2	2,808
邑智郡総合事務組合	邑智クリーンセンター最終処分場	〃			○	○	○				H 11	3,550
鹿足郡不燃物処理組合	鹿足郡不燃物処理組合埋立処分地施設	〃			○						H 16	760
												347,501

平成 30 年 3 月 31 日現在

全体容量 (m ³)	埋立容量 (m ³ /年) 覆土を含む	埋立量 (t/年) 覆土を含まない	残余容量 (m ³)	遮水の方式	浸出水の処理												
					凝集沈殿	生物処理		砂ろ過	消毒	活性炭	キレート	促進酸化	下水道				
						脱窒素無	脱窒素有										
545,000	1,280	466	64,032	底部遮水工, 鉛直遮水工													○
6,000	0	埋立中	5,760	底部遮水工													○
156,641	1,992	1,720	19,381	底部遮水工, 鉛直遮水工	○		○										○
12,287	0	埋立終了	埋立終了	底部遮水工	○	○			○								
235,000	0	埋立終了	103,967	遮水なし				○									
16,000	0	埋立終了	埋立終了	底部遮水工	○	○			○								
61,795	0	埋立終了	埋立終了	鉛直遮水工			○		○	○							
9,330	0	埋立終了	埋立終了	底部遮水工	○		○	○	○								
27,000	0	埋立中	10,071	底部遮水工													○
53,115	0	埋立中	38,436	原地盤利用, 鉛直遮水工	○		○	○	○	○							
25,157	385	263	6,808	底部遮水工, 表面遮水工 (キャッピング)	○	○		○	○								
21,032	2	4	5,424	原地盤利用	○	○			○								
61,800	1,206	1,002	17,887	底部遮水工		○		○	○								
52,370	1,504	671	8,193	底部遮水工	○		○	○	○	○	○						
7,734	113	54	1,565	底部遮水工	○	○		○		○							
420,000	7,792	8,779	211,377	底部遮水工													○
50,920	0	埋立終了	埋立終了	遮水なし													○
42,200	1,617	435	23,117	底部遮水工													○
72,070	0	埋立終了	埋立終了	底部遮水工	○	○		○	○	○							
10,076	225	100	875	底部遮水工	○	○		○	○								
21,972	0	埋立終了	埋立終了	底部遮水工	○	○		○	○								
50,000	1,209	560	47,660	底部遮水工, 覆蓋 (屋根)	○	○		○	○	○							
75,000	0	埋立終了	埋立終了	底部遮水工	○	○		○	○	○	○						
61,900	1,005	1,304	50,339	底部遮水工, 覆蓋 (屋根)	○	○		○	○	○	○						
53,000	245	245	19,642	表面遮水工 (キャッピング)	○		○	○	○	○							
146,629	1,516	728	18,989	底部遮水工, その他遮水	○		○	○		○							
7,142	0	埋立終了	埋立終了	底部遮水工, その他遮水	○	○		○		○							
12,000	197	292	4,792	原地盤利用, 表面遮水工 (キャッピング)	○	○			○								
13,000	984	300	684	表面遮水工 (キャッピング)		○			○	○							
11,200	0	132	11,068	表面遮水工 (キャッピング)					○	○							
80,000	4,144	1,285	32,931	底部遮水工, 表面遮水工 (キャッピング)	○	○			○	○	○						
2,800	78	61	1,698	底部遮水工, 覆蓋 (屋根), 表面遮水工 (キャッピング)				○									○
28,500	955	582	9,052	底部遮水工, 鉛直遮水工, 表面遮水工 (キャッピング)	○												○
10,000	595	288	2,422	原地盤利用, 表面遮水工 (キャッピング)					○								○
14,300	531	558	3,132	底部遮水工	○	○			○	○	○						
3,100	58	220	2,297	底部遮水工, 覆蓋 (屋根)		○											○
2,476,070	27,633	20,049	721,599														

市町村名	施設名称	運営体制	所在地
松江市	西持田不燃物処理場	委託	松江市西持田町641
松江市	宍道不燃物処理場	一部委託	松江市宍道町東来待974
松江市	西持田最終処分場	直営	松江市西持田町621
松江市	八束不燃物処理場	直営	松江市八束町波入872
松江市	鹿島不燃物処分場	直営	松江市鹿島町武代398
松江市	島根一般廃棄物最終処分場	直営	松江市島根町加賀1929
松江市	八雲最終処分場	直営	松江市八雲町熊野3031
松江市	宍道最終処分場	直営	松江市宍道町佐々布1801
松江市	姫津埋立処分場	直営	松江市東出雲町春日463
安来市	安来市クリーンセンター穂日島	直営	安来市穂日島町491
安来市	安来市広瀬一般廃棄物最終処分場	一部委託	安来市広瀬町下山佐1473-3
安来市	安来市伯太一般廃棄物最終処分場	一部委託	安来市伯太町東母里2387-6
奥出雲町	最終処分場	一部委託	仁多郡奥出雲町横田1539-6
出雲市	平田不燃物処理センター	委託	出雲市十六島町1485-2
出雲市	佐田クリーンセンター	委託	出雲市佐田町大呂2865-1
出雲市	神西一般廃棄物埋没処理場	一部委託	出雲市西神西町1732-3
出雲市	斐川町不燃物処理場	直営	出雲市斐川町学頭4006
出雲市	斐川クリーンステーション	委託	出雲市斐川町学頭3215
大田市	大田不燃物処理場	委託	大田市静間町713-1
大田市	温泉津一般廃棄物処分場	委託	大田市温泉津町湯里385-2
大田市	仁摩一般廃棄物処分場	委託	大田市仁摩町仁万353-1
大田市	大田市不燃物処分場	委託	大田市仁摩町宅野1111-1
浜田市	浜田市不燃ごみ処理場	直営	浜田市生湯町935
浜田市	浜田市埋立処分場	直営	浜田市生湯町920
江津市	島の星クリーンセンター最終処分場	一部委託	江津市島の星町288-13
益田市	益田市下波田埋立処理場	委託	益田市下波田町490
益田市	小原最終処分場	委託	益田市美都町小原815
海士町	海士町一般廃棄物最終処分場	直営	隠岐郡海士町大字崎700-5
西ノ島町	西ノ島町一般廃棄物最終処分場	直営	隠岐郡西ノ島町大字美田850-3
西ノ島町	西ノ島町 新・最終処分場	直営	隠岐郡西ノ島町大字美田832-1 他2筆
隠岐の島町	島後一般廃棄物最終処分場	一部委託	隠岐郡隠岐の島町今津
雲南市・飯南町事務組合	いいしクリーンセンター最終処分場	直営	飯石郡飯南町都加賀698-1
雲南市・飯南町事務組合	埋立最終処分場	一部委託	雲南市木次町里方1369-13
雲南市・飯南町事務組合	加茂町不燃物処理場	委託	雲南市加茂町神原530-1
邑智郡総合事務組合	邑智クリーンセンター最終処分場	直営	邑智郡川本町大字川下3083-6
鹿足郡不燃物処理組合	鹿足郡不燃物処理組合埋立処分場施設	直営	鹿足郡吉賀町幸地1319

(10) 焼却施設（溶融施設・ごみ燃料化施設含む）整備状況図（平成30年3月31日現在）



注) 12 施設（ごみ燃料化施設（雲南市・飯南町事務組合を含む））

790.56t/日

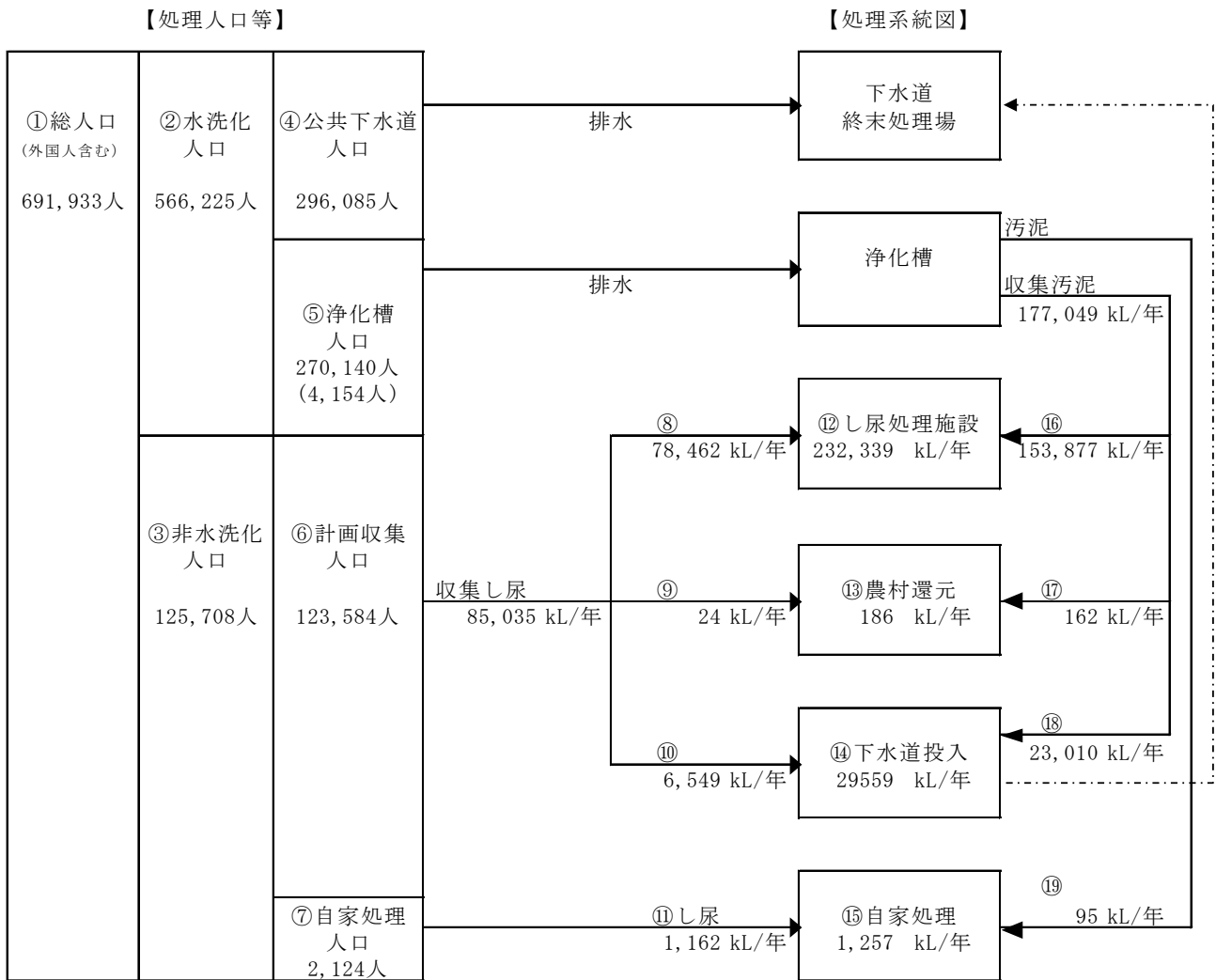
○内の数字は処理能力を示す。

●は休止中施設。

【 】の自治体は、それぞれの中継施設で圧縮・梱包処理後、出雲市の処理施設に搬入している。

2. し尿処理の概況

(1) し尿処理フロー（平成29年度実績）



浄化槽人口はコミュニティ・プラント含む。
 ()はコミュニティ・プラント人口。

水洗化率	②／①	=	81.8%
非水洗化率	③／①	=	18.2%
公共下水道水洗化率	④／①	=	42.8%
浄化槽水洗化率	⑤／①	=	39.0%
非水洗化人口における計画収集率	⑥／③	=	98.3%
非水洗化人口における自家処理率	⑦／③	=	1.7%
計画処理量(浄化槽汚泥含む)	(⑫+⑬+⑭) / 365	=	718.0 kL/日
総処理量(計画処理量+自家処理量)	(⑫+⑬+⑭+⑮) / 365	=	721.5 kL/日
1人1日当たりし尿計画処理量	(⑧+⑨+⑩) / ⑥ / 365 × 1000	=	1.89 L/人日
1人1日当たりし尿排出量	(⑧+⑨+⑩+⑪) / ③ / 365 × 1000	=	1.88 L/人日
1人1日当たり浄化槽汚泥計画処理量	(⑯+⑰+⑱) / ⑤ / 365 × 1000	=	1.80 L/人日
1人1日当たり浄化槽汚泥排出量	(⑯+⑰+⑱+⑲) / ⑤ / 365 × 1000	=	1.80 L/人日

(2) 衛生処理人口

市町村	総人口 (外国人含む) A	生活排水処理施設					
		下水道 B	コミュニティ ・プラント C	農業集落排水 処理施設 D	漁業集落 排水施設 E	合併処理 浄化槽(補) F	その他合併 浄化槽 G
松江市	203,899	159,542	1,428	15,250	5,750	832	2,933
安来市	39,513	17,468	65	6,488	0	4,966	1,654
小計	243,412	177,010	1,493	21,738	5,750	5,798	4,587
奥出雲町	12,787	2,623	0	3,848	0	3,715	219
雲南市	39,420	12,101	326	9,514	0	9,676	139
飯南町	5,031	2,546	0	183	0	1,614	206
出雲市	175,165	71,784	177	26,599	2,844	36,713	72
小計	232,403	89,054	503	40,144	2,844	51,718	636
大田市	35,636	7,668	0	526	0	4,549	2,012
川本町	3,398	0	0	448	0	960	496
美郷町	4,841	706	0	1,045	0	1,505	276
邑南町	11,039	2,544	0	3,936	0	2,745	132
浜田市	55,337	4,635	1,584	5,044	830	2,966	6,711
江津市	24,034	2,925	0	3,948	1,848	0	0
益田市	47,590	1,797	469	2,329	0	4,620	7,861
津和野町	7,638	2,114	0	54	0	1,771	147
吉賀町	6,286	1,826	0	460	0	1,065	572
小計	195,799	24,215	2,053	17,790	2,678	20,181	18,207
海士町	2,299	1,165	0	398	0	353	18
西ノ島町	2,892	405	0	0	1,512	43	0
知夫村	615	0	0	0	602	0	0
隠岐の島町	14,513	4,236	105	827	2,032	579	90
小計	20,319	5,806	105	1,225	4,146	975	108
合計	691,933	296,085	4,154	80,897	15,418	78,672	23,538

注) D~H は島根県独自調査結果

(平成 29 年度, 単位 : 人)

单独处理 净化槽 H	人 口 内 訳				污水衛生 处理率 (%) I / A	水洗化率 (%) J / A
	污 水 衛 生 处理人口 I B+C+D+E+F+G	水洗化人口 J H+I	非 水 洗 化 人 口			
			計画収集 人口 K	自家处理 人口 L		
11,128	185,735	196,863	7,036	0	91.1	96.5
2,032	30,641	32,673	6,840	0	77.5	82.7
13,160	216,376	229,536	13,876	0	88.9	94.3
342	10,405	10,747	2,040	0	81.4	84.0
326	31,756	32,082	7,338	0	80.6	81.4
178	4,549	4,727	304	0	90.4	94.0
10,134	138,189	148,323	26,842	0	78.9	84.7
10,980	184,899	195,879	36,524	0	79.6	84.3
4,152	14,755	18,907	16,612	117	41.4	53.1
410	1,904	2,314	1,084	0	56.0	68.1
338	3,532	3,870	971	0	73.0	79.9
207	9,357	9,564	1,475	0	84.8	86.6
15,291	21,770	37,061	16,948	1,328	39.3	67.0
7,027	8,721	15,748	8,070	216	36.3	65.5
12,441	17,076	29,517	18,037	36	35.9	62.0
1,376	4,086	5,462	1,867	309	53.5	71.5
606	3,923	4,529	1,639	118	62.4	72.0
41,848	85,124	126,972	66,703	2,124	43.5	64.8
98	1,934	2,032	267	0	84.1	88.4
560	1,960	2,520	372	0	67.8	87.1
0	602	602	13	0	97.9	97.9
815	7,869	8,684	5,829	0	54.2	59.8
1,473	12,365	13,838	6,481	0	60.9	68.1
67,461	498,764	566,225	123,584	2,124	72.1	81.8

(3) し尿処理の状況（市町村別）

市町村	収集量										し尿処理施設
	直営			委託			許可			合計	
	し尿	浄化槽汚泥	計	し尿	浄化槽汚泥	計	し尿	浄化槽汚泥	計		
松江市	0	0	0	3,647	0	3,647	0	11,095	11,095	14,742	3,647
安来市	0	0	0	0	0	0	3,789	7,266	11,055	11,055	3,789
小計	0	0	0	3,647	0	3,647	3,789	18,361	22,150	25,797	7,436
奥出雲町	0	0	0	0	0	0	1,582	4,965	6,547	6,547	0
雲南市	0	0	0	0	0	0	4,098	15,764	19,862	19,862	0
飯南町	0	0	0	0	0	0	801	1,992	2,793	2,793	0
出雲市	0	0	0	0	0	0	13,764	43,319	57,083	57,083	13,764
小計	0	0	0	0	0	0	20,245	66,040	86,285	86,285	13,764
大田市	0	0	0	0	0	0	16,576	11,967	28,543	28,543	16,576
川本町	501	2,200	2,701	0	0	0	0	0	0	2,701	501
美郷町	0	0	0	0	0	0	784	1,719	2,503	2,503	784
邑南町	0	0	0	0	0	0	861	4,032	4,893	4,893	861
浜田市	0	0	0	0	0	0	11,912	28,689	40,601	40,601	11,912
江津市	0	0	0	0	0	0	5,231	9,446	14,677	14,677	5,231
益田市	0	0	0	711	0	711	10,366	24,168	34,534	35,245	11,077
津和野町	0	0	0	0	0	0	2,192	2,504	4,696	4,696	2,192
吉賀町	0	0	0	0	0	0	2,093	1,654	3,747	3,747	2,093
小計	501	2,200	2,701	711	0	711	50,015	84,179	134,194	137,606	51,227
海士町	0	0	0	0	0	0	68	289	357	357	0
西ノ島町	0	0	0	0	0	0	551	1,894	2,445	2,445	551
知夫村	24	0	24	0	0	0	0	162	162	186	0
隠岐の島町	0	0	0	0	0	0	5,484	3,924	9,408	9,408	5,484
小計	24	0	24	0	0	0	6,103	6,269	12,372	12,396	6,035
合計	525	2,200	2,725	4,358	0	4,358	80,152	174,849	255,001	262,084	78,462

(平成 29 年度, 単位 : kL)

計画処理量								自家処理量		総処理量
下水道投入	農村還元	し尿	浄化槽汚泥			合計	し尿	浄化槽汚泥		
			し尿処理施設	下水道投入	農村還元					
0	0	3,647	11,095	0	0	11,095	14,742	0	0	14,742
0	0	3,789	7,266	0	0	7,266	11,055	0	0	11,055
0	0	7,436	18,361	0	0	18,361	25,797	0	0	25,797
1,582	0	1,582	0	4,965	0	4,965	6,547	0	0	6,547
4,098	0	4,098	0	15,764	0	15,764	19,862	0	0	19,862
801	0	801	0	1,992	0	1,992	2,793	0	0	2,793
0	0	13,764	43,319	0	0	43,319	57,083	0	0	57,083
6,481	0	20,245	43,319	22,721	0	66,040	86,285	0	0	86,285
0	0	16,576	11,967	0	0	11,967	28,543	117	0	28,660
0	0	501	2,200	0	0	2,200	2,701	0	0	2,701
0	0	784	1,719	0	0	1,719	2,503	0	0	2,503
0	0	861	4,032	0	0	4,032	4,893	0	0	4,893
0	0	11,912	28,689	0	0	28,689	40,601	499	0	41,100
0	0	5,231	9,446	0	0	9,446	14,677	1	0	14,678
0	0	11,077	24,168	0	0	24,168	35,245	18	0	35,263
0	0	2,192	2,504	0	0	2,504	4,696	364	0	5,060
0	0	2,093	1,654	0	0	1,654	3,747	163	95	4,005
0	0	51,227	86,379	0	0	86,379	137,606	1,162	95	138,863
68	0	68	0	289	0	289	357	0	0	357
0	0	551	1,894	0	0	1,894	2,445	0	0	2,445
0	24	24	0	0	162	162	186	0	0	186
0	0	5,484	3,924	0	0	3,924	9,408	0	0	9,408
68	24	6,127	5,818	289	162	6,269	12,396	0	0	12,396
6,549	24	85,035	153,877	23,010	162	177,049	262,084	1,162	95	263,341

(4) し尿処理施設整備状況

設置主体	施設名称	所在地	使用開始年度	処理能力 (kl/日)	資源化能力 (kl/日)	汚水処理
松江市	川向クリーンセンター	松江市竹矢町1439 0852-37-1045	H 10	71.4		その他
安来市	安来市対仙浄園汚泥再生処理センター	安来市東赤江町871 0854-22-2287	H 25	36		高負荷, 膜分離
出雲市	出雲環境センター	出雲市西園町4295-34 0853-28-0111	H 16	193	3	膜分離
大田市	大田し尿処理場	大田市静間町1797-20 0854-82-6749	H 7	80		高負荷
浜田市	浜田浄苑	浜田市治和町口742-1 0855-27-2797	H 8	125		高負荷, 膜分離
江津市	江津浄化センター	江津市敬川町2326-3 0855-53-0835	H 元	40		好二段, 焼却
益田市	久城が浜センター	益田市久城町1199-1 0856-22-1143	H 4	108		高負荷
西ノ島町	西ノ島町汚泥再生処理センター「びわ苑」	隠岐郡西ノ島町大字別府 365-2 08514-7-8366	S 63	9		高負荷
隠岐の島町	島後クリーンセンター	隠岐郡隠岐の島町 加茂小池 08512-2-5897	S 63	27	1	高負荷
邑智郡 総務組合	志谷苑	邑智郡川本町大字因原 701-1 0855-72-0059	H 9	43		高負荷, 膜分離
鹿足郡 事務組合	し尿処理施設 クリーンバルにちはら	鹿足郡津和野町瀧元668 0856-74-0301	S 59	27		標脱
合計	11施設			759.4	4	

注) 好二段……………好気性処理のうち二段活性汚泥処理方式
 高負荷……………高負荷脱窒素処理方式
 焼却……………焼却処理方式
 標脱……………標準脱窒素処理方式 (旧低二段)
 膜分離……………膜分離処理方式

平成 30 年 3 月 31 日現在

処理方式		処理量				資源化量		運 転 管 理 体 制	関 係 市 町 村
汚泥処理	資源化 処理	し尿 (kl/年度)	浄化槽 汚泥 (kl/年度)	有機性 廃棄物 (t/年度)	その他 (t/年度)	堆肥化等 の固形物 (t/年度)	資源化物量 の区分		
脱水	助燃剤製造	3,647	11,095			747	資源化物の 生産量	委託	
脱水	助燃剤製造	3,789	7,223		43			委託	
脱水	堆肥化	13,764	43,319	52		434	資源化物の 生産量	委託	
脱水, その他		16,576	11,967					直営	
脱水, 焼却		11,912	28,689					直営	
脱水, 焼却	堆肥化	4,974	9,082			42	資源化物の 排出量・売 却量	一部委託	
脱水	その他	11,077	24,168					直営	
脱水	助燃剤製造	551	1,894					委託	
脱水, 乾燥	堆肥化	5,484	3,924			8	資源化物の 排出量・売 却量	委託	
脱水	その他	2,404	8,314					委託	川本町 美郷町 邑南町 (江津市桜江町)
脱水		4,285	4,148		1,506			直営	津和野町 吉賀町
		78,463	153,823	52	1,549	1,231			

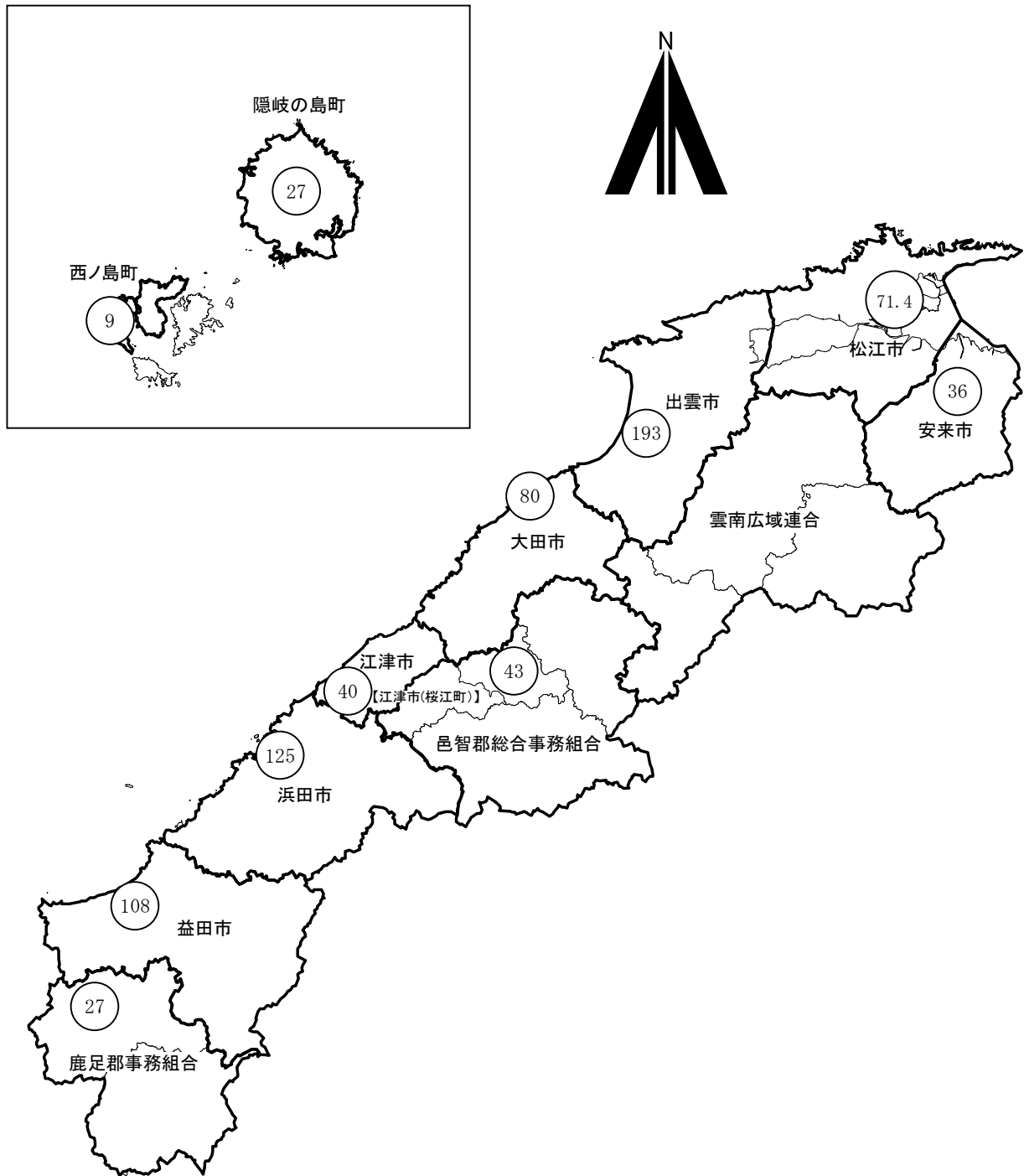
(5) コミュニティ・プラント施設整備状況

平成 30 年 3 月 31 日現在稼動

市町村	施設名称	汚水処理量	計画 1日 最大汚水量	管理 体制	使用開 始年度	処理方式	実処理 人口
松江市	松江市朝日ヶ丘団地地域 し尿処理施設	120,459 m ³ /年	680 m ³ /日	委託	S 63	長時間ばっ気	1,428 人
安来市	福頼団地 コミュニティプラント	3,758 m ³ /年	34 m ³ /日	委託	H 25	回分式活性汚泥	65 人
雲南市	中山浄化センター	28,294 m ³ /年	234 m ³ /日	委託	H 14	回分式活性汚泥	326 人
出雲市	出雲市武志団地地域 し尿処理施設	43,800 m ³ /年	124 m ³ /日	委託	S 60	回転板接触	177 人
浜田市	浜田市竹迫住宅団地地域 し尿処理施設	41,131 m ³ /年	400 m ³ /日	委託	H 元	長時間ばっ気	737 人
浜田市	浜田市笠柄住宅団地地域 し尿処理施設	61,055 m ³ /年	360 m ³ /日	委託	H 2	長時間ばっ気	641 人
浜田市	浜田市東福井住宅団地 コミュニティ・プラント	20,142 m ³ /年	100 m ³ /日	委託	H 8	長時間ばっ気	206 人
益田市	久城団地 地域し尿処理施設	61,746 m ³ /年	381 m ³ /日	委託	S 47	長時間ばっ気	469 人
隠岐の島町	奥津戸 コミュニティプラント	9,579 m ³ /年	55 m ³ /日	委託	H 12	接触ばっ気	105 人
合 計	9施設	389,964 m ³ /年	2,368 m ³ /日				4,154 人

注) 接触ばっ気……………接触ばっ気処理方式
 回分式活性汚泥…回分式活性汚泥処理方式
 回転板接触……………回転板接触処理方式
 長時間ばっ気……………長時間ばっ気処理方式

(6) し尿処理施設整備状況図（平成30年3月31日現在）



注) 11 施設

759.4t/日

○内の数字は処理能力を示す。

【 】の自治体は、処理委託している。

3. 廃棄物処理事業の概要

(1) 廃棄物処理事業従事職員

(平成 29 年度, 単位: 人)

市町村	ごみ							し尿							合計
	一般職		技能職				小計	一般職		技能職				小計	
	事務系	技術系	収集・運搬	中間	最終	その他		事務系	技術系	収集・運搬	中間	最終	その他		
松江市	36	20					56	2						2	58
安来市	5						5								5
奥出雲町	2			5			7								7
雲南市	3						3								3
飯南町	1						1								1
出雲市	37	1					38	1						1	39
大田市	7	4	15	4			30	2	4				5	11	41
川本町															
美郷町	1						1								1
邑南町	3						3								3
浜田市	7		5	4			16	4			4			8	24
江津市	2						2	2						2	4
益田市	4		2				6	1	5					6	12
津和野町	1						1								1
吉賀町	1						1								1
海士町	1		1	1	1	3	7								7
西ノ島町		2					2								2
知夫村	1						1								1
隠岐の島町	8		6	4			18								18
合計	120	27	29	18	1	3	198	12	9		4		5	30	228
雲南広域連合															
鹿足郡事務組合								2	3					5	5
益田地区広域市町村圏事務組合	1						1								1
鹿足郡不燃物処理組合		3		3			6								6
雲南市・飯南町事務組合	5			9	2		16								16
邑智郡総合事務組合	6						6	1						1	7
浜田地区広域行政組合	2	3					5								5
合計	14	6		12	2		34	3	3					6	40

(2) 委託・許可件数

(平成 29 年度, 単位: 件)

市町村	ごみ								し尿							
	委託業 (法第6条)				許可業 (法第7条)				委託業 (法第6条)				許可業 (法第7条)			
	収集	中間	最終	計	収集	中間	最終	計	収集	中間	最終	計	収集	中間	最終	計
松江市	12	1		13	21	5		26	1			1	11			11
安来市	34	9		43	10	2		12	3	3		6	3			3
奥出雲町	3	2		5	7	2		9					4			4
雲南市					5	2		7					7			7
飯南町					2			2								
出雲市	12	11		23	39	10		49					7			7
大田市	7		2	9	37			37	1		1	2	3			3
川本町													1			1
美郷町					2			2					2	1		3
邑南町					3			3					1			1
浜田市	6	1		7	9	2		11					5			5
江津市	4		2	6	4			4					4			4
益田市	9	2		11	14			14	1			1	4			4
津和野町	2			2	4	1		5					1			1
吉賀町	6			6	5			5					4			4
海士町		1	1	2	1			1					2			2
西ノ島町	1			1	1			1								
知夫村	1			1									2			2
隠岐の島町	1	2		3	1			1	1			1	1			1
合 計	98	29	5	132	165	24		189	7	3	1	11	62	1		63
雲南広域連合													6			6
鹿足郡事務組合																
益田地区広域市町村圏事務組合																
鹿足郡不燃物処理組合																
雲南市・飯南町事務組合	6	9		15	55			55								
邑智郡総合事務組合	3	1		4												
浜田地区広域行政組合																
合 計	9	10		19	55			55					6			6

(3) 一般廃棄物処理事業者等関係整備状況

(平成 29 年度)

市町村	市町村内に主たる 事務所を有する業者数			従業員数(人)			
	ごみ	し尿	合計	収集運搬	中間処理	最終処分	合計
松江市	16	9	24	313	54		367
安来市	8	2	9	113	34		136
奥出雲町	7	1	8	35	12		47
雲南市	2	5	7	54	14		68
飯南町	1		1	8	11	1	20
出雲市	33	6	39	366	256		622
大田市	21	3	21	186			186
川本町	1	1	2	24			24
美郷町	1	1	2	3	37		40
邑南町	3	1	4	61			61
浜田市	9	5	10	169	26	5	195
江津市	4	4	8	76			76
益田市	14	4	18	258	14	1	258
津和野町	4		4	83	5		88
吉賀町	6		6	3			3
海士町		1	1	3	3		3
西ノ島町							
知夫村							
隠岐の島町		1	1	6			6
合 計	130	44	165	1,761	466	7	2,200

注) 表中の数は、兼業及び兼務を含むため、合計値は重複する数を除いた実数を表す。

(4) 廃棄物事業経費 (市町村別)

①ごみ処理

市町村名	歳入						合計	歳出						
	特定財源							建設・改良費				調査費	組合 分担金	小計
	国庫 支出金	県 支出金	地方債	使用料 手数料	その他	一般財源		工事費						
						収集運搬	中間処理	最終	その他					
松江市			9,700	680,630	374,952	1,620,938	2,686,220					5,994		5,994
安来市				106,822	9,206	460,993	577,021		50,322		1,447			51,769
小計			9,700	787,452	384,158	2,081,931	3,263,241		50,322		1,447	5,994		57,763
奥出雲町			80,200	29,632	212	116,185	226,229		61,322	39,948				101,270
雲南市						456,966	456,966							
飯南町						101,553	101,553							
出雲市	47,229		657,838	679,244	401,932	1,271,332	3,057,575		124,124			177,496		301,620
小計	47,229		738,038	708,876	402,144	1,946,036	3,842,323		185,446	39,948		177,496		402,890
大田市			44,300	87,580	26,650	672,455	830,985			4,320				4,320
川本町						82,829	82,829							
美郷町						81,728	81,728							
邑南町						171,248	171,248							
浜田市			36,900	115,272	46,200	728,236	926,608		36,936					36,936
江津市				52,487	22,223	189,611	264,321							
益田市					99,914	716,862	816,776				7,955			7,955
津和野町				1,638	145	144,048	145,831						4,678	4,678
吉賀町				12,653	40	93,045	105,738						4,159	4,159
小計			81,200	269,630	195,172	2,880,062	3,426,064		36,936	12,275			8,837	58,048
海士町			25,800		11,955	59,100	96,855		15,529	10,352				25,881
西ノ島町	7,200		1,108,100	13,108	1,978	41,443	1,171,829		1,107,941					1,107,941
知夫村				3,763	806	14,879	19,448							
隠岐の島町			142,300	60,145	2,556	240,389	445,390		173,159	3,780				176,939
小計	7,200		1,276,200	77,016	17,295	355,811	1,733,522		1,296,629	14,132				1,310,761
合計	54,429		2,105,138	1,842,974	998,769	7,263,840	12,265,150		1,569,333	66,355	1,447	183,490	8,837	1,829,462

②し尿処理

市町村名	歳入						合計	歳出						
	特定財源							建設・改良費				調査費	組合 分担金	小計
	国庫 支出金	県 支出金	地方債	使用料 手数料	その他	一般財源		工事費						
						収集運搬	中間処理	最終	その他					
松江市				77,218	17,718	48,445	143,381							
安来市						101,939	101,939							
小計				77,218	17,718	150,384	245,320							
奥出雲町						27,068	27,068							
雲南市						74,139	74,139							
飯南町						13,688	13,688							
出雲市				61,706	2,823	263,779	328,308							
小計				61,706	2,823	378,674	443,203							
大田市						154,223	154,223							
川本町						33,742	33,742							
美郷町						32,812	32,812							
邑南町						64,688	64,688							
浜田市	18,623		34,200	24,384		75,690	152,897		34,236					34,236
江津市				12,650		74,760	87,410							
益田市				44	10,230	112,991	123,265	22,122						22,122
津和野町						42,163	42,163							
吉賀町						28,501	28,501							
小計	18,623		34,200	37,078	10,230	619,570	719,701	22,122	34,236					56,358
海士町														
西ノ島町				6,750		34,816	41,566				11,350			11,350
知夫村				169		108	277							
隠岐の島町			17,000			72,273	89,273		39,150					39,150
小計			17,000	6,919		107,197	131,116		39,150		11,350			50,500
合計	18,623		51,200	182,921	30,771	1,255,825	1,539,340	22,122	73,386		11,350			106,858

(平成 29 年度, 単位 : 千円)

出													
処理及び維持管理費													
人件費	処理費			車輛等	委託費				組合 分担金	研究 調査費	小計	その他	合計
	収集運搬	中間処理	最終処分		収集運搬	中間処理	最終処分	その他					
459,202	113,902	89,018	49,902	5,946	684,374	1,209,152	17,446	12,618		279	2,641,839	38,387	2,686,220
37,235	831	8,807	7,124		137,720	332,172	1,363				525,252		577,021
496,437	114,733	97,825	57,026	5,946	822,094	1,541,324	18,809	12,618		279	3,167,091	38,387	3,263,241
17,181	5,751	46,830	2,531		15,444	23,308	1,571				112,616	12,343	226,229
									456,966		456,966		456,966
									101,553		101,553		101,553
191,098	990	358,876	99,877		478,077	1,448,209	10,824	9,885			2,597,836	158,119	3,057,575
208,279	6,741	405,706	102,408		493,521	1,471,517	12,395	9,885	558,519		3,268,971	170,462	3,842,323
129,009	7,444	72,259	281,164		76,174	85,443	29,851	72,884			754,228	72,437	830,985
									82,829		82,829		82,829
									81,728		81,728		81,728
									171,248		171,248		171,248
90,983	3,386	32,060	3,622		219,371	94,434		36,717	386,548		867,121	22,551	926,608
31,552		11,313			59,075				162,381		264,321		264,321
54,563	3,365	1,486	1,053		196,466	74,375	20,313		456,416		808,037	784	816,776
	47,325								93,828		141,153		145,831
					25,883				75,696		101,579		105,738
306,107	61,520	117,118	285,839		576,969	254,252	50,164	109,601	1,510,674		3,272,244	95,772	3,426,064
31,169	1,742	11,888	3,833			20,916	1,426				70,974		96,855
6,886	936	18,061	2,919		14,850	12,114	146				55,912	7,976	1,171,829
55	4,678	5,086				8,809	820				19,448		19,448
131,707	5,479	39,083	259	6,216	15,512	51,648	3,752				253,656	14,795	445,390
169,817	12,835	74,118	7,011	6,216	30,362	93,487	6,144				399,990	22,771	1,733,522
1,180,640	195,829	694,767	452,284	12,162	1,922,946	3,360,580	87,512	132,104	2,069,193	279	10,108,296	327,392	12,265,150

(平成 29 年度, 単位 : 千円)

出													
処理及び維持管理費													
人件費	処理費			車輛等	委託費				組合 分担金	研究 調査費	小計	その他	合計
	収集運搬	中間処理	最終処分		収集運搬	中間処理	最終処分	その他					
17,747	666	43,224			37,175	43,678		891			143,381		143,381
					3,164	98,775					101,939		101,939
17,747	666	43,224			40,339	142,453		891			245,320		245,320
									27,068		27,068		27,068
									74,139		74,139		74,139
									13,688		13,688		13,688
2,443		3,157				320,806					326,406	1,902	328,308
2,443		3,157				320,806			114,895		441,301	1,902	443,203
54,031		81,160				19,032					154,223		154,223
									33,742		33,742		33,742
									32,812		32,812		32,812
									64,688		64,688		64,688
49,451		59,408						9,802			118,661		152,897
15,812		39,198				32,400					87,410		87,410
50,801	41,111				9,231						101,143		123,265
									42,163		42,163		42,163
									28,501		28,501		28,501
170,095	41,111	179,766			9,231	51,432		9,802	201,906		663,343		719,701
		1,073				28,987					30,060	156	41,566
	277										277		277
		24,738				25,385					50,123		89,273
	277	25,811				54,372					80,460	156	131,116
190,285	42,054	251,958			49,570	569,063		10,693	316,801		1,430,424	2,058	1,539,340

(5) 廃棄物事業経費（事務組合別）

①ごみ処理

組 合 名	歳 入								建設・改良費				
	特 定 財 源						一般財源	合計	工事費				調査費
	国庫 支出金	県 支出金	地方債	使用料 手数料	市町村 負担金	その他			収集運搬	中間処理	最終処分	その他	
雲南市・飯南町 事務組合				95,771	558,519	260	10,683	665,233		4,260			6,393
邑智郡総合 事務組合	31,118			9,748	335,805	81,156	85,302	543,129					56,100
浜田地区 広域行政組合				74,108	548,929	23,863	4,740	651,640					
益田地区広域 市町村圏事務組合				44,364	568,883	10,007	14,901	638,155					
鹿足郡不燃物 処理組合					65,894	7,602		73,496		8,837			
合計	31,118			223,991	2,078,030	122,888	115,626	2,571,653		13,097			62,493

②し尿処理

組 合 名	歳 入								建設・改良費				
	特 定 財 源						一般財源	合計	工事費				調査費
	国庫 支出金	県 支出金	地方債	使用料 手数料	市町村 負担金	その他			収集運搬	中間処理	最終処分	その他	
雲南広域連合				6,123	114,895	60		121,078					
邑智郡総合 事務組合				8,931	131,242	9,650	10,040	159,863					
鹿足郡事務組合				4,970	70,664			75,634					
合計				20,024	316,801	9,710	10,040	356,575					

(平成 29 年度, 単位 : 千円)

歳 出													
小計	処理及び維持管理費										小計	その他	合計
	人件費	処理費			車輛等	委託費				調査費			
		収集運搬	中間処理	最終処分		収集運搬	中間処理	最終処分	その他				
10,653	123,368	808	213,135	8,660		128,756	161,873	4,672	13,306		654,578	2	665,233
56,100	42,010		45,455	1,934		55,521	71,567	2,110		77,973	296,570	190,459	543,129
	24,654		1,376				584,076				610,106	41,534	651,640
	9,367						333,659		247,418		590,444	47,711	638,155
8,837	26,541		16,893	40			18,219		2,966		64,659		73,496
75,590	225,940	808	276,859	10,634		184,277	1,169,394	6,782	263,690	77,973	2,216,357	279,706	2,571,653

(平成 29 年度, 単位 : 千円)

歳 出													
小計	処理及び維持管理費										小計	その他	合計
	人件費	処理費			車輛等	委託費				調査費			
		収集運搬	中間処理	最終処分		収集運搬	中間処理	最終処分	その他				
						6,134	114,944				121,078		121,078
	9,195		18,901			2,595	96,047			2,873	129,611	30,252	159,863
	42,389		28,863					4,382			75,634		75,634
	51,584		47,764			8,729	210,991	4,382		2,873	326,323	30,252	356,575

4. 浄化槽整備状況

(1) 年度別浄化槽設置状況

年度 保健所		H20年度	H21年度	H22年度	H23年度	H24年度	H25年度	H26年度	H27年度	H28年度	H29年度
		松江	設置基数 増加数 増加率(%)	8,241 -4,183 ▲ 33.7	7,926 -315 ▲ 3.8	7,758 -168 ▲ 2.1	7,606 -152 ▲ 2.0	7,330 -276 ▲ 3.6	7,139 -191 ▲ 2.6	7,041 -98 ▲ 1.4	6,678 -363 ▲ 5.2
雲南	設置基数 増加数 増加率(%)	5,473 -856 ▲ 13.5	5,578 105 1.9	5,687 109 2.0	5,745 58 1.0	5,817 72 1.3	5,825 8 0.1	5,923 98 1.7	5,988 65 1.1	6,050 62 1.0	6,092 42 0.7
出雲	設置基数 増加数 増加率(%)	16,311 -3,647 ▲ 18.3	16,301 -10 ▲ 0.1	16,628 327 2.0	16,489 -139 ▲ 0.8	16,411 -78 ▲ 0.5	16,130 -281 ▲ 1.7	16,266 136 0.8	16,379 113 0.7	16,557 178 1.1	16,723 166 1.0
県央	設置基数 増加数 増加率(%)	7,985 -827 ▲ 9.4	8,097 112 1.4	8,198 101 1.2	8,326 128 1.6	8,401 75 0.9	8,540 139 1.7	8,636 96 1.1	8,750 114 1.3	8,875 125 1.4	9,040 165 1.9
浜田	設置基数 増加数 増加率(%)	14,556 -1,807 ▲ 11.0	14,697 141 1.0	14,803 106 0.7	14,936 133 0.9	15,007 71 0.5	15,066 59 0.4	15,199 133 0.9	15,369 170 1.1	15,503 134 0.9	15,656 153 1.0
益田	設置基数 増加数 増加率(%)	12,361 -358 ▲ 2.8	12,393 32 0.3	12,489 96 0.8	12,618 129 1.0	12,702 84 0.7	12,906 204 1.6	13,052 146 1.1	13,206 154 1.2	13,325 119 0.9	13,449 124 0.9
隠岐	設置基数 増加数 増加率(%)	2,746 -307 ▲ 10.1	2,693 -53 ▲ 1.9	2,705 12 0.4	2,712 7 0.3	2,648 -64 ▲ 2.4	2,658 10 0.4	2,652 -6 ▲ 0.2	2,681 29 1.1	2,693 12 0.4	2,577 -116 ▲ 4.3
合計	設置基数 増加数 増加率(%)	67,673 -11,985 ▲ 15.0	67,685 12 0.0	68,268 583 0.9	68,432 164 0.2	68,316 -116 ▲ 0.2	68,264 -52 ▲ 0.1	68,769 505 0.7	69,051 282 0.4	69,509 458 0.7	70,209 700 1.0

(2) 市町村別・規模別浄化槽設置状況 (平成29年度末)

(単位：基)

H C	規模 市町村	5～10人	11～20人	21～50人	51～100人	101 ～200人	201 ～500人	501 ～1000人	1001人～	計
		松江	松江市	2,725	225	228	65	40	21	18
安来市	2,946		130	166	42	30	8	3	6	3,331
小計	5,671		355	394	107	70	29	21	25	6,672
雲南	奥出雲町	1,368	35	65	8	3	2	2	3	1,486
	雲南市	3,535	132	165	25	17	8	2	7	3,891
	飯南町	654	11	24	13	8	5	0	0	715
	小計	5,557	178	254	46	28	15	4	10	6,092
出雲	出雲市	14,369	822	1,175	164	81	65	23	24	16,723
	小計	14,369	822	1,175	164	81	65	23	24	16,723
県央	大田市	5,087	310	450	81	42	22	2	6	6,000
	川本町	724	68	72	24	11	7	3	0	909
	美郷町	705	26	36	7	6	4	2	0	786
	邑南町	1,251	28	32	12	5	5	10	2	1,345
	小計	7,767	432	590	124	64	38	17	8	9,040
浜田	浜田市	8,967	757	837	157	79	54	17	14	10,882
	江津市	4,182	207	303	44	13	20	3	2	4,774
	小計	13,149	964	1,140	201	92	74	20	16	15,656
益田	益田市	9,625	613	765	155	78	43	13	9	11,301
	津和野町	1,222	73	78	12	3	6	4	0	1,398
	吉賀町	651	31	49	8	6	3	1	1	750
	小計	11,498	717	892	175	87	52	18	10	13,449
隠岐	海士町	309	7	9	3	0	2	0	0	330
	西ノ島町	340	16	21	2	2	1	0	2	384
	知夫村	14	2	1	3	0	1	0	1	22
	隠岐の島町	1,506	119	137	38	19	16	5	1	1,841
	小計	2,169	144	168	46	21	20	5	4	2,577
合計		60,180	3,612	4,613	863	443	293	108	97	70,209

(3) 浄化槽設置整備事業実績 (個人設置型・平成29年度末)

(単位：基)

市町村	旧市町村	～H19累計	H20	H21	H22	H23	H24	H25	H26	H27	H28	H29	累 積
松江市	松江市 ※	1,059											1,085
	東出雲町 ※	26											
浜田市 ◆		842	134	103	109	99	14	143	98	95	104	116	1,857
出雲市	出雲市 ※	5,040	241	197	192	219	243	223	208	203	196	207	8,195
	斐川町 ※	990	15	13	8								
益田市 ◆		613	10	116	149	151	129	141	130	125	128	134	1,826
大田市		1,007	63	54	52	51	50	50	33	38	42	38	1,478
安来市 ※◆		1,063	22	10	16	9	4	6	4	5	5	6	1,150
江津市		597	43	34	47	28	28	33	31	35	36	45	957
雲南市 ※◆		652											652
奥出雲 ^甲 ※◆		440											440
飯南町 ※◆		104											104
川本町		279	9	17	17	15	24	16	9	15	16	10	427
美郷町 ◆		156											156
邑南町 ◆		364											364
津和野 ^甲		530	19	18	15	10	15	21	8	12	14	8	670
吉賀町		299	9	9	9	13	14	16	13	5	11	13	411
海士町 ◎		8											8
西ノ島町 ◎													
知夫村 ◎		2											2
隠岐の島町 ◎		227	17	11	6	1	1						263
合 計		14,298	582	582	620	596	522	649	534	533	552	577	20,045

※は、宍道湖中海流域。◆は、豪雪地帯 (一部含む)。◎は、離島振興地域。

(4) 市町村設置型浄化槽整備実績 (平成29年度末)

(単位：基数)

事業名・年度 市町村	市町村整備推進事業 (特定地域生活排水処理事業)						個別排水処理施設整備事業						小規模集合 排水処理施設整備事業					
	～H25	H26	H27	H28	H29	累計	～H25	H26	H27	H28	H29	累計	～H25	H26	H27	H28	H29	累計
松江市 ※	556					556	6					6	1					1
浜田市 ◆	438	19	31			488	61					61						
出雲市 ※	817	43	54	46	38	998	202					202	1					1
益田市 ◆																		
大田市	401	68	62	58	67	656												
安来市 ※ ◆	710	46	35	26	37	854	56					56	3					3
江津市							93					93	1					1
雲南市 ※ ◆	2,710	58	49	46	40	2,903	84					84						
奥出雲町 ※ ◆	651	35	28	18	27	759												
飯南町 ※ ◆	425	20				445	38		14	13	10	75						
川本町																		
美郷町 ◆	347	6	14	12	10	389	82					82	6					6
邑南町 ◆	745	16	12	13	12	798							2					2
津和野町																		
吉賀町																		
海士町 ◎	232					232												
西ノ島町 ◎	32					32	43	2	5	2	2	54						
知夫村 ◎																		
隠岐の島町 ◎	131					131	8	6	12	2	6	34						
合計	8,195	311	285	219	231	9,241	673	8	31	17	18	747	14					14

※は、宍道湖中海流域。◆は、豪雪地帯（一部含む）。◎は、離島振興地域。

(5) 浄化槽法定検査（法第11条）実施状況

(単位：基数)

H C	市町村		H20年度	H21年度	H22年度	H23年度	H24年度	H25年度	H26年度	H27年度	H28年度	H29年度
		旧市町村										
松江	松江市	松江市	1,594	1,444	1,664	1,721	1,753	2,098	2,210	2,114	2,223	2,113
		東出雲町	75	76	81							
	安来市		1,587	1,726	1,871	1,945	1,959	1,914	2,584	2,202	2,622	2,200
	小計		3,256	3,246	3,616	3,666	3,712	4,012	4,794	4,316	4,845	4,313
雲南	雲南市		2,509	2,648	2,785	2,885	3,001	3,068	3,230	3,291	3,344	3,302
	奥出雲町		864	823	962	988	1,087	1,042	1,194	1,156	1,236	1,173
	飯南町		377	420	443	442	522	515	555	583	587	620
	小計		3,750	3,891	4,190	4,315	4,610	4,625	4,979	5,030	5,167	5,095
出雲	出雲市	出雲市	6,726	7,117	7,461	11,174	11,296	11,804	11,783	12,896	13,189	12,798
		斐川町	877	851	844							
	小計		7,603	7,968	8,305	11,174	11,296	11,804	11,783	12,896	13,189	12,798
県央	大田市		1,812	1,899	2,080	2,166	2,486	3,085	3,176	3,861	3,628	3,440
	川本町		361	382	387	403	548	506	606	641	606	688
	美郷町		393	425	451	470	561	590	610	624	638	559
	邑南町		849	933	975	1,020	1,109	1,121	1,147	1,179	1,167	1,172
	小計		3,415	3,639	3,893	4,059	4,704	5,302	5,539	6,305	6,039	5,859
浜田	浜田市		2,404	2,457	2,735	3,694	4,804	6,252	6,277	6,616	6,177	6,819
	江津市		968	987	1,093	1,472	2,049	2,678	2,644	2,801	2,876	2,790
	小計		3,372	3,444	3,828	5,166	6,853	8,930	8,921	9,417	9,053	9,609
益田	益田市		2,454	2,521	2,702	2,931	5,932	6,004	6,831	7,172	6,998	7,100
	津和野町		565	572	576	599	732	870	888	961	949	971
	吉賀町		347	347	357	377	528	574	590	623	607	616
	小計		3,366	3,440	3,635	3,907	7,192	7,448	8,309	8,756	8,554	8,687
隠岐	海士町		195	180	216	226	254	257	257	253	257	263
	西ノ島町		152	170	169	173	206	216	254	255	266	272
	知夫村		18	11	12	11	11	11	11	11	11	12
	隠岐の島町		846	824	952	753	808	1,003	941	1,193	1,264	1,058
	小計		1,211	1,185	1,349	1,163	1,279	1,487	1,463	1,712	1,798	1,605
合計			25,973	26,813	28,816	33,450	39,646	43,608	45,788	48,432	48,645	47,966

5. 参 考 资 料

島根県における一般廃棄物処理体制

平成30年4月1日現在

市町村	し尿処理体制	可燃ごみ処理体制	不燃ごみ処理体制
松江市	単独処理		
安来市	単独処理	委託処理（民間）	単独処理
奥出雲町	雲南広域連合 （下水道投入）	単独処理	
雲南市		雲南市・飯南町事務組合	
飯南町		（中間処理後） 出雲市へ委託	
出雲市	単独処理		
大田市	単独処理	（中間処理後） 出雲市へ委託	単独処理
川本町	邑智郡総合事務組合		
美郷町			
邑南町			
江津市	委託処理（旧桜江町）	浜田地区広域行政組合	単独処理
	単独処理（旧江津市）		
浜田市	単独処理		単独処理
益田市	単独処理	益田地区広域 市町村圏事務組合	単独処理
津和野町	鹿足郡事務組合		鹿足郡不燃物 処理組合
吉賀町			
西ノ島町	単独処理		
海士町	単独処理（下水道投入）	単独処理	
知夫村	単独処理（農村還元）	単独処理	
隠岐の島町	単独処理		

市町村数

広域処理	8	8	7
単独処理	10	7	12
委託処理	—	3	—
委託等併用	1	1	—
合計	19	19	19

注) 委託等併用とは、1自治体にて単独処理と委託処理等2つの処理体制があることを示す。

廃棄物処理関係一部事務組合一覧表

組 合	種 別		郵便番号	所在地	電話番号
	ごみ	し尿			
雲南広域連合		○	699-1311	雲南市木次町里方1100-6	0854-42-0481
雲南市・飯南町事務組合	○		690-2701	雲南市掛合町掛合1261-3	0854-62-9550
邑智郡総合事務組合	○	○	696-0001	邑智郡川本町大字川本545-1	0855-72-2777
浜田地区広域行政組合	○		697-8501	浜田市野原町859-1	0855-23-1468
益田地区広域 市町村圏事務組合	○		698-0004	益田市東町30-80	0856-31-8300
鹿足郡事務組合		○	699-5206	鹿足郡津和野町瀧元668	0856-74-0301
鹿足郡不燃物処理組合	○		699-5515	鹿足郡吉賀町幸地1319	0856-77-1568
合 計	5	3			

平成30年4月1日現在

関係市町村	設立年月日	備考
雲南市、奥出雲町、飯南町	H 23. 4. 1	雲南環境衛生組合の事務を承継した年月
雲南市、飯南町	H 17. 1. 1	頓原町、赤来町の合併に伴い、名称変更した年月
川本町、美郷町、邑南町、江津市（旧桜江町し尿のみ）	H 6. 4. 1	
浜田市、江津市	S 28. 10. 26	
益田市、津和野町、吉賀町	S 45. 10. 31	
津和野町、吉賀町	H 23. 4. 1	鹿足郡環境衛生組合から名称変更した年月
津和野町、吉賀町	H 14. 4. 1	

島根県の廃棄物行政機関

平成 30 年 12 月 1 日現在

保健所	所在地住所	担当	電話番号	所管区域
松江市・島根県 共同設置 松江保健所	〒690-0011 松江市東津田町 1741-3	環境衛生部環境保全課	0852-23-1318	松江市 安来市
雲南保健所	〒699-1396 雲南市木次町里方 531-1	環境衛生部環境保全課	0854-42-9668	雲南市 奥出雲町 飯南町
出雲保健所	〒693-0021 出雲市塩冶町 223-1	環境衛生部環境保全課	0853-21-1197	出雲市
県央保健所	〒694-0041 大田市長久町長久ハ 7-1	環境衛生部環境保全課	0854-84-9809	大田市 川本町 美郷町 邑南町
浜田保健所	〒697-0041 浜田市片庭町 254	環境衛生部環境保全課	0855-29-5560	浜田市 江津市
益田保健所	〒698-0007 益田市昭和町 13-1	環境衛生部環境保全課	0856-31-9554	益田市 津和野町 吉賀町
隠岐保健所	〒685-8601 隠岐郡隠岐の島町 港町塩口 24	環境衛生部環境衛生課	08512-2-9719	海士町 西ノ島町 知夫村 隠岐の島町
廃棄物対策課	〒690-0887 松江市殿町 128 島根県庁	施設整備グループ 指導グループ	0852-22-6151 0852-22-5261	

平成 29 年度 一般廃棄物処理の現況

(平成 31 年 3 月)

島根県環境生活部廃棄物対策課

〒690-0887 島根県松江市殿町128番地

TEL : 0852-22-5111 (代表)

0852-22-6151 (直通)

FAX : 0852-22-6738

E-mail : haikibutu@pref.shimane.lg.jp

HP アドレス : <http://www.pref.shimane.lg.jp/haikibutsu/>

本書は再生紙を使用しています。