

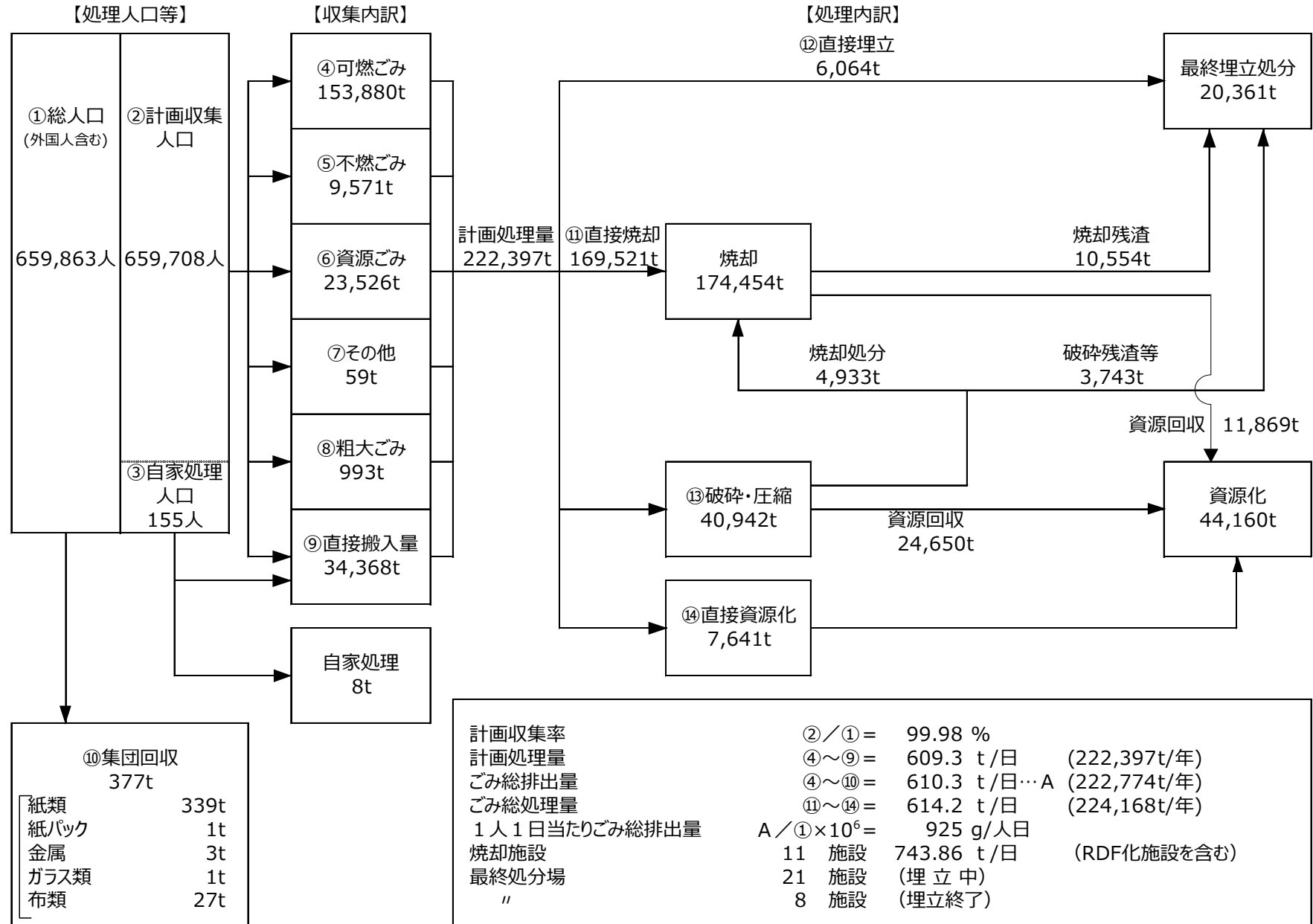
## II 資料編



## 1. ごみ処理の概況



(1) ごみ処理フロー (令和4年度実績)



(2) ごみ処理の状況(市町村別)

市町村	ごみ処理人口				排出量の内訳										
	計画 収集人口	人自 家処 理	総人口 (外国人含む)	外国人	収集ごみ量						直接搬入				
					可燃 ごみ	不燃 ごみ	資源 ごみ	そ の 他	粗大 ごみ	計	混合 ごみ	可燃 ごみ	不燃 ごみ	資源 ごみ	そ の 他
松江市	198,231	0	198,231	1,608	48,240	766	11,931	10	360	61,307	5,568	3,813	0	170	0
安来市	36,552	0	36,552	192	7,411	178	1,133	0	14	8,736	0	282	46	18	0
奥出雲町	11,430	0	11,430	88	2,030	79	152	3	0	2,264	0	339	42	0	0
雲南市	35,899	0	35,899	209	7,563	486	474	16	0	8,539	0	1,434	484	613	0
飯南町	4,600	0	4,600	43	654	41	95	0	0	790	0	282	34	18	52
出雲市	174,341	0	174,341	5,064	45,250	5,966	2,553	0	56	53,825	0	3,175	810	37	0
小計	461,053	0	461,053	7,204	111,148	7,516	16,338	29	430	135,461	5,568	9,325	1,416	856	52
大田市	32,891	0	32,891	433	6,532	450	816	0	2	7,800	0	929	591	25	0
川本町	3,093	0	3,093	20	395	36	110	0	8	549	0	247	124	151	0
美郷町	4,208	0	4,208	22	542	64	158	0	21	785	0	100	24	176	0
邑南町	10,034	0	10,034	71	1,169	110	372	0	29	1,680	0	543	144	447	0
浜田市	50,129	0	50,129	611	11,886	498	2,014	30	0	14,428	0	2,643	440	0	0
江津市	22,143	111	22,254	334	4,868	311	624	0	0	5,803	0	1,408	93	34	0
益田市	44,445	44	44,489	408	12,027	499	2,110	0	135	14,771	0	932	312	0	0
津和野町	6,846	0	6,846	48	1,623	0	321	0	210	2,154	0	53	0	0	0
吉賀町	5,748	0	5,748	190	1,026	0	244	0	55	1,325	0	41	0	124	0
小計	179,537	155	179,692	2,137	40,068	1,968	6,769	30	460	49,295	0	6,896	1,728	957	0
海士町	2,275	0	2,275	17	310	0	13	0	2	325	139	416	28	44	23
西ノ島町	2,618	0	2,618	14	537	20	152	0	0	709	0	447	83	0	0
知夫村	614	0	614	6	80	3	2	0	81	166	0	0	0	0	0
隠岐の島町	13,611	0	13,611	83	1,737	64	252	0	20	2,073	0	4,039	854	31	86
小計	19,118	0	19,118	120	2,664	87	419	0	103	3,273	139	4,902	965	75	109
合計	659,708	155	659,863	9,461	153,880	9,571	23,526	59	993	188,029	5,707	21,123	4,109	1,888	161

注) リサイクル率(%) = (資源化量+集団回収量) / (処理合計+集団回収量) × 100

1人1日当たりごみ排出量(g) = ごみ総排出量(t) ÷ 総人口(外国人含む) ÷ 年間日数(365日) × 10<sup>6</sup>

(単位:t)

粗大 ごみ	計	集団 回収量	ごみ 総排出量	自家 処理 量	ごみ処理の内訳									1人1日 当たり ごみ 排出量 (g/人日)	リサイクル 率(%)
					処理内訳				処理合計 A+B+C+ D	最終処分			資源化		
					直接 焼却 A	直接 資源化 B	焼却以外 の中間 処理C	直接 埋立 D		直接 埋立	焼却残さ	破碎圧 縮残さ			
0	9,551	0	70,858	0	56,382	10	13,450	1,111	70,953	1,111	1,598	0	18,270	979	25.7
452	798	0	9,534	0	7,693	820	790	224	9,527	224	0	221	1,931	715	20.3
216	597	200	3,061	0	2,369	0	326	166	2,861	166	289	114	201	734	13.1
56	2,587	0	11,126	0	0	1,770	10,378	0	12,148	0	1	403	5,649	849	46.5
89	475	0	1,265	0	52	285	1,126	0	1,463	0	1	28	793	753	54.2
0	4,022	0	57,847	0	48,425	1,303	5,154	3,126	58,008	3,126	4,828	1,267	5,101	909	8.8
813	18,030	200	153,691	0	114,921	4,188	31,224	4,627	154,960	4,627	6,717	2,033	31,945	913	20.7
0	1,545	0	9,345	0	7,324	0	1,878	457	9,659	457	806	282	1,088	778	11.3
15	537	0	1,086	0	642	118	241	85	1,086	85	67	41	307	962	28.3
11	311	0	1,096	0	642	166	288	0	1,096	0	67	43	394	714	35.9
35	1,169	0	2,849	0	1,712	410	678	49	2,849	49	179	112	940	778	33.0
0	3,083	0	17,511	0	14,529	937	1,997	48	17,511	48	1,033	355	3,422	957	19.5
0	1,535	0	7,338	1	6,276	0	1,062	0	7,338	0	228	215	1,344	903	18.3
58	1,302	48	16,121	7	12,959	1,502	1,606	6	16,073	6	385	303	3,015	993	19.0
20	73	129	2,356	0	1,676	0	551	0	2,227	0	47	59	602	943	31.0
124	289	0	1,614	0	1,067	37	510	0	1,614	0	35	55	396	769	24.5
263	9,844	177	59,316	8	46,827	3,170	8,811	645	59,453	645	2,847	1,465	11,508	904	19.6
254	904	0	1,229	0	888	0	305	33	1,226	33	172	27	42	1,480	3.4
50	580	0	1,289	0	1,029	0	152	103	1,284	103	113	0	152	1,349	11.8
0	0	0	166	0	80	0	82	0	162	0	3	5	75	741	46.3
0	5,010	0	7,083	0	5,776	283	368	656	7,083	656	702	213	438	1,426	6.2
304	6,494	0	9,767	0	7,773	283	907	792	9,755	792	990	245	707	1,400	7.2
1,380	34,368	377	222,774	8	169,521	7,641	40,942	6,064	224,168	6,064	10,554	3,743	44,160	925	19.8

(3) 令和4年度1人1日当たり総排出量別・リサイクル率別市町村一覧

順位	1位	2位	3位	4位	5位
1人1日ごみ排出量 (g/人日)	美郷町(3位)	安来市(4位)	奥出雲町(7位)	知夫村(2位)	飯南町(6位)
	714	715	734	741	753
リサイクル率	飯南町(9位)	雲南市(1位)	知夫村(3位)	美郷町(2位)	邑南町(4位)
	54.2%	46.5%	46.3%	35.9%	33%

順位	6位	7位	8位	9位	10位
1人1日ごみ排出量 (g/人日)	吉賀町(9位)	大田市(8位)	邑南町(1位)	雲南市(5位)	江津市(10位)
	769	778	778	849	903
リサイクル率	津和野町(6位)	川本町(5位)	松江市(7位)	吉賀町(8位)	安来市(10位)
	31%	28.3%	25.7%	24.5%	20.3%

順位	11位	12位	13位	14位	15位
1人1日ごみ排出量 (g/人日)	出雲市(11位)	津和野町(12位)	浜田市(16位)	川本町(13位)	松江市(15位)
	909	943	957	962	979
リサイクル率	浜田市(11位)	益田市(13位)	江津市(12位)	奥出雲町(14位)	西ノ島町(17位)
	19.5%	19%	18.3%	13.1%	11.8%

順位	16位	17位	18位	19位
1人1日ごみ排出量 (g/人日)	益田市(14位)	西ノ島町(18位)	隠岐の島町(19位)	海士町(17位)
	993	1,349	1,426	1,480
リサイクル率	大田市(16位)	出雲市(18位)	隠岐の島町(19位)	海士町(15位)
	11.3%	8.8%	6.2%	3.4%

注) ( ) は前年度の順位

1人1日ごみ排出量の7位は778gで大田市と邑南町が同位になるが、小数点以下の値を比較した。

(4) ごみの収集体制・分別状況(生活系)

市町村	ごみの処理体制									ごみの分別状況				
	収集・運搬			中間処理			埋立			可燃	不燃	資源	その他	粗大
	直営	委託	許可	直営	委託	許可	直営	委託	許可					
松江市		○		○	○		○	○		○	○	○	○	○
安来市		○	○	○	○		○	○		○	○	○	○	○
奥出雲町		○		○	○	○	○	○	○	○	○	○	○	○
雲南市		○		○	○		○	○		○	○	○	○	○
飯南町		○		○	○		○	○		○	○	○	○	○
出雲市	○	○	○	○	○		○	○		○	○	○	○	○
大田市	○	○		○	○		○	○		○	○	○	○	○
川本町		○		○	○		○	○		○	○	○	○	○
美郷町		○		○	○		○	○		○	○	○	○	○
邑南町		○		○	○		○	○		○	○	○	○	○
浜田市		○		○	○		○	○		○	○	○	○	○
江津市		○		○	○		○	○		○	○	○	○	○
益田市		○		○	○		○	○		○	○	○	○	○
津和野町		○		○	○		○	○		○	○	○	○	○
吉賀町		○		○	○		○	○		○	○	○	○	○
海士町	○			○	○		○	○		○	○	○	○	○
西ノ島町		○		○	○		○	○		○	○	○	○	○
知夫村		○		○	○		○	○		○	○	○	○	○
隠岐の島町		○		○	○		○	○		○	○	○	○	○
合計	5	17	2	17	10	1	15	13	1	19	17	19	6	15



## (5) 保管施設整備状況

令和4年度

自治体名	施設名称	使用開始 年度	面積 (㎡)		保管対象物								保管 分類数	保管量 (t/年度)	管理 体制		
			屋 内	屋 外	紙 類	金 属 類	ガ ラ ス 類	P E T	プ ラ ス チック 類	布 類	そ の 他 資 源	そ の 他					
松江市	川向リサイクルプラザ	H 14 年	388		○						○	○			4	6,479	委託
松江市	西持田リサイクルプラザ	H 10 年	201			○	○	○							6	2,404	委託
松江市	姫津クリーンセンター	H 10 年	400			○	○	○							6	0	直営
出雲市	佐田クリーンセンター	H 6 年	14		○	○		○							3	173.23	委託
出雲市	出雲リサイクルセンター	H 8 年	163	119	○	○	○								3	1,209	委託
出雲市	平田地域資源ごみストックヤード	H 23 年	162		○										1	135	直営
大田市	大田リサイクルセンター	H 13 年	79	11	○	○	○	○			○	○			12	739	委託
大田市	大田容器包装 リサイクルセンター	H 23 年	46							○					1	107	委託
海士町	海士町リサイクルセンターストック ヤード	H 12 年	75	48	○	○	○	○							4	57	直営
雲南市・飯南町事務組合	いしクリーンセンター	H 15 年	250		○	○	○				○		○		6	440	直営
雲南市・飯南町事務組合	リサイクルプラザ	H 16 年	96			○	○					○			12	407	委託
邑智郡総合事務組合	邑智クリーンセンター リサイクルプラザ リサイクルセンター	H 11 年	349	40	○	○	○	○	○			○			12	1,641	一部 委託
鹿足郡不燃物処理組合	鹿足郡不燃物処理組合 リサイクルプラザ	H 16 年	217			○	○	○	○						4	948	直営

(6) 令和4年度資源回収状況

市町村	集団回収量						市町村による資源化の状況（直接資源化量+施設からの回収量）																				
	紙類	紙パック	金属類	ガラス類	布類	その他	小計	紙類	紙パック	紙製容器包装	金属類	ガラス類	PET	容器包装プラ	製品プラ	その他プラ	布類	肥料	飼料	溶融スラグ	固形燃料	セメント原料化	焼却灰・飛灰の	廃食用油	その他	小計	
松江市								4,365	21	359	2,296	1,135	491	1,247			291	976	35	5,598	1,424					32	18,270
安来市								328	3		192	59	39		400		59						552			299	1,931
奥出雲町	185				15		200				84	22	18	23												54	201
雲南市								394			233	117			45		149					3,529				1,182	5,649
飯南町								124			40	28			49		52					436				64	793
出雲市								1,125			1,026	254	136				67								15	2,478	5,101
小計	185				15		200	6,336	24	359	3,871	1,615	684	1,270	494		618	976	35	5,598	5,389	552		15	4,109	31,945	
大田市								476	3		262	116	52	94			61									24	1,088
川本町								117	1	5	43	15	4	14								108					307
美郷町								165	1	9	52	26	5	23								113					394
邑南町								408	2	19	118	43	12	44								294					940
浜田市								907			507	324	107	476							1,071				4	26	3,422
江津市								329	6		284	116	63	104							442						1,344
益田市	41			1		6	48	917	8		158	264	112	601							847			7	101	3,015	
津和野町	113	1	3		12		129				76	29	14	80	294						104					5	602
吉賀町								33			70	27	13	74	94	4					77					4	396
小計	154	1	3	1	12	6	177	3,352	21	33	1,570	960	382	1,510	388	65				2,541	515			11	160	11,508	
海士町											37	3													2		42
西ノ島町								85			47	8	5													7	152
知夫村											1	3	1													70	75
隠岐の島町								227			138	49	24														438
小計								312			223	63	30												2	77	707
合計	339	1	3	1	27	6	377	10,000	45	392	5,664	2,638	1,096	2,780	494	388	683	976	35	8,139	5,904	552		28	4,346	44,160	

(単位：t)

直接資源化量										施設からの回収量																			
紙類	紙パック	金属類	ガラス類	PET	製品プラ	布類	廃食用油	その他	小計	紙類	紙パック	紙製容器包装	金属類	ガラス類	PET	容器包装プラ	製品プラ	その他プラ	布類	肥料	飼料	溶融スラグ	固形燃料	セメント原料化	焼却灰・飛灰の	廃食用油	その他	小計	
								10	10	4,365	21	359	2,296	1,135	491	1,247			291	976	35	5,598	1,424				22	18,260	
328	3			39	391	59			820			192	59			9								552			299	1,111	
					45	149		1,182	1,770			84	22	18	23									3,529			54	201	
394					49	52		60	285			233	117										436			4	508		
124						67	15	678	1,303	718		1,026	254													1,800	3,798		
407				136																									
1,253	3			175	485	327	15	1,930	4,188	5,083	21	359	3,871	1,615	509	1,270	9		291	976	35	5,598	5,389	552		2,179	27,757		
										476	3		262	116	52	94			61								24	1,088	
117	1								118			5	43	15	4	14							108					189	
165	1								166			9	52	26	5	23							113					228	
408	2								410			19	118	43	12	44							294					530	
907						4	26	937					507	324	107	476						1,071						2,485	
										329	6		284	116	63	104							442					1,344	
917	8	104	263	112				98	1,502			54	1		601							847			7	3	1,513		
												76	29	14	80	294						104					5	602	
33						4			37			70	27	13	74	94						77					4	359	
2,547	12	104	263	112		4	4	124	3,170	805	9	33	1,466	697	270	1,510			388	61			2,541	515		7	36	8,338	
													37	3													2		42
										85			47	8	5												7	152	
												1	3	1													70	75	
157		53	49	24					283	70		85																155	
157		53	49	24					283	155		170	14	6												2	77	424	
3,957	15	157	312	311	485	331	19	2,054	7,641	6,043	30	392	5,507	2,326	785	2,780	9	388	352	976	35	8,139	5,904	552	9	2,292	36,519		

(7) ごみ処理施設整備状況

【焼却施設】

設置主体	構成市町村	施設名称	所在地	電話 (施設)	使用開始 年度	処理能力
松江市		エコクリーン松江	松江市鹿島町上講武 1699-1	0852-82- 9625	H 22	255 t/24H
奥出雲町		仁多可燃物処理センター	仁多郡奥出雲町三成 1392	0854-54- 0896	S 56	20 t/8H
出雲市		出雲エネルギーセンター	出雲市古志町4305-1	0853-21- 3885	R 4	200 t/24H
海士町		海士町清掃センター	隠岐郡海士町大字福井 484	08514-2- 1439	H 11	7 t/8H
西ノ島町		西ノ島町ごみ焼却施設 「清美苑」	隠岐郡西ノ島町大字 美田850-3	08514-6- 1338	H 30	5.3 t/8H
知夫村		知夫村ゴミ焼却場	隠岐郡知夫村1756-1	08514-8- 2084	H 27	1.56 t/8H
隠岐の島町		島後清掃センター	隠岐郡隠岐の島町岬町 飯ノ山1-2	08512-2- 6303	H 6	25 t/8H
邑智郡総合 事務組合	川本町、美郷町 邑南町、(大田 市)	邑智クリーンセンター 可燃ごみ共同処理施設	島根県邑智郡川本町大 字川下879-8	0855-72- 1701	R 4	40 t/16H
浜田地区 広域行政組合	浜田市 江津市	エコクリーンセンター	江津市波子町口321-1	0855-53- 5081	H 18	98 t/24H
益田地区広域 市町村圏事務組合	益田市 津和野町 吉賀町	益田地区広域 クリーンセンター	益田市多田町1082-7	0856-31- 4153	H 19	62 t/24H
合計		10施設				713.86t/日

注) ( ) 内の市町村は処理を委託している。

【ごみ燃料化施設】

設置主体	構成市町村	施設名称	所在地	電話 (施設)	使用開始 年度	処理能力
雲南市・飯南町 事務組合	雲南市 飯南町	雲南エネルギーセンター	雲南市加茂町三代 1331-1	0854-49- 6332	H 11	30 t/日

【中継施設】

設置主体	構成市町村	施設名称	所在地	電話 (施設)	使用開始 年度	処理能力
大田市		大田可燃物 中間処理施設	大田市静間町1797-20	0854-82- 6749	H 14	29 t/日
雲南市・飯南町 事務組合	雲南市 飯南町	いしクリーンセンター	飯石郡飯南町都加賀 698-1	0854-72- 9217	H 15	15 t/日

注) 大田市は邑智郡総合事務組合へ搬入している。

令和5年3月31日現在稼働

炉数	種類	処理方式	炉型式	年間処理量 (t/年)	余熱利用の状況	灰処理設備の有無		運転管理体制	施工業者
						焼却灰	飛灰		
3	ガス化溶解・改質	シャフト式	全連続運転	57,814	発電 (場内利用)	無し	薬剤処理	委託	新日鐵(株)
2	焼却	ストーカ式 (可動)	バッチ運転	2,380	無し	無し	薬剤処理	直営	(株)セキスイエンバイロメント
2	焼却	ストーカ式 (可動)	全連続運転	47,416	発電 (場内利用), 発電 (場外利用)	無し	薬剤処理	委託	JFEエンジニアリング(株)
1	焼却	ストーカ式 (可動)	バッチ運転	893	無し	無し	薬剤処理	直営	近畿工業(株)
1	焼却	ストーカ式 (可動)	バッチ運転	1,029	無し	無し	薬剤処理	委託	日立金属(株)
1	焼却	その他	バッチ運転	80	無し	無し	無し	直営	
2	焼却	ストーカ式 (可動)	バッチ運転	5,776	場内温水	無し	薬剤処理	直営	(株)タクマ
2	焼却	ストーカ式 (可動)	准連続運転	10,765	場内温水	その他	薬剤処理	一部委託	三機工業(株)
2	ガス化溶解・改質	シャフト式	全連続運転	21,495	場内温水, 場内蒸気, 発電 (場内利用), 発電 (場外利用)	溶融処理	薬剤処理	委託	JFEエンジニアリング(株)
2	焼却	ストーカ式 (可動)	全連続運転	16,548	無し	溶融処理	セメント固化, 薬剤処理, 溶融処理	委託	三菱重工業(株)

令和5年3月31日現在稼働

年間処理量(t/年度)	生成物生産量 (t/年度)	燃料供給先の利用状況	処理対象廃棄物	運転管理体制	施工業者
8,446	3,965	燃料用	可燃ごみ, 生ごみ (厨芥類), 廃食用油, プラスチック類	直営	(株)日本リサイクルマネジメント

令和5年3月31日現在稼働

年間処理量 (t/年)	処理内容	処理対象廃棄物	運転管理体制	施工業者
7,461	破碎	可燃ごみ	直営	(株)タクマ 能力変更: 内海プラント (株) (R3)
1,743	圧縮・梱包, その他	可燃ごみ	直営	石川島播磨重工業(株) 改造: 新明和 (R3)

(8) 不燃物処理施設整備状況(粗大ごみ処理施設含む)

市町村名	施設名称	所在地
松江市	西持田リサイクルプラザ	松江市西持田町621
松江市	川向リサイクルプラザ	松江市竹矢町1439-5
松江市	エコステーション松江	松江市西持田町627
松江市	美保関不燃物処理場	松江市美保関町千酌1307
松江市	姫津クリーンセンター	松江市東出雲町春日463
安来市	安来市高尾クリーンセンター	安来市清瀬町497-3
安来市	安来市伯太農産廃棄物処理施設	安来市伯太町東母里1431
奥出雲町	仁多クリーンセンター	仁多郡奥出雲町横田1539-6
出雲市	佐田クリーンセンター	出雲市佐田町大呂2865-1
出雲市	出雲リサイクルセンター	出雲市西神西町1732-3
出雲市	平田不燃物処理センター	出雲市十六島町1485-2
出雲市	出雲クリーンセンター	出雲市西神西町1732-3
出雲市	斐川クリーンステーション	出雲市斐川町学頭3215
大田市	大田市不燃物処分場	大田市仁摩町宅野1111-1
大田市	大田リサイクルセンター	大田市大田町野城口38-1
大田市	大田容器包装リサイクルセンター	大田市静間町713-2
浜田市	浜田市不燃ごみ処理場	浜田市生湯町935
江津市	江の川リサイクルセンター	江津市島の星町288-13
江津市	島の星クリーンセンター	
益田市	益田市リサイクルプラザ	益田市下波田町490
海士町	海士町リサイクルセンター	隠岐郡海士町大字福井484
海士町	海士町リサイクルセンター	
隠岐の島町	島後リサイクルセンター	隠岐郡隠岐の島町今津16
雲南市・飯南町事務組合	いいしクリーンセンター	飯石郡飯南町都加賀698-1
雲南市・飯南町事務組合	リサイクルプラザ	雲南市木次町里方1369-39
邑智郡総合事務組合	邑智クリーンセンターリサイクルセンター	邑智郡川本町大字川下3083-6
邑智郡総合事務組合	邑智クリーンセンターリサイクルプラザ	
鹿足郡不燃物処理組合	鹿足郡不燃物処理組合リサイクルプラザ	鹿足郡吉賀町幸地1319

令和5年3月31日現在

使用開始年度	処理能力 (t/日)	処理方式	年間処理量 (t/年)	資源回収量 (t/年)	運転管理	備考
H 10	16	選別,圧縮・梱包	2,404	2,200	委託	リサイクルプラザ
H 14	64	選別,圧縮・梱包	6,479	6,446	委託	リサイクルプラザ
H 14	59	併用	1,346	759	一部委託	粗大ごみ処理施設
H 7	5	選別,圧縮・梱包			直営	その他
H 10	11	選別,圧縮・梱包			直営	リサイクルプラザ
H 5	20	圧縮	698	524	委託	粗大ごみ処理施設
H 3	6.9	圧縮	35	28	委託	粗大ごみ処理施設
H 11	7	併用	485	197	一部委託	粗大ごみ処理施設
H 6	3	圧縮・梱包	173	67	委託	ストックヤード
H 8	45	圧縮・梱包	1,209	907	委託	容器包装リサイクル推進施設
S 63	20	併用	768	134	委託	粗大ごみ処理施設
H 7	50	破碎	2,760	724	一部委託	粗大ごみ処理施設
H 8	13	破碎	707	165	委託	粗大ごみ処理施設
H 27	8	破碎	1,017	238	委託	粗大ごみ処理施設
H 13	4.9	圧縮・梱包	739	727	委託	容器包装リサイクル推進施設
H 23	2	圧縮・梱包	107	107	委託	容器包装リサイクル推進施設
H 4	20	破碎	891	213	直営	粗大ごみ処理施設
H 14	2.67	選別,圧縮・梱包	658	658	一部委託	容器包装リサイクル推進施設
H 7	14	併用	404	189	一部委託	粗大ごみ処理施設
H 15	16	選別,圧縮・梱包	1,606	801	委託	リサイクルセンター（補助金）
H 11	1	選別,圧縮・梱包	59	11	直営	その他
H 11	5	圧縮	248	31	直営	粗大ごみ処理施設
H 13	2.7	選別,圧縮・梱包	830	438	委託	リサイクルセンター（補助金）
H 15	2.4	選別,圧縮・梱包	320	118	直営	リサイクルセンター（補助金）
H 16	12.5	選別,圧縮・梱包	1,264	407	委託	リサイクルプラザ
H 16	1.7	選別,圧縮・梱包	199	135	一部委託	リサイクルセンター（補助金）
H 11	5.0	併用	487	297	一部委託	粗大ごみ処理施設
H 16	6.1	圧縮・梱包	1,061	948	直営	リサイクルセンター（補助金）

(9) 埋立処分地施設整備状況

市町村名	施設名称	埋立場所	埋立物								埋立開始年	埋立地面積(m <sup>2</sup> )	
			不燃ごみ	粗大ごみ	破碎ごみ・処理残渣	焼却残渣		溶融飛灰	溶融スラッグ	資源ごみ			その他
						主灰	飛灰						
松江市	西持田不燃物処理場	山間	○		○							S 63	45,700
松江市	宍道不燃物処理場	"	○									H 15	2,737
松江市	西持田最終処分場	"				○	○	○				H 2	22,310
松江市	鹿島不燃物処分場	"	○									S 47	26,500
松江市	八雲最終処分場	"				○						S 54	11,600
松江市	宍道最終処分場	"				○						H 2	2,700
松江市	姫津埋立処分場	"	○									H 10	7,057
安来市	安来市クリーンセンター穂日島	平地	○		○	○	○					H 5	19,000
安来市	安来市広瀬一般廃棄物最終処分場	山間	○		○	○	○					H 3	4,100
安来市	安来市伯太一般廃棄物最終処分場	"	○		○	○	○					S 61	5,700
奥出雲町	最終処分場	"	○	○	○	○	○			○		H 11	6,300
出雲市	平田不燃物処理センター	"	○		○							S 63	9,050
出雲市	佐田クリーンセンター	"	○	○	○					○		H 6	2,300
出雲市	神西一般廃棄物埋没処理場	"	○	○	○		○	○				H 7	34,700
出雲市	斐川町不燃物処理場	"	○	○								S 48	15,501
出雲市	斐川クリーンステーション	"	○		○							H 8	6,600
大田市	大田市不燃物処分場	"	○	○	○							H 27	4,405
浜田市	浜田市不燃ごみ処理場	"	○		○	○	○	○				H 4	16,000
浜田市	浜田市埋立処分場	平地	○		○	○	○	○		○		H 23	5,539
江津市	島の星クリーンセンター最終処分場	山間	○		○	○	○	○				H 7	8,600
益田市	益田市下波田埋立処理場	"	○		○							S 60	18,400
海士町	海士町一般廃棄物最終処分場	平地	○		○	○	○					H 10	3,000
西ノ島町	西ノ島町 新・最終処分場	山間	○	○		○	○					H 30	3,100
隠岐の島町	島後一般廃棄物最終処分場	"	○		○	○	○					H 13	12,000
雲南市・飯南町事務組合	いいしクリーンセンター最終処分場	"	○		○							H 16	630
雲南市・飯南町事務組合	埋立最終処分場	"	○		○	○	○					H 15	5,200
雲南市・飯南町事務組合	加茂町不燃物処理場	"	○									H 2	2,808
邑智郡総合事務組合	邑智クリーンセンター最終処分場	"			○	○	○					H 11	7,300
鹿足郡不燃物処理組合	鹿足郡不燃物処理組合埋立処分地施設	"			○							H 16	760
													309,597

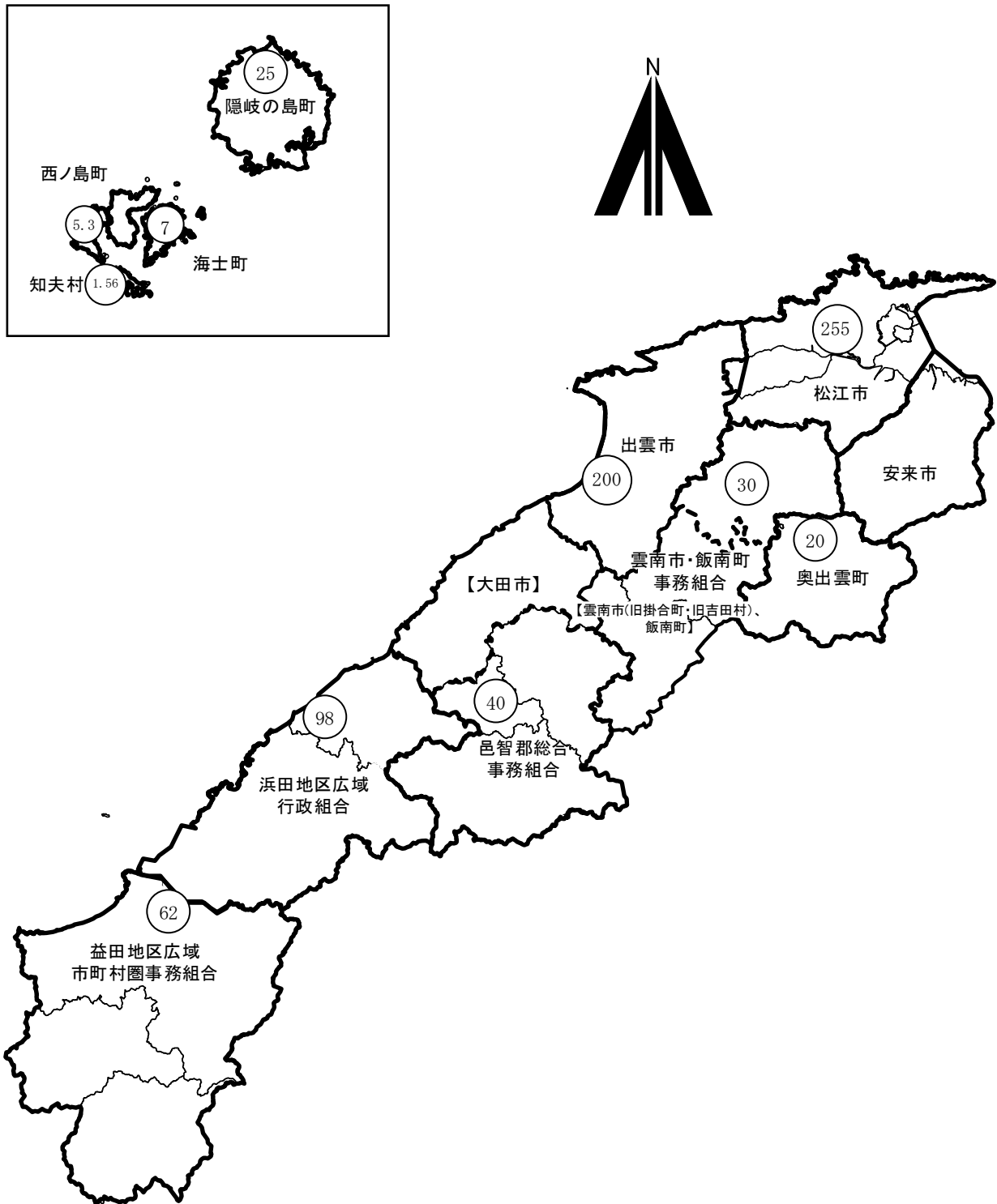


令和5年3月31日現在

全体容量 (m <sup>3</sup> )	埋立容量 (m <sup>3</sup> /年) 覆土を含む	埋立量 (t/年) 覆土を含まない	残余容量 (m <sup>3</sup> )	遮水の方式	浸出水の処理										
					凝集沈殿	生物処理		砂ろ過	消毒	活性炭	キレート	促進酸化	下水道		
						脱窒素無	脱窒素有								
545,000	2,988	1,111	73,724	底部遮水工											○
6,000	0	埋立終了	5,760	底部遮水工											○
156,641	1,867	1,598	15,695	底部遮水工, 鉛直遮水工	○		○								○
235,000	0	埋立終了	103,967	遮水なし		○									
61,795	0	埋立終了	埋立終了	鉛直遮水工			○		○	○	○				
9,330	0	埋立終了	埋立終了	底部遮水工	○		○	○	○						
27,000	0	埋立終了	10,071	底部遮水工											○
53,115	0	埋立中	38,436	原地盤利用, 鉛直遮水工	○		○	○	○	○	○				
25,157	0	埋立終了	埋立終了	底部遮水工, 表面遮水工 (キャッピング)	○	○		○	○						
21,032	487	445	4,213	原地盤利用	○	○			○						
61,800	1,216	569	11,126	底部遮水工	○	○		○	○			○			
52,370	909.8	437	2,991.4	底部遮水工	○		○	○	○	○	○				
7,734	58	32	1,085	底部遮水工	○	○		○		○					
420,000	8,449	8,320	169,637	底部遮水工											○
50,920	0	埋立終了	埋立終了	遮水なし											○
42,200	732	432	23,562	底部遮水工											○
50,000	713	739	42,387	底部遮水工, 覆蓋 (屋根)	○			○							○
75,000	0	埋立終了	埋立終了	底部遮水工	○	○		○	○	○	○				
61,900	1,143	1,664	44,196	底部遮水工, 覆蓋 (屋根)	○	○		○	○	○	○				
63,000	215	215	18,459	表面遮水工 (キャッピング)	○		○	○	○	○					
146,629	1,755	806	11,289	底部遮水工, その他遮水	○		○	○		○					
12,000	341	235	3,279	原地盤利用, 表面遮水工 (キャッピング)	○	○			○						
11,200	216	216	9,775	表面遮水工 (キャッピング)		○		○	○						
80,000	2,283	1,532	14,025	底部遮水工, 表面遮水工 (キャッピング)	○	○		○	○	○	○				
2,800	51	51	1,319	底部遮水工, 覆蓋 (屋根), 表面遮水工 (キャッピング)			○								○
28,500	293	174	7,532	底部遮水工, 鉛直遮水工, 表面遮水工 (キャッピング)	○										○
10,000	379	208	779	原地盤利用, 表面遮水工 (キャッピング)				○							○
40,300	0	1,449	24,929	底部遮水工	○	○		○	○	○	○				
3,100	113	113	1,432	底部遮水工, 覆蓋 (屋根)		○			○						○
2,359,523	24,208.8	20,346	639,668.4												

市町村名	施設名称	運営体制	所在地
松江市	西持田不燃物処理場	一部委託	松江市西持田町641
松江市	穴道不燃物処理場	一部委託	松江市穴道町東来待974
松江市	西持田最終処分場	直営	松江市西持田町621
松江市	鹿島不燃物処分場	直営	松江市鹿島町武代398
松江市	八雲最終処分場	直営	松江市八雲町熊野3031
松江市	穴道最終処分場	直営	松江市穴道町佐々布1801
松江市	姫津埋立処分場	直営	松江市東出雲町春日463
安来市	安来市クリーンセンター穂日島	直営	安来市穂日島町491
安来市	安来市広瀬一般廃棄物最終処分場	一部委託	安来市広瀬町下山佐1473-3
安来市	安来市伯太一般廃棄物最終処分場	一部委託	安来市伯太町東母里2387-6
奥出雲町	最終処分場	一部委託	仁多郡奥出雲町横田1539-6
出雲市	平田不燃物処理センター	委託	出雲市十六島町1485-2
出雲市	佐田クリーンセンター	委託	出雲市佐田町大呂2865-1
出雲市	神西一般廃棄物埋没処理場	一部委託	出雲市西神西町1732-3
出雲市	斐川町不燃物処理場	直営	出雲市斐川町学頭4006
出雲市	斐川クリーンステーション	委託	出雲市斐川町学頭3215
大田市	大田市不燃物処分場	委託	大田市仁摩町宅野1111-1
浜田市	浜田市不燃ごみ処理場	直営	浜田市生湯町935
浜田市	浜田市埋立処分場	直営	浜田市生湯町920
江津市	島の星クリーンセンター最終処分場	一部委託	江津市島の星町288-13
益田市	益田市下波田埋立処理場	委託	益田市下波田町490
海士町	海士町一般廃棄物最終処分場	直営	隠岐郡海士町大字崎700-5
西ノ島町	西ノ島町 新・最終処分場	委託	隠岐郡西ノ島町大字美田832-1 他2筆
隠岐の島町	島後一般廃棄物最終処分場	一部委託	隠岐郡隠岐の島町今津
雲南市・飯南町事務組合	いししクリーンセンター最終処分場	直営	飯石郡飯南町都加賀698-1
雲南市・飯南町事務組合	埋立最終処分場	一部委託	雲南市木次町里方1369-13
雲南市・飯南町事務組合	加茂町不燃物処理場	委託	雲南市加茂町神原530-1
邑智郡総合事務組合	邑智クリーンセンター最終処分場	直営	邑智郡川本町大字川下3083-6
鹿足郡不燃物処理組合	鹿足郡不燃物処理組合埋立処分地施設	直営	鹿足郡吉賀町幸地1319

(10) 焼却施設（溶融施設・ごみ燃料化施設含む）整備状況図（令和5年3月31日現在稼働）



注) 11 施設（ごみ燃料化施設（雲南市・飯南町事務組合を含む））

743.86t/日

○内の数字は処理能力を示す。

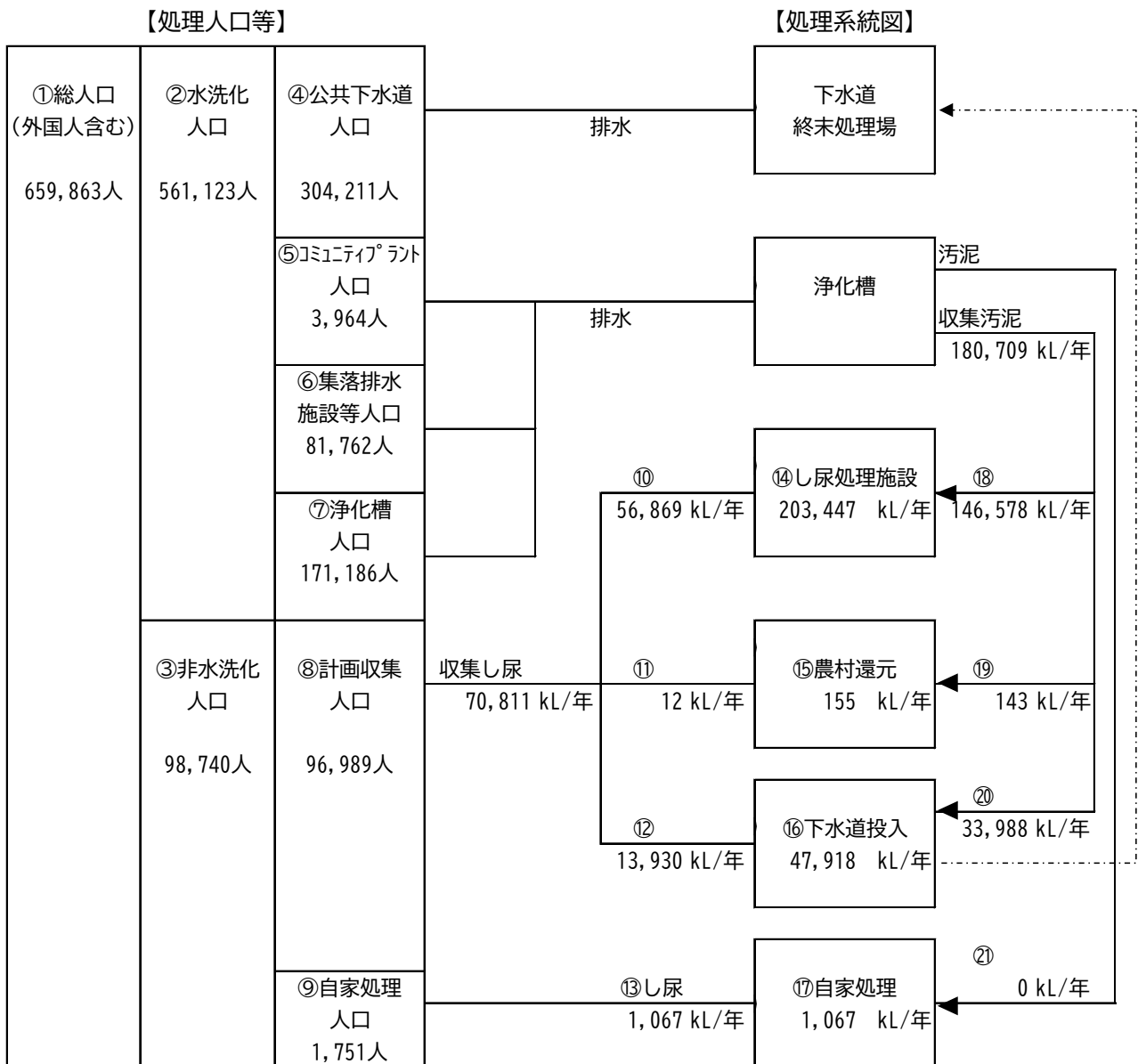
【 】の自治体は、中継施設に搬入



## 2. し尿処理の概況



(1) し尿処理フロー（令和4年度実績）



水洗化率	②/①	=	85.0%
非水洗化率	③/①	=	15.0%
公共下水道水洗化率	④/①	=	46.1%
浄化槽水洗化率	⑦/①	=	25.9%
非水洗化人口における計画収集率	⑧/③	=	98.2%
非水洗化人口における自家処理率	⑨/③	=	1.8%
計画処理量(浄化槽汚泥含む)	(⑭+⑮+⑯) / 365	=	689.1 kL/日
総処理量(計画処理量+自家処理量)	(⑭+⑮+⑯+⑰) / 365	=	692.0 kL/日
1人1日当たりし尿計画処理量	(⑩+⑪+⑫) / ⑧/365×1,000	=	2.00 L/人日
1人1日当たりし尿排出量	(⑩+⑪+⑫+⑬) / ③/365×1,000	=	1.99 L/人日
1人1日当たり浄化槽汚泥計画処理量	(⑱+⑲+⑳) / (⑤+⑥+⑦) / 365×1,000	=	1.93 L/人日
1人1日当たり浄化槽汚泥排出量	(⑱+⑲+⑳+㉑) / (⑤+⑥+⑦) / 365×1,000	=	1.93 L/人日

## (2) 衛生処理人口

市町村	総人口 (外国人含む) A	生活排水処理施設				
		下水道 B	コミュニティ ・プラント C	農業集落 排水施設 D	漁業集落 排水施設 E	合併処理 浄化槽(補) F
松江市	198,231	158,856	1,308	13,340	5,080	835
安来市	36,552	17,724	76	6,213	0	3,198
奥出雲町	11,430	2,486	0	3,645	0	3,206
雲南市	35,899	12,771	357	7,572	0	8,912
飯南町	4,600	1,989	0	0	0	1,828
出雲市	174,341	77,161	176	25,452	2,509	28,512
小計	461,053	270,987	1,917	56,222	7,589	46,491
大田市	32,891	9,857	0	507	0	5,100
川本町	3,093	0	0	374	0	1,096
美郷町	4,208	701	0	922	0	1,702
邑南町	10,034	2,419	0	3,726	0	2,460
浜田市	50,129	5,597	1,498	3,048	270	5,778
江津市	22,254	3,784	0	1,658	0	2,403
益田市	44,489	2,576	441	2,224	0	6,488
津和野町	6,846	2,148	0	57	0	1,676
吉賀町	5,748	1,818	0	433	0	1,061
小計	179,692	28,900	1,939	12,949	270	27,764
海士町	2,275	1,290	0	0	393	358
西ノ島町	2,618	467	0	0	1,519	47
知夫村	614	0	0	0	601	0
隠岐の島町	13,611	2,567	108	606	1,613	701
小計	19,118	4,324	108	606	4,126	1,106
合計	659,863	304,211	3,964	69,777	11,985	75,361

注) D～G は島根県独自調査結果



(単位：人)

		人 口 内 訳				汚水衛生 処理率 (%) I / A	水洗化率 (%) J / A
その他合併 浄化槽 G	単独処理 浄化槽 H	汚 水 衛 生 処理人口 I B+C+D+E+F+G	水洗化人口 J H+I	非 水 洗 化 人 口			
				計画収集 人口 K	自家処理 人口 L		
7,730	5,467	187,149	192,616	5,615	0	94.4	97.2
2,828	1,697	30,039	31,736	4,816	0	82.2	86.8
270	241	9,607	9,848	1,582	0	84.1	86.2
322	281	29,934	30,215	5,684	0	83.4	84.2
0	109	3,817	3,926	674	0	83.0	85.3
8,674	7,447	142,484	149,931	24,410	0	81.7	86.0
19,824	15,242	403,030	418,272	42,781	0	87.4	90.7
2,138	3,771	17,602	21,373	11,437	81	53.5	65.0
479	304	1,949	2,253	840	0	63.0	72.8
0	306	3,325	3,631	577	0	79.0	86.3
116	173	8,721	8,894	1,140	0	86.9	88.6
6,342	13,987	22,533	36,520	12,406	1,203	45.0	72.9
2,429	5,961	10,274	16,235	5,819	200	46.2	73.0
9,630	11,094	21,359	32,453	12,020	16	48.0	72.9
138	1,151	4,019	5,170	1,473	203	58.7	75.5
203	480	3,515	3,995	1,705	48	61.2	69.5
21,475	37,227	93,297	130,524	47,417	1,751	51.9	72.6
10	121	2,051	2,172	103	0	90.2	95.5
67	217	2,100	2,317	301	0	80.2	88.5
0	0	601	601	13	0	97.9	97.9
495	1,147	6,090	7,237	6,374	0	44.7	53.2
572	1,485	10,842	12,327	6,791	0	56.7	64.5
41,871	53,954	507,169	561,123	96,989	1,751	76.9	85.0

## (3) し尿処理の状況(市町村別)

市町村	収集量									合計
	直営			委託			許可			
	し尿	浄化槽 汚泥	計	し尿	浄化槽 汚泥	計	し尿	浄化槽 汚泥	計	
松江市	0	0	0	2,718	0	2,718	0	10,243	10,243	12,961
安来市	0	0	0	0	0	0	2,843	6,910	9,753	9,753
奥出雲町	0	0	0	0	0	0	1,119	3,445	4,564	4,564
雲南市	0	0	0	0	0	0	2,942	14,471	17,413	17,413
飯南町	0	0	0	0	0	0	624	1,927	2,551	2,551
出雲市	0	0	0	0	0	0	10,675	45,055	55,730	55,730
小計	0	0	0	2,718	0	2,718	18,203	82,051	100,254	102,972
大田市	0	0	0	0	0	0	14,321	11,913	26,234	26,234
川本町	461	2,825	3,286	0	0	0	0	0	0	3,286
美郷町	0	0	0	0	0	0	723	1,995	2,718	2,718
邑南町	0	0	0	0	0	0	737	4,521	5,258	5,258
浜田市	0	0	0	0	0	0	10,398	30,402	40,800	40,800
江津市	0	0	0	0	0	0	4,615	9,704	14,319	14,319
益田市	0	0	0	647	0	647	9,075	25,155	34,230	34,877
津和野町	1,903	3,946	5,849	0	0	0	0	0	0	5,849
吉賀町	0	0	0	0	0	0	1,920	1,690	3,610	3,610
小計	2,364	6,771	9,135	647	0	647	41,789	85,380	127,169	136,951
海士町	0	0	0	0	0	0	31	402	433	433
西ノ島町	0	0	0	0	0	0	448	1,923	2,371	2,371
知夫村	12	0	12	0	143	143	0	0	0	155
隠岐の島町	0	0	0	0	0	0	4,599	4,039	8,638	8,638
小計	12	0	12	0	143	143	5,078	6,364	11,442	11,597
合計	2,376	6,771	9,147	3,365	143	3,508	65,070	173,795	238,865	251,520

(令和4年度, 単位: kL)

計画処理量									自家処理量		総処理量
し尿処理 施設	下水道 投入	農村 還元	し尿	し尿処理施 設	下水道 投入	農村 還元	浄化槽 汚泥	合計	し尿	浄化槽 汚泥	
2,718	0	0	2,718	10,243	0	0	10,243	12,961	0	0	12,961
2,843	0	0	2,843	6,910	0	0	6,910	9,753	0	0	9,753
0	1,119	0	1,119	0	3,445	0	3,445	4,564	0	0	4,564
0	2,942	0	2,942	0	14,471	0	14,471	17,413	0	0	17,413
0	624	0	624	0	1,927	0	1,927	2,551	0	0	2,551
10,675	0	0	10,675	45,055	0	0	45,055	55,730	0	0	55,730
16,236	4,685	0	20,921	62,208	19,843	0	82,051	102,972	0	0	102,972
14,321	0	0	14,321	11,913	0	0	11,913	26,234	101	0	26,335
461	0	0	461	2,825	0	0	2,825	3,286	0	0	3,286
723	0	0	723	1,995	0	0	1,995	2,718	0	0	2,718
737	0	0	737	4,521	0	0	4,521	5,258	0	0	5,258
10,398	0	0	10,398	30,402	0	0	30,402	40,800	615	0	41,415
0	4,615	0	4,615	0	9,704	0	9,704	14,319	1	0	14,320
9,722	0	0	9,722	25,155	0	0	25,155	34,877	8	0	34,885
1,903	0	0	1,903	3,946	0	0	3,946	5,849	284	0	6,133
1,920	0	0	1,920	1,690	0	0	1,690	3,610	58	0	3,668
40,185	4,615	0	44,800	82,447	9,704	0	92,151	136,951	1,067	0	138,018
0	31	0	31	0	402	0	402	433	0	0	433
448	0	0	448	1,923	0	0	1,923	2,371	0	0	2,371
0	0	12	12	0	0	143	143	155	0	0	155
0	4,599	0	4,599	0	4,039	0	4,039	8,638	0	0	8,638
448	4,630	12	5,090	1,923	4,441	143	6,507	11,597	0	0	11,597
56,869	13,930	12	70,811	146,578	33,988	143	180,709	251,520	1,067	0	252,587

(4) し尿処理施設整備状況

設置主体	施設名称	所在地	使用開始年度	処理能力 (kl/日)	資源化能力 (kl/日)
松江市	川向クリーンセンター	松江市竹矢町1439 0852-37-1045	H 10	71.4	
安来市	安来市対仙浄園 汚泥再生処理センター	安来市東赤江町871 0854-22-2287	H 3	36	
出雲市	出雲環境センター	出雲市西園町4295-34 0853-28-0111	H 16	193	
大田市	大田し尿処理場	大田市静間町1797-20 0854-82-6749	H 7	80	
浜田市	浜田浄苑	浜田市治和町口742-1 0855-27-2797	H 8	125	
益田市	久城が浜センター	益田市久城町1199-1 0856-22-1143	H 4	108	
西ノ島町	西ノ島町汚泥再生処理センター 「びわ苑」	隠岐郡西ノ島町大字別府 365-2 08514-7-8366	S 63	9	
邑智郡総合事務組合	志谷苑	邑智郡川本町大字因原 701-1 0855-72-0059	H 9	43	
鹿足郡事務組合	し尿処理施設 クリーンパルにちはら	鹿足郡津和野町瀧元668 0856-74-0301	S 59	27	
合計	9施設			692.4	

注) 汚水処理方式

標脱……………標準脱窒素処理方式 (旧低二段)

高負荷……………高負荷脱窒素処理方式

膜分離……………膜分離処理方式

令和5年3月31日現在

処理方式		処理量			資源化		運 転 管 理 体 制	関 係 市 町 村
汚水処理	汚泥処理	し尿 (kl/年度)	浄化槽 汚泥 (kl/年度)	その他 (t/年度)	資源化量 (t/年度)	資源化物量の 区分		
その他	脱水	2,718	10,243		557	資源化物の排 出量・売却量	委託	
高負荷, 膜分離	脱水	2,843	6,910		164	資源化物の生 産量	委託	
高負荷, 膜分離	脱水	10,675	45,055			資源化物の生 産量	委託	
高負荷	脱水, その他	14,321	11,913				直営	
高負荷, 膜分離	脱水, 焼却	10,398	30,402				直営	
高負荷	脱水	9,722	25,155				直営	
高負荷	脱水	448	1,926				委託	
高負荷, 膜分離	脱水	1,921	9,341				委託	川本町 美郷町 邑南町
標脱	脱水	3,823	3,964	1,672			直営	津和野町 吉賀町
		56,869	144,909	1,672	721			

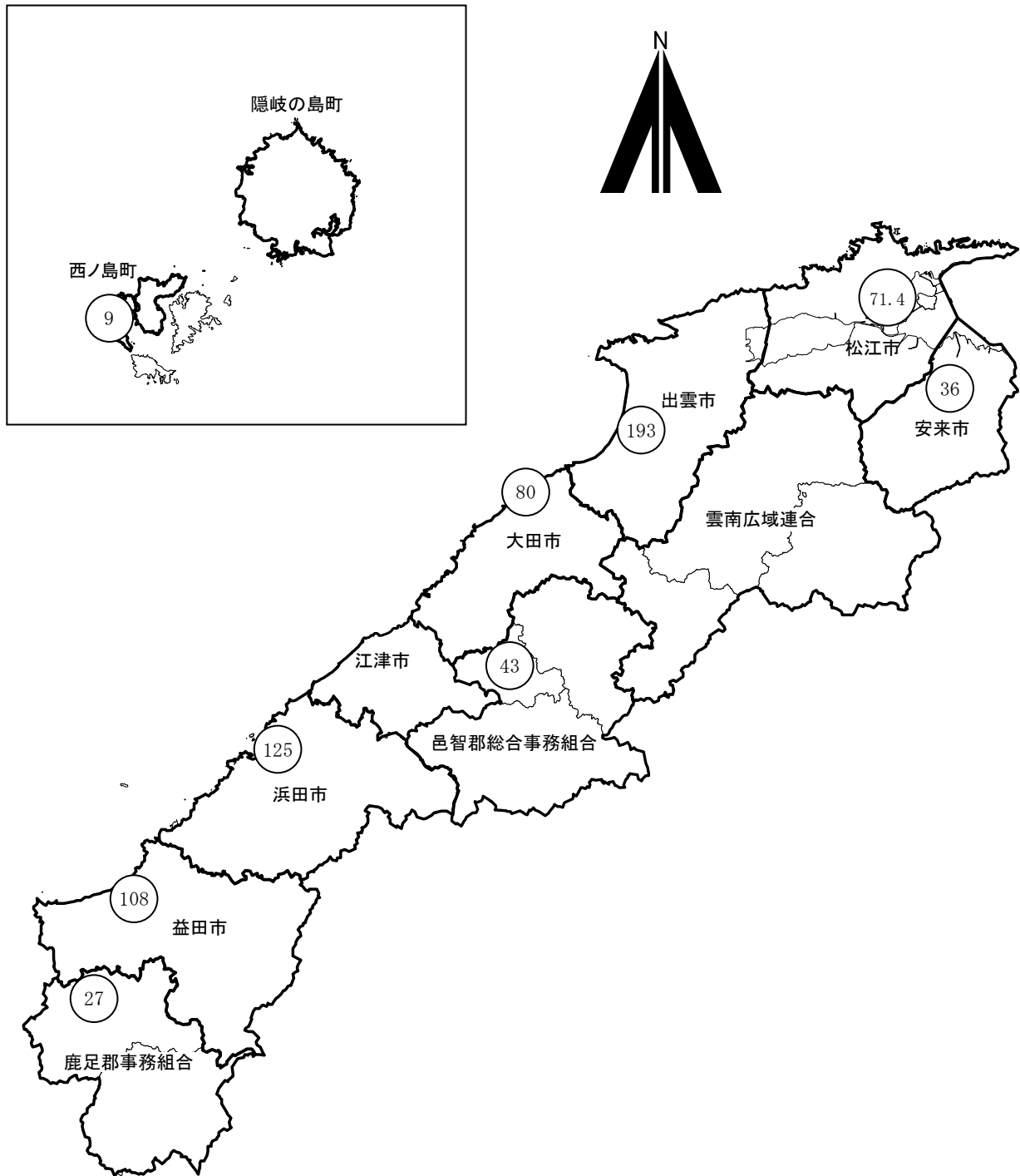
(5) コミュニティ・プラント施設整備状況

令和5年3月31日現在稼働

市町村	施設名称	汚水処理量	計画1日最大汚水量	管理体制	使用開始年度	処理方式	実処理人口
松江市	松江市朝日ヶ丘団地地域し尿処理施設	133,069 m <sup>3</sup> /年	680 m <sup>3</sup> /日	委託	S 63	長時間ばっ気	1,308 人
安来市	福頼団地コミュニティプラント	3,854 m <sup>3</sup> /年	34 m <sup>3</sup> /日	委託	H 25	回分式活性汚泥	76 人
雲南市	中山浄化センター	39,004 m <sup>3</sup> /年	234 m <sup>3</sup> /日	委託	H 14	回分式活性汚泥	357 人
出雲市	出雲市武志団地地域し尿処理施設	43,800 m <sup>3</sup> /年	124 m <sup>3</sup> /日	委託	S 60	回転板接触	176 人
浜田市	浜田市竹迫住宅団地地域し尿処理施設	64,050 m <sup>3</sup> /年	400 m <sup>3</sup> /日	委託	H 元	長時間ばっ気	747 人
浜田市	浜田市笠柄住宅団地地域し尿処理施設	56,566.5 m <sup>3</sup> /年	360 m <sup>3</sup> /日	委託	H 2	長時間ばっ気	561 人
浜田市	浜田市東福井住宅団地コミュニティ・プラント	12,045.2 m <sup>3</sup> /年	100 m <sup>3</sup> /日	委託	H 8	長時間ばっ気	190 人
益田市	久城団地地域し尿処理施設	110,248 m <sup>3</sup> /年	381 m <sup>3</sup> /日	委託	S 47	長時間ばっ気	441 人
隠岐の島町	奥津戸コミュニティプラント	9,071 m <sup>3</sup> /年	55 m <sup>3</sup> /日	委託	H 12	接触ばっ気	108 人
合計	9施設	471,707.9 m <sup>3</sup> /年	2,368 m <sup>3</sup> /日				3,964 人

注) 接触ばっ気……………接触ばっ気処理方式  
 回分式活性汚泥…回分式活性汚泥処理方式  
 回転板接触……………回転板接触処理方式  
 長時間ばっ気……………長時間ばっ気処理方式

(6) し尿処理施設整備状況図（令和5年3月31日現在）



注) 9 施設

692.4kL/日

○内の数字は処理能力を示す。





### 3. 廃棄物処理事業の概要



## (1) 廃棄物処理事業従事職員

(令和4年度, 単位: 人)

市町村	ごみ							し尿							合計
	一般職		技能職				小計	一般職		技能職				小計	
	事務系	技術系	収集・運搬	中間	最終	その他		事務系	技術系	収集・運搬	中間	最終	その他		
松江市	24	23					47	2						2	49
安来市	6						6								6
奥出雲町	2			4			6								6
雲南市	3						3								3
飯南町															
出雲市	21						21	1						1	22
大田市	7	3	15	5			30	1	4				6	11	41
川本町	4						4	1						1	5
美郷町	1						1								1
邑南町	3						3								3
浜田市	7		3	5			15	4			4			8	23
江津市	2	1					3	1						1	4
益田市	5						5	2	4					6	11
津和野町	1						1								1
吉賀町	1						1								1
海士町	2		2	3	2		9								9
西ノ島町															
知夫村	1						1								1
隠岐の島町	3		9				12								12
合計	93	27	29	17	2		168	12	8		4		6	30	198
雲南広域連合															
鹿足郡事務組合								2	5					7	7
益田地区広域市町村圏事務組合	1						1								1
鹿足郡不燃物処理組合		2		3			5								5
雲南市・飯南町事務組合	5			7	2		14								14
邑智郡総合事務組合	4						4	1						1	5
浜田地区広域行政組合	4	3					7								7
合計	14	5		10	2		31	3	5					8	39

## (2) 委託・許可件数

(令和4年度, 単位: 件)

市町村	ごみ								し尿							
	委託業 (法第6条)				許可業 (法第7条)				委託業 (法第6条)				許可業 (法第7条)			
	収集	中間	最終	計	収集	中間	最終	計	収集	中間	最終	計	収集	中間	最終	計
松江市	14	2		16	21	4		25	1			1	11			11
安来市	28	8		36	10	2		12	2	1		3	3			3
奥出雲町	3	6	1	10	9	2		11								
雲南市					4	2		6					7			7
飯南町																
出雲市	12	5		17	36	10		46					7			7
大田市	6	3	1	10	40	1		41	1		1	2	3			3
川本町													1			1
美郷町					4	1		5					2			2
邑南町					3			3					1			1
浜田市	6	1		7	8	2		10					5			5
江津市	4		2	6	4			4					4			4
益田市	7	2		9	14			14	1			1	4			4
津和野町	2			2	5	1		6					1			1
吉賀町	6	2		8	6			6					4			4
海士町	1	1		2												
西ノ島町	1	1	1	3												
知夫村	1			1									2			2
隠岐の島町	3	2		5	3			3		1		1	2			2
合計	94	33	5	132	167	25		192	5	2	1	8	57			57
雲南広域連合													6			6
鹿足郡事務組合																
益田地区広域市町村圏事務組合																
鹿足郡不燃物処理組合																
雲南市・飯南町事務組合	5	11		16	69			69								
邑智郡総合事務組合	6	5		11					2	3		5				
浜田地区広域行政組合																
合計	11	16		27	69			69	2	3		5	6			6

(3) 一般廃棄物処理事業者等関係整備状況

(令和4年度)

市町村	市町村内に主たる 事務所を有する業者数			従業員数(人)			
	ごみ	し尿	合計	収集運搬	中間処理	最終処分	合計
松江市	16	9	24	308	56	2	366
安来市	7	2	9	90	11		101
奥出雲町	8	1	9	43	26		69
雲南市	1	5	6	50			50
飯南町	3		3	11	10		21
出雲市	32	6	38	334	187		521
大田市	24	3	24	150	19	1	170
川本町	1	1	2				
美郷町	3		3	25	12		37
邑南町	3		3	43			43
浜田市	8	5	13	167	28	5	200
江津市	4	6	8	53			53
益田市	14	4	18	276	12	1	289
津和野町	5	1	6	100	5		105
吉賀町	5		5	10			10
海士町		1	1				
西ノ島町							
知夫村							
隠岐の島町	1	1	2	24	13		37
合計	135	45	174	1,684	379	9	2,072

注) 表中の数は、兼業及び兼務を含むため、合計値は重複する数を除いた実数を表す。

(4) 廃棄物事業経費（市町村別）

①ごみ処理

市町村名	歳入							合計	建設・改良費				
	特定財源					一般財源	工事費				調査費	組合分担金	
	国庫 支出金	県 支出金	地方債	使用料 手数料	その他		収集運搬		中間処理	最終			その他
松江市			263,100	851,826	380,659	1,962,838	3,458,423		255,712	27,720			
安来市				99,997	13,287	488,598	601,882	467	2,889				
奥出雲町			30,100	31,366	7,618	101,495	170,579		33,080			7,587	
雲南市						569,686	569,686						45,575
飯南町						78,268	78,268						6,261
出雲市	7,819		98,925	648,682	343,660	730,116	1,829,202		174,031	3,979			
小計	7,819		392,125	1,631,871	745,224	3,931,001	6,708,040	467	465,712	31,699		7,587	51,836
大田市				90,500	1,959	409,807	502,266		424	1,294			
川本町						77,670	77,670						
美郷町						87,828	87,828						
邑南町						166,569	166,569						
浜田市			23,000	115,188	50,336	740,377	928,901		23,034				
江津市				40,706	27,793	270,062	338,561						
益田市		3,400			104,300	652,861	760,561					1,121	
津和野町				16,259	134	144,535	160,928						2,388
吉賀町				12,857	15	105,115	117,987						2,166
小計		3,400	23,000	275,510	184,537	2,654,824	3,141,271		23,458	1,294		1,121	4,554
海士町			47,600	9,480	5,053	56,548	118,681		41,289	5,398			
西ノ島町				15,922	3,126	65,212	84,260		8,800				
知夫村				4,063		36,165	40,228						
隠岐の島町	616,869		1,392,600	54,072	2	273,142	2,336,685		2,043,351	6,119			
小計	616,869		1,440,200	83,537	8,181	431,067	2,579,854		2,093,440	11,517			
合計	624,688	3,400	1,855,325	1,990,918	937,942	7,016,892	12,429,165	467	2,582,610	44,510		8,708	56,390

②し尿処理

市町村名	歳入							合計	建設・改良費				
	特定財源					一般財源	工事費				調査費	組合分担金	
	国庫 支出金	県 支出金	地方債	使用料 手数料	その他		収集運搬		中間処理	最終			その他
松江市				81,737	145	79,405	161,287						
安来市						129,141	129,141		10,890				
奥出雲町						28,665	28,665						
雲南市						91,466	91,466						
飯南町						21,222	21,222						
出雲市			150,900	61,303	56	274,905	487,164						
小計			150,900	143,040	201	624,804	918,945		10,890				
大田市	415,503		562,800		64	140,274	1,118,641				959,954		
川本町						37,164	37,164						
美郷町						33,339	33,339						
邑南町						65,315	65,315						
浜田市			56,100	24,953		89,917	170,970		56,155				
江津市				13,148		50,897	64,045						
益田市		151,004	701,600	6	11,614	115,345	979,569	862,091					
津和野町						51,098	51,098						
吉賀町						35,057	35,057						
小計	415,503	151,004	1,320,500	38,107	11,678	618,406	2,555,198	862,091	56,155		959,954		
海士町													
西ノ島町				6,990		31,818	38,808		5,785				
知夫村				54		132	186						
隠岐の島町						92,461	92,461		12,912				
小計				7,044		124,411	131,455		18,697				
合計	415,503	151,004	1,471,400	188,191	11,879	1,367,621	3,605,598	862,091	85,742		959,954		

(令和4年度, 単位: 千円)

歳 出													
小計	人件費	処理及び維持管理費								組合 分担金	小計	その他	合計
		処理費			車輛等	委託費							
		収集運搬	中間処理	最終処分		収集運搬	中間処理	最終処分	その他				
283,432	329,611	13,599	153,600	53,325	4,869	863,652	1,245,890	28,446			2,692,992	481,999	3,458,423
3,356	41,976	687	14,086	9,041		163,546	342,592	1,429			573,357	25,169	601,882
40,667	18,748	7,465	39,462	1,934	5,322	15,444	25,171	1,411			114,957	14,955	170,579
45,575										524,111	524,111		569,686
6,261										72,007	72,007		78,268
178,010	149,131		88,687	35,328		546,231	671,464	10,909	6,487		1,508,237	142,955	1,829,202
557,301	539,466	21,751	295,835	99,628	10,191	1,588,873	2,285,117	42,195	6,487	596,118	5,485,661	665,078	6,708,040
1,718	126,393	18,891	44,025	4,183		80,820	74,267	127,416			475,995	24,553	502,266
										77,670	77,670		77,670
										87,828	87,828		87,828
										166,569	166,569		166,569
23,034	63,937	3,167	28,369	5,382		228,448	95,072		34,318	447,174	905,867		928,901
	36,942		19,970			64,240	11,397	11,397		194,615	338,561		338,561
1,121	31,398	1,902	6,591	275		124,812	79,915	19,850		491,253	755,996	3,444	760,561
2,388		54,099								104,441	158,540		160,928
2,166						27,585	6			88,230	115,821		117,987
30,427	258,670	78,059	98,955	9,840		525,905	260,657	158,663	34,318	1,657,780	3,082,847	27,997	3,141,271
46,687	32,153	2,778	13,738	4,439			17,434	1,452			71,994		118,681
8,800	7,311	1,114	18,059	4,127		12,906	29,833	2,110			75,460		84,260
		4,843	7,892			5,389	20,140		1,964		40,228		40,228
2,049,470	8,288	6,925	76,906			21,899	168,275	4,922			287,215		2,336,685
2,104,957	47,752	15,660	116,595	8,566		40,194	235,682	8,484	1,964		474,897		2,579,854
2,692,685	845,888	115,470	511,385	118,034	10,191	2,154,972	2,781,456	209,342	42,769	2,253,898	9,043,405	693,075	12,429,165

(令和4年度, 単位: 千円)

歳 出													
小計	人件費	処理及び維持管理費								組合 分担金	小計	その他	合計
		処理費			車輛等	委託費							
		収集運搬	中間処理	最終処分		収集運搬	中間処理	最終処分	その他				
10,890	16,105		46,833			49,096	48,077				160,111	1,176	161,287
			416			4,053	113,782				118,251		129,141
										28,665	28,665		28,665
										91,466	91,466		91,466
										21,222	21,222		21,222
	36,653						445,664		2,629		484,946	2,218	487,164
10,890	52,758		47,249			53,149	607,523		2,629	141,353	904,661	3,394	918,945
959,954	59,737		55,956					42,951			158,644	43	1,118,641
										37,164	37,164		37,164
										33,339	33,339		33,339
										65,315	65,315		65,315
56,155	34,543		64,527						15,745		114,815		170,970
	3,415		9,680				50,950				64,045		64,045
862,091	51,306	57,090				9,082					117,478		979,569
										51,098	51,098		51,098
										35,057	35,057		35,057
1,878,200	149,001	57,090	130,163			9,082	50,950	42,951	15,745	221,973	676,955	43	2,555,198
5,785			727				32,296				33,023		38,808
		143				43					186		186
12,912			7,494				72,055				79,549		92,461
18,697		143	8,221			43	104,351				112,758		131,455
1,907,787	201,759	57,233	185,633			62,274	762,824	42,951	18,374	363,326	1,694,374	3,437	3,605,598

(5) 廃棄物事業経費（事務組合別）

①ごみ処理

組 合 名	歳 入								建設・改良費				
	特 定 財 源						一般財源	合計	工事費				調査費
	国庫 支出金	県 支出金	地方債	使用料 手数料	市町村 負担金	その他			収集 運搬	中間処理	最終処分	その他	
雲南市・飯南町 事務組合				94,849	647,954	197	7,172	750,172		61,717			
邑智郡総合 事務組合				10,237	332,067	30	2,210,831	2,553,165		2,070,816		1,700	
浜田地区 広域行政組合				74,328	641,789	42,165	18	758,300					
益田地区広域 市町村圏事務組合				55,648	611,483	17,606	47,056	731,793					
鹿足郡不燃物 処理組合					76,995	5,249		82,244		4,554			
合計				235,062	2,310,288	65,247	2,265,077	4,875,674		2,137,087		1,700	

②し尿処理

組 合 名	歳 入								建設・改良費				
	特 定 財 源						一般財源	合計	工事費				調査費
	国庫 支出金	県 支出金	地方債	使用料 手数料	市町村 負担金	その他			収集 運搬	中間処理	最終処分	その他	
雲南広域連合				5,035	141,353			146,388					
邑智郡総合 事務組合				9,384	135,818	20	5,747	150,969					
鹿足郡事務組合				4,734	86,155			90,889					
合計				19,153	363,326	20	5,747	388,246					



(令和4年度, 単位: 千円)

歳 出													
小計	処理及び維持管理費										小計	その他	合計
	人件費	処理費			車 輛 等	委託費				調査費			
		収集 運搬	中間処理	最終処分		収集運搬	中間処理	最終処分	その他				
61,717	95,138	55	179,350	8,958		155,825	164,236	71,824	13,069		688,455		750,172
2,072,516	36,802		89,555	2,908		61,337	176,964	28,551		12,833	408,950	71,699	2,553,165
	25,200		2,597				664,212				692,009	66,291	758,300
	4,674						370,554		252,000		627,228	104,565	731,793
4,554	29,703		18,274	40			21,549		8,124		77,690		82,244
2,138,787	191,517	55	289,776	11,906		217,162	1,397,515	100,375	273,193	12,833	2,494,332	242,555	4,875,674

(令和4年度, 単位: 千円)

歳 出													
小計	処理及び維持管理費										小計	その他	合計
	人件費	処理費			車 輛 等	委託費				調査費			
		収集 運搬	中間処理	最終処分		収集運搬	中間処理	最終処分	その他				
						10,352	136,036				146,388		146,388
			23,395			2,238	103,255			6,443	135,331	15,638	150,969
	39,087		46,370					5,432			90,889		90,889
	39,087		69,765			12,590	239,291	5,432		6,443	372,608	15,638	388,246



## 4. 浄化槽整備状況



(1) 年度別浄化槽設置状況

保健所		年度	H25年度	H26年度	H27年度	H28年度	H29年度	H30年度	R元年度	R2年度	R3年度	R4年度
松江	設置基数		7,139	7,041	6,678	6,506	6,672	6,637	6,481	6,302	6,256	6,185
	増加数		-191	-98	-363	-172	166	-35	-156	-179	-46	-71
	増加率(%)		▲ 2.6	▲ 1.4	▲ 5.2	▲ 2.6	2.6	▲ 0.5	▲ 2.4	▲ 2.8	▲ 0.7	▲ 1.1
雲南	設置基数		5,825	5,923	5,988	6,050	6,092	6,152	6,195	6,138	6,176	6,207
	増加数		8	98	65	62	42	60	43	-57	38	31
	増加率(%)		0.1	1.7	1.1	1.0	0.7	1.0	0.7	▲ 0.9	0.6	0.5
出雲	設置基数		16,130	16,266	16,379	16,557	16,723	16,888	17,074	16,925	17,099	17,220
	増加数		-281	136	113	178	166	165	186	-149	174	121
	増加率(%)		▲ 1.7	0.8	0.7	1.1	1.0	1.0	1.1	▲ 0.9	1.0	0.7
県央	設置基数		8,540	8,636	8,750	8,875	9,040	9,112	9,206	9,220	9,596	8,976
	増加数		139	96	114	125	165	72	94	14	376	-620
	増加率(%)		1.7	1.1	1.3	1.4	1.9	0.8	1.0	0.2	4.1	▲ 6.5
浜田	設置基数		15,066	15,199	15,369	15,503	15,656	15,770	15,947	16,101	16,393	16,478
	増加数		59	133	170	134	153	114	177	154	292	85
	増加率(%)		0.4	0.9	1.1	0.9	1.0	0.7	1.1	1.0	1.8	0.5
益田	設置基数		12,906	13,052	13,206	13,325	13,449	13,519	13,397	13,475	13,621	13,713
	増加数		204	146	154	119	124	70	-122	78	146	92
	増加率(%)		1.6	1.1	1.2	0.9	0.9	0.5	▲ 0.9	0.6	1.1	0.7
隠岐	設置基数		2,658	2,652	2,681	2,693	2,577	2,539	2,516	2,492	2,473	2,406
	増加数		10	-6	29	12	-116	-38	-23	-24	-19	-67
	増加率(%)		0.4	▲ 0.2	1.1	0.4	▲ 4.3	▲ 1.5	▲ 0.9	▲ 1.0	▲ 0.8	▲ 2.7
合計	設置基数		68,264	68,769	69,051	69,509	70,209	70,617	70,816	70,653	71,614	71,185
	増加数		-52	505	282	458	700	408	199	-163	961	-429
	増加率(%)		▲ 0.1	0.7	0.4	0.7	1.0	0.6	0.3	▲ 0.2	1.4	▲ 0.6

## (2) 市町村別・規模別浄化槽設置状況 (令和4年度末)

(単位:基)

H C	規模 市町村	5~10人	11~20人	21~50人	51~100人	101 ~200人	201 ~500人	501 ~1000人	1,001人~	計
		松江	松江市	2413	177	190	57	35	20	17
	安来市	2902	124	153	38	25	7	3	6	3,258
	小計	5,315	301	343	95	60	27	20	24	6,185
雲南	奥出雲町	1394	30	49	7	3	4	5	4	1,496
	雲南市	3669	116	124	21	19	12	5	8	3,974
	飯南町	703	9	14	6	2	3	0	0	737
	小計	5,766	155	187	34	24	19	10	12	6,207
出雲	出雲市	15061	716	1105	145	84	65	20	24	17,220
	小計	15,061	716	1,105	145	84	65	20	24	17,220
県央	大田市	5122	284	369	53	30	17	3	4	5,882
	川本町	763	67	63	18	7	6	3	0	927
	美郷町	723	23	31	6	5	4	2	0	794
	邑南町	1296	23	24	12	5	1	10	2	1,373
	小計	7,904	397	487	89	47	28	18	6	8,976
浜田	浜田市	9627	797	907	136	77	63	16	11	11,634
	江津市	4247	211	312	42	13	15	2	2	4,844
	小計	13,874	1,008	1,219	178	90	78	18	13	16,478
益田	益田市	10,046	563	700	145	68	41	9	7	11,579
	津和野町	1,212	63	64	14	2	7	1	0	1,363
	吉賀町	683	30	42	7	5	3	0	1	771
	小計	11,941	656	806	166	75	51	10	8	13,713
隠岐	海士町	316	6	11	2	0	2	0	0	337
	西ノ島町	311	13	18	3	3	1	0	2	351
	知夫村	7	2	0	3	0	1	0	1	14
	隠岐の島町	1,446	89	112	27	13	11	4	2	1,704
	小計	2,080	110	141	35	16	15	4	5	2,406
	合計	61,941	3,343	4,288	742	396	283	100	92	71,185

(3) 浄化槽設置整備事業実績（個人設置型・令和4年度末）

(単位：基)

市町村	～H24累計	H25	H26	H27	H28	H29	H30	R元	R2	R3	R4	累積
松江市 ※	1,085											1,085
浜田市 ◆	1,301	143	98	95	104	116	129	109	106	109	107	2,417
出雲市 ※	7,158	223	208	203	196	207	290	274	243	257	219	9,478
益田市 ◆	1,168	141	130	125	128	134	121	52	111	112	92	2,314
大田市	1,277	50	33	38	42	38	37	10	6	8	6	1,545
安来市 ※◆	1,124	6	4	5	5	6	10	2		1		1,163
江津市	777	33	31	35	36	45	29	26	36	27	28	1,103
雲南市 ※◆	652											652
奥出雲町 ※◆	440											440
飯南町 ※◆	104											104
川本町	361	16	9	15	16	10	10	14	9	6	2	468
美郷町 ◆	156											156
邑南町 ◆	364											364
津和野町	607	21	8	12	14	8	5	7	6	3	7	698
吉賀町	353	16	13	5	11	13	10	15	11	9	10	466
海士町 ◎	8											8
西ノ島町 ◎												
知夫村 ◎	2											2
隠岐の島町 ◎	263											263
合計	17,200	649	534	533	552	577	641	509	528	532	471	22,726

※は、宍道湖中海流域。◆は、豪雪地帯（一部含む）。◎は、離島振興地域。

(4) 市町村設置型浄化槽整備実績（令和4年度末）

(単位：基)

事業名・年度	公共浄化槽等整備推進事業 (特定地域生活排水処理事業 又は市町村整備推進事業)						個別排水処理施設整備事業						小規模集合 排水処理施設整備事業						
	市町村	～H30	R元	R2	R3	R4	累計	～H30	R元	R2	R3	R4	累計	～H30	R元	R2	R3	R4	累計
松江市 ※	623						623	6					6	1					1
浜田市 ◆	488						488	61					61						
出雲市 ※	1,055						1,055	202					202	1					1
益田市 ◆																			
大田市	703	85	84	67	71		1,010												
安来市 ※ ◆	989	30	14	30	27		1,090	56					56	3					3
江津市								93					93	1					1
雲南市 ※ ◆	3,371	33	40	29	29		3,502	84					84						
奥出雲町 ※ ◆	777	15	20	10	10		832												
飯南町 ※ ◆	445		11	10	12		478	85	10				95						
川本町																			
美郷町 ◆	399	8	10	10	12		439	82					82	6					6
邑南町 ◆	903	11	12	14	12		952							2					2
津和野町																			
吉賀町																			
海士町 ◎	232						232												
西ノ島町 ◎	32						32	58	2	2		1	63						
知夫村 ◎																			
隠岐の島町 ◎	166						166	46	2	2	4	1	55						
合計	10,183	182	191	170	173		10,899	773	14	4	4	2	797	14					14

※は、宍道湖中海流域。◆は、豪雪地帯（一部含む）。◎は、離島振興地域。



(5) 浄化槽法定検査（法第11条）実施状況

(単位：基)

H C	市町村	H25年度	H26年度	H27年度	H28年度	H29年度	H30年度	R元年度	R2年度	R3年度	R4年度
松 江	松江市	2,098	2,210	2,114	2,223	2,113	2,218	2,223	2,228	2,247	2,207
	安来市	1,914	2,584	2,202	2,622	2,200	2,686	2,699	2,735	2,696	2,736
	小 計	4,012	4,794	4,316	4,845	4,313	4,904	4,922	4,963	4,943	4,943
雲 南	雲南市	3,068	3,230	3,291	3,344	3,302	3,491	3,522	3,528	3,490	3,547
	奥出雲町	1,042	1,194	1,156	1,236	1,173	1,305	1,337	1,353	1,368	1,384
	飯南町	515	555	583	587	620	631	642	659	664	674
	小 計	4,625	4,979	5,030	5,167	5,095	5,427	5,501	5,540	5,522	5,605
出 雲	出雲市	11,804	11,783	12,896	13,189	12,798	13,633	13,711	14,224	14,459	14,677
	小 計	11,804	11,783	12,896	13,189	12,798	13,633	13,711	14,224	14,459	14,677
県 央	大田市	3,085	3,176	3,861	3,628	3,440	3,700	3,501	4,215	4,005	4,407
	川本町	506	606	641	606	688	691	633	742	764	763
	美郷町	590	610	624	638	559	651	663	668	667	677
	邑南町	1,121	1,147	1,179	1,167	1,172	1,209	1,217	1,233	1,243	1,246
	小 計	5,302	5,539	6,305	6,039	5,859	6,251	6,014	6,858	6,679	7,093
浜 田	浜田市	6,252	6,277	6,616	6,177	6,819	6,906	6,986	6,920	7,198	7,518
	江津市	2,678	2,644	2,801	2,876	2,790	2,957	2,555	2,809	3,128	3,171
	小 計	8,930	8,921	9,417	9,053	9,609	9,863	9,541	9,729	10,326	10,689
益 田	益田市	6,004	6,831	7,172	6,998	7,100	7,071	7,307	7,881	7,974	8,116
	津和野町	870	888	961	949	971	965	961	987	987	995
	吉賀町	574	590	623	607	616	619	638	643	666	676
	小 計	7,448	8,309	8,756	8,554	8,687	8,655	8,906	9,511	9,627	9,787
隠 岐	海士町	257	257	253	257	263	263	267	271	272	270
	西ノ島町	216	254	255	266	272	258	246	272	271	276
	知夫村	11	11	11	11	12	13	13	13	13	13
	隠岐の島町	1,003	941	1,193	1,264	1,058	1,354	1,350	1,400	1,293	1,404
	小 計	1,487	1,463	1,712	1,798	1,605	1,888	1,876	1,956	1,849	1,963
合 計		43,608	45,788	48,432	48,645	47,966	50,621	50,471	52,781	53,405	54,757



## 5. 参 考 资 料



## 島根県における一般廃棄物処理体制

令和5年4月1日現在

市町村	し尿処理体制	可燃ごみ処理体制	不燃ごみ処理体制
松江市	単独処理		
安来市	単独処理	委託処理（民間）	単独処理
奥出雲町	雲南広域連合 （下水道投入）	単独処理	
雲南市		雲南市・飯南町事務組合	
飯南町			
出雲市	単独処理		
大田市	単独処理	（中間処理後） 邑智郡総合事務組合へ委託	単独処理
川本町	邑智郡総合事務組合		
美郷町			
邑南町			
江津市	単独処理（下水道投入）	浜田地区広域行政組合	単独処理
浜田市	単独処理		単独処理
益田市	単独処理	益田地区広域 市町村圏事務組合	単独処理
津和野町	鹿足郡事務組合		鹿足郡不燃物 処理組合
吉賀町			
西ノ島町	単独処理		
海士町	単独処理（下水道投入）	単独処理	
知夫村	単独処理（農村還元）	単独処理	
隠岐の島町	単独処理（下水道投入）	単独処理	

### 市町村数

広域処理	8	10	7
単独処理	11	7	12
委託処理	-	2	-
合計	19	19	19

廃棄物処理関係一部事務組合一覧表

組 合	種 別		郵便番号	事務所所在地 (規約と異なる現実の所在地)	電話番号
	ごみ	し尿			
雲南広域連合		○	699 - 1311	雲南市木次町里方 1100-6	0854-47-7340
雲南市・飯南町事務組合	○		690 - 2701	雲南市掛合町掛合 1261-3	0854-62-9550
邑智郡総合事務組合	○	○	696 - 0001	邑智郡川本町大字川本 332-15	0855-72-2777
浜田地区広域行政組合	○		699 - 3161	江津市波子町口 321-1	0855-53-5082
益田地区広域市町村圏 事務組合	○		698 - 8650	益田市駅前 17-1	0856-31-0226
鹿足郡事務組合		○	699 - 5206	鹿足郡津和野町瀧元 668	0856-74-0301
鹿足郡不燃物処理組合	○		699 - 5515	鹿足郡吉賀町幸地 1319	0856-77-1568
合 計	5	3			

令和5年12月1日現在

関係市町村	設立年月日	備考
雲南市、奥出雲町、飯南町	H23.4.1	雲南環境衛生組合の事務を承継した年月
雲南市、飯南町	H17.1.1	頓原町、赤来町の合併に伴い、名称変更した年月
川本町、美郷町、邑南町	H6.4.1	
浜田市、江津市	S28.10.26	
益田市、津和野町、吉賀町	S45.10.31	
津和野町、吉賀町	H23.4.1	鹿足郡環境衛生組合から名称変更した年月
津和野町、吉賀町	H14.4.1	

資料：島根県「一部事務組合、広域連合一覧」

島根県の廃棄物行政機関

令和5年4月1日現在

保健所	所在地住所	担当	電話番号	所管区域
松江市・島根県 共同設置 松江保健所	〒690-0011 松江市東津田町 1741-3	環境衛生部 環境保全課	0852-23-1318	松江市 安来市
雲南保健所	〒699-1396 雲南市木次町里方 531-1	環境衛生部 環境保全課	0854-42-9668	雲南市 奥出雲町 飯南町
出雲保健所	〒693-0021 出雲市塩冶町 223-1	環境衛生部 環境保全課	0853-21-1197	出雲市
県央保健所	〒694-0041 大田市長久町長久八 7-1	環境衛生部 環境保全課	0854-84-9809	大田市 川本町 美郷町 邑南町
浜田保健所	〒697-0041 浜田市片庭町 254	環境衛生部 環境保全課	0855-29-5560	浜田市 江津市
益田保健所	〒698-0007 益田市昭和町 13-1	環境衛生部 環境保全課	0856-31-9554	益田市 津和野町 吉賀町
隠岐保健所	〒685-8601 隠岐郡隠岐の島町 港町塩口 24	環境衛生部 環境衛生課	08512-2-9719	海士町 西ノ島町 知夫村 隠岐の島町
廃棄物対策課	〒690-8501 松江市殿町 128 島根県庁	総務情報係 監視指導係 処理推進係	0852-22-6151	





令和4年度 一般廃棄物処理の現況

(令和6年3月)

島根県環境生活部廃棄物対策課

〒690-8501 島根県松江市殿町128番地

TEL : 0852-22-5111 (代表)

0852-22-6151 (直通)

FAX : 0852-22-6738

E-mail : haikibutu@pref.shimane.lg.jp

HPアドレス : <http://www.pref.shimane.lg.jp/haikibutsu/>